

KATALOG CZĘŚCI SILNIKOWYCH DO JAPOŃSKICH I KOREAŃSKICH SAMOCHODÓW



Hipol Sp. z o.o.
Bezpośredni Importer Części Samochodowych

ul. Staniewicka 26
03-310 Warszawa

Tel. (22) 814 04 47
Fax (22) 814 03 86

Sprzedaż i infolinia: 0 801 444 765

biuro@hipol.pl
www.hipol.pl



części samochodowe

**ZARZĄDZANIE
JAKOŚCIĄ**

Jesteśmy certyfikowani
według wymagań ISO 9001:2000



W SWOJEJ OFERCIE POSIADAMY TAKŻE **CZĘŚCI EKSPLOATACYJNE** DO SAMOCHODÓW JAPOŃSKICH I KOREAŃSKICH. W CELU UZYSKANIA SZCZEGÓŁOWEJ INFORMACJI PROSIMY O KONTAKT.

JEŻELI W KATALOGU BRAKUJE INTERESUJĄCEJ CIĘ CZĘŚCI, **SKONTAKTUJ SIĘ Z NAMI.**
NASZA OFERTA CAŁY CZAS SIĘ POWIĘKSZA.

WSTĘP

POSZUKIWANIE CZĘŚCI W KATALOGU ODBYWA SIĘ POPRZEC ODNALEZIENIE:

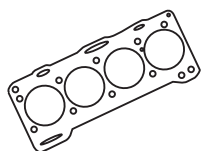

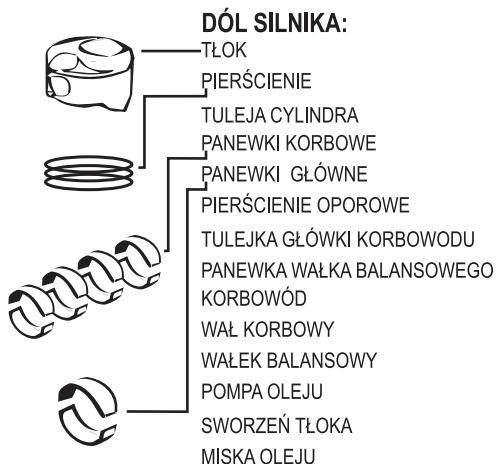
1. MARKI POJAZDU
2. POJEMNOŚCI SILNIKA
3. MODELU SILNIKA

UŁATWIENIEM W ODNALEZIENIU DANEJ MARKI POJAZDU SŁUŻĄ CZARNE ZAKŁADKI Z JEJ NAZWĄ, NA MARGINESIE STRONY.

NINIEJSZY KATALOG MA UKŁAD TABELARYCZNY.

CZĘŚCI W RAMACH KAŻDEGO SILNIKA PODZIELONE SĄ NA 4 GRUPY, DO KTÓRYCH PRZYPISANE ZOSTAŁY ICH SYMBOLE GRAFICZNE.

GRUPY I RODZAJE CZĘŚCI W KATALOGU:



PRZYKŁAD

Nazwa marki	Nazwa silnika	Opis silnika
MAZDA	1,8L L8 16V DOHC	Montowany w: MAZDA 6, MAZDA 5, FORD MONDEO III Zasilanie: BENZYNA Ilość zaworów: 4/cylinder Ilość wałków rozrządu: 2 w głowicy Średnica cylindra: 83,0 mm Średnica czopów głównych: 52,0 mm Średnica czopów korbów.: 47,0 mm Ilość cylindrów/układ: 4/rzędowy

Marka pojazdu — *Pojemność i model silnika* — *Rok produkcji* — *Zastosowanie* — *Szczegółowe informacje o silniku oraz wymiary*

Grupa	Opis	Szczegóły opisu	Nr_HIPOL
DÓŁ SILNIKA			
TŁOK	ZE SWORZ 0.00	83.0MM / PIER.1.2x1.2x2.5 / SW.-,MM / DŁ.TŁOKA 51MM PŁASKI	040007
TŁOK	ZE SWORZ 0.50	ŚR.83.5MM / PIER.1.2x1.2x2.5 / SW.21MM / DŁ.TŁOKA 51MM PŁASKI	040008
TŁOK	Opis — ZE SWORZ 1.00	ŚR.84.0MM / PIER.1.2x1.2x2.5 / SW.21MM / DŁ.TŁOKA 51MM PŁASKI (ARCO)	040009 — <i>Numer części</i>
PIERŚCIENIE	0.00	ŚR. 83.0MM / 1.2x1.2x2.5	050007 — <i>Szczegóły opisu / wymiary</i>
PIERŚCIENIE	0.50	ŚR. 83.50MM / 1.2x1.2x2.5	050008
PIERŚCIENIE	1.00	ŚR. 84.0MM / 1.2x1.2x2.5	050009 — <i>UWAGA:</i>
PANEWKI GŁÓWNE	0.00	ŚR. 52MM	06827DJ — <i>Wszystkie nazwy marek części podane są w nawiasach, np. '(ARCO)'</i>
PANEWKI GŁÓWNE	0.25	ŚR. 52MM	06828DJ
PANEWKI KORBOWE	0.00	ŚR. 47MM	07842DJ

Spis treści

Marka, poj. i model silnika	Strona
DAEWOO 0.8 F8C	str. 7
DAEWOO 1.0 B10S	str. 8
DAEWOO 1.2 F12S	str. 8
DAEWOO 1.4 A13DM/14SM	str. 9
DAEWOO 1.4 F14D5	str. 10
DAEWOO 1.4 F14S3	str. 10
DAEWOO 1.4 F14D3	str. 11
DAEWOO 1.5 G15MF	str. 12
DAEWOO 1.5 A15DM	str. 13
DAEWOO 1.5 A15MF	str. 14
DAEWOO 1.6 A16DM	str. 15
DAEWOO 1.6 F16D3	str. 16
DAEWOO 1.8 C18LE	str. 16
DAEWOO 2.0 C20LE	str. 17
DAEWOO 2.0 X20SE	str. 18
DAIHATSU 0.55 AB	str. 19
DAIHATSU 0.80 CD	str. 20
DAIHATSU 0.85 ED10	str. 21
DAIHATSU 1.0 CB	str. 22
DAIHATSU 1.0 CB80	str. 23
DAIHATSU 1.0 CL	str. 24
DAIHATSU 1.0 CL	str. 25
DAIHATSU 1.0 CLT	str. 26
DAIHATSU 1.0 1KRFE	str. 27
DAIHATSU 1.0 EJ-DE	str. 28
DAIHATSU 1.0 EJ-VE	str. 29
DAIHATSU 1.3 HC	str. 29
DAIHATSU 1.3 K3-VE	str. 30
DAIHATSU 1.5 HE-EG	str. 30
DAIHATSU 1.6 HD	str. 31
DAIHATSU 1.6 HD-EP	str. 32
DAIHATSU 2.8 DL	str. 32
HONDA 1.3 EN/EB	str. 33
HONDA 1.3 EV	str. 33
HONDA 1.3 D13A2	str. 34
HONDA 1.3 D13B	str. 34
HONDA 1.4 D14A1/2	str. 35
HONDA 1.4 D14A3/4	str. 36
HONDA 1.4 D14A7/8	str. 37
HONDA 1.4 D14Z6	str. 38
HONDA 1.4 L13A	str. 39
HONDA 1.4 D14Z5	str. 40
HONDA 1.4 D14Z2	str. 41
HONDA 1.5 EW	str. 42
HONDA 1.5 D15A	str. 43
HONDA 1.5 D15B1-5	str. 44
HONDA 1.5 D15B6	str. 45
HONDA 1.5 D15B7/8	str. 46
HONDA 1.5 D15Z1	str. 47
HONDA 1.5 D15Z3/6/8	str. 48
HONDA 1.6 EK	str. 48
HONDA 1.6 EL	str. 49
HONDA 1.6 D16A6/7	str. 50
HONDA 1.6 D16A8/ZC1	str. 51
HONDA 1.6 D16B2/6/7	str. 52
HONDA 1.6 D16W1	str. 53
HONDA 1.6 D16Y3	str. 54
HONDA 1.6 D16Y5-8	str. 55
HONDA 1.6 D16Z1/2	str. 56
HONDA 1.6 D16Z6-9	str. 57
HONDA 1.6 B16A1-3	str. 58
HONDA 1.6 D16B6/7	str. 59
HONDA 1.6 D16V1	str. 60
HONDA 1.6 D16W5	str. 61
HONDA 1.6 D16W1/5	str. 61
HONDA 1.7 D17A2	str. 62
HONDA 1.7 D17A2/A9/A5	str. 62
HONDA 1.7 EE2	str. 63

Marka, poj. i model silnika	Strona
HONDA 1.8 B18A	str. 64
HONDA 1.8 B18B	str. 64
HONDA 1.8 B18C4/6	str. 65
HONDA 1.8 ES	str. 65
HONDA 1.8 ET	str. 66
HONDA 1.8 A18A1	str. 67
HONDA 1.8 F18A2	str. 68
HONDA 1.8 F18B2	str. 69
HONDA 1.8 F18A3	str. 70
HONDA 1.8 R18A1/2	str. 70
HONDA 2.0 A20A	str. 71
HONDA 2.0 B20A	str. 72
HONDA 2.0 B20A3	str. 72
HONDA 2.0 B20A5	str. 73
HONDA 2.0 B20B3/9	str. 74
HONDA 2.0 B20Z1/3/9	str. 75
HONDA 2.0 F20A2-8	str. 76
HONDA 2.0 F20B3-5	str. 77
HONDA 2.0 F20Z1-3	str. 78
HONDA 2.0 20T2N	str. 79
HONDA 2.0 K20A 1/4/5/9	str. 79
HONDA 2.0 K20A6	str. 80
HONDA 2.0 F20B6	str. 80
HONDA 2.2 H22A1/A2	str. 81
HONDA 2.2 F22A2-8	str. 82
HONDA 2.2 F22B4/5/8	str. 83
HONDA 2.2 N22A1/2	str. 84
HONDA 2.2 H22A7	str. 85
HONDA 2.3 F23A3-8/Z5	str. 85
HONDA 2.3 H23	str. 86
HONDA 2.4 K24A3	str. 86
HONDA 2.7 C27A	str. 87
HONDA 3.2 C32A2	str. 87
HYUNDAI 1.0 G4HC	str. 88
HYUNDAI 1.2 4G36	str. 88
HYUNDAI 1.3 G4EH	str. 89
HYUNDAI 1.4 G4EE	str. 89
HYUNDAI 1.5 G4AJ	str. 90
HYUNDAI 1.5 G4DJ	str. 91
HYUNDAI 1.5 G4EK	str. 92
HYUNDAI 1.5 G4FK	str. 93
HYUNDAI 1.5 D3EA	str. 93
HYUNDAI 1.5 D4FA	str. 94
HYUNDAI 1.6 4G32	str. 94
HYUNDAI 1.6 G4CR	str. 95
HYUNDAI 1.6 G4DR	str. 96
HYUNDAI 1.6 D4FB	str. 97
HYUNDAI 1.6 G4GR	str. 98
HYUNDAI 1.6 G4ED	str. 99
HYUNDAI 1.8 G4CM	str. 99
HYUNDAI 1.8 G4CN	str. 100
HYUNDAI 1.8 G4GM	str. 101
HYUNDAI 2.0 G4P	str. 102
HYUNDAI 2.0 G4CP	str. 103
HYUNDAI 2.0 G4GF	str. 104
HYUNDAI 2.0 G4JP	str. 105
HYUNDAI 2.0 D4EA	str. 106
HYUNDAI 2.0 G4GC	str. 106
HYUNDAI 2.2 D4EB	str. 107
HYUNDAI 2.4 G4CS	str. 108
HYUNDAI 2.4 G4JS	str. 109
HYUNDAI 2.4 G4KC	str. 109
HYUNDAI 2.5 D4BX	str. 110
HYUNDAI 2.5 D4BA	str. 111
HYUNDAI 2.5 D4BB	str. 112
HYUNDAI 2.5 D4BF	str. 113
HYUNDAI 2.5 D4BH	str. 114
HYUNDAI 2.5 D4CB	str. 115

Marka, poj. i model silnika	Strona
HYUNDAI 2.7 G6BA	str. 116
HYUNDAI 2.9 J3T	str. 117
HYUNDAI 3.0 6GAT	str. 118
HYUNDAI 3.3 D4DA	str. 119
HYUNDAI 3.5 G6CU	str. 119
HYUNDAI 3.9 D4DB	str. 120
HYUNDAI 30 G6CT	str. 120
ISUZU 1.5 4XC1	str. 121
ISUZU 1.5 4EC1T	str. 122
ISUZU 1.6 4XE1	str. 122
ISUZU 1.6 4XE1W	str. 123
ISUZU 1.7 4EE1T	str. 124
ISUZU 1.7 4EE2	str. 125
ISUZU 1.8 4XF1	str. 125
ISUZU 1.8 4ZB1	str. 126
ISUZU 1.8 4FB1	str. 127
ISUZU 2.0 4ZC1	str. 128
ISUZU 2.0 G200Z	str. 128
ISUZU 2.0 4FC1	str. 129
ISUZU 2.0 C190	str. 130
ISUZU 2.2 4FD1	str. 131
ISUZU 2.2 C223T	str. 132
ISUZU 2.2 C221	str. 132
ISUZU 2.3 4ZD1	str. 133
ISUZU 2.4 4FG1T	str. 134
ISUZU 2.4 4FG1	str. 135
ISUZU 2.4 C240	str. 136
ISUZU 2.5 4JA1	str. 137
ISUZU 2.6 4ZE1	str. 138
ISUZU 2.8 4JB1T	str. 139
ISUZU 3.0 4JX1	str. 140
ISUZU 3.0 4JJ1	str. 140
ISUZU 3.1 4JG2T	str. 141
ISUZU 3.2 6VD1	str. 142
ISUZU 3.3 4BC1/2	str. 142
ISUZU 3.5 6VE1	str. 143
KIA 1.0 G4HE/G4HG	str. 144
KIA 1.1 B1	str. 144
KIA 1.3 B3	str. 145
KIA 1.3 B3	str. 146
KIA 1.3 B3	str. 147
KIA 1.3 A3E	str. 148
KIA 1.5 B5	str. 149
KIA 1.5 B5	str. 149
KIA 1.5 BFD	str. 150
KIA 1.5 A5D	str. 150
KIA 1.6 B6	str. 151
KIA 1.6 B6	str. 152
KIA 1.6 B6	str. 153
KIA 1.6 D4FB	str. 154
KIA 1.6 A6D	str. 154
KIA 1.6 G4ED	str. 155
KIA 1.8 T8	str. 155
KIA 2.0 FE	str. 156
KIA 2.0 FE	str. 157
KIA 2.0 G4GF	str. 158
KIA 2.0 G4JP	str. 159
KIA 2.0 RF	str. 160
KIA 2.0 D4EA	str. 161
KIA 2.0 G4GC	str. 161
KIA 2.2 R2	str. 162
KIA 2.4 SC	str. 163
KIA 2.4 G4JS	str. 164
KIA 2.5 KRV6	str. 165
KIA 2.5 D4BH	str. 166
KIA 2.5 D4CB	str. 167
KIA 2.7 J2	str. 168
KIA 2.7 G6BA	str. 169

Marka, poj. i model silnika	Strona
KIA 2.9 J3T	str. 170
KIA 2.9 J3T	str. 171
KIA 3.0 JTA	str. 172
MAZDA 1.1 E1	str. 173
MAZDA 1.1 B1	str. 174
MAZDA 1.3 TC	str. 175
MAZDA 1.3 E3	str. 176
MAZDA 1.3 B3	str. 177
MAZDA 1.3 B3	str. 178
MAZDA 1.3 ZJ	str. 179
MAZDA 1.4 UC	str. 179
MAZDA 1.4 C4/FXJA	str. 180
MAZDA 1.4 F6JA	str. 180
MAZDA 1.5 Z5	str. 181
MAZDA 1.5 E5	str. 182
MAZDA 1.5 B5	str. 183
MAZDA 1.5 ZL	str. 184
MAZDA 1.6 NA	str. 184
MAZDA 1.6 F6	str. 185
MAZDA 1.6 B6	str. 186
MAZDA 1.6 B6	str. 187
MAZDA 1.6 B6	str. 188
MAZDA 1.6 B6	str. 189
MAZDA 1.6 B6	str. 189
MAZDA 1.6 B6	str. 190
MAZDA 1.6 Y601	str. 191
MAZDA 1.6 C6 / FYJA	str. 191
MAZDA 1.6 ZY/VE	str. 192
MAZDA 1.7 PN	str. 192
MAZDA 1.7 4EE1T	str. 193
MAZDA 1.8 F8	str. 194
MAZDA 1.8 BP	str. 195
MAZDA 1.8 BP	str. 196
MAZDA 1.8 K8	str. 197
MAZDA 1.8 FP	str. 198
MAZDA 1.8 FP	str. 199
MAZDA 1.8 L8	str. 199
MAZDA 2.0 FS	str. 200
MAZDA 2.0 FS	str. 201
MAZDA 2.0 FE	str. 202
MAZDA 2.0 FE	str. 203
MAZDA 2.0 FE	str. 204
MAZDA 2.0 FE	str. 205
MAZDA 2.0 KF	str. 206
MAZDA 2.0 RF	str. 207
MAZDA 2.0 RFN	str. 208
MAZDA 2.0 RF-CX	str. 209
MAZDA 2.0 R2A	str. 210
MAZDA 2.0 LF	str. 211
MAZDA 2.0 RF5C	str. 212
MAZDA 2.2 F2	str. 213
MAZDA 2.2 F2	str. 214
MAZDA 2.2 R2	str. 215
MAZDA 2.3 KJ	str. 216
MAZDA 2.3 L3	str. 216
MAZDA 2.5 KL	str. 217
MAZDA 2.5 WLT	str. 218
MAZDA 3.0 JE	str. 218
MAZDA 3.0 JE	str. 219
MAZDA 1.2 4G16	str. 219
MAZDA 1.2 4G11	str. 220
MAZDA 1.2 4G36	str. 221
MAZDA 1.2 4G36	str. 221
MAZDA 1.3 4G13	str. 222
MAZDA 1.3 4G13	str. 223
MAZDA 1.3 4G13	str. 223
MAZDA 1.3 4G13	str. 224
MAZDA 1.3 4G13	str. 224
MAZDA 1.4 G12B	str. 225
MAZDA 1.4 4G33	str. 226
MAZDA 1.5 G15B	str. 227

Marka, poj. i model silnika	Strona
MAZDA 1.5 G15B	str. 228
MAZDA 1.5 4G15	str. 229
MAZDA 1.5 4G15	str. 230
MAZDA 1.5 4G15	str. 231
MAZDA 1.5 4G15	str. 231
MAZDA 1.6 4G61	str. 232
MAZDA 1.6 4G32	str. 233
MAZDA 1.6 4G32	str. 234
MAZDA 1.6 4G92	str. 235
MAZDA 1.6 4G92	str. 236
MAZDA 1.8 4G37	str. 237
MAZDA 1.8 4G62	str. 238
MAZDA 1.8 4G93	str. 239
MAZDA 1.8 4G93	str. 240
MAZDA 1.8 4G93	str. 241
MAZDA 1.8 4G67	str. 242
MAZDA 1.8 4D65	str. 243
MAZDA 1.8 4D65T	str. 244
MAZDA 1.9 F8QT	str. 245
MAZDA 1.9 F9Q	str. 245
MAZDA 2.0 4G52	str. 246
MAZDA 2.0 4G63	str. 247
MAZDA 2.0 4G63	str. 248
MAZDA 2.0 4G63	str. 249
MAZDA 2.0 4G63	str. 250
MAZDA 2.0 4G63T	str. 251
MAZDA 2.0 4G63	str. 252
MAZDA 2.0 4G63K	str. 253
MAZDA 2.0 420A	str. 254
MAZDA 2.0 6A12	str. 254
MAZDA 2.0 4D68	str. 255
MAZDA 2.0 4D68T	str. 256
MAZDA 2.0 BSY	str. 257
MAZDA 2.3 4D55	str. 258
MAZDA 2.3 4D55T	str. 259
MAZDA 2.4 4G64	str. 260
MAZDA 2.4 4G64	str. 261
MAZDA 2.4 4G64K	str. 262
MAZDA 2.4 4G64	str. 263
MAZDA 2.4 4G69	str. 264
MAZDA 2.4 4G69	str. 265
MAZDA 2.5 6G73	str. 265
MAZDA 2.5 4D56	str. 266
MAZDA 2.5 4D56T	str. 267
MAZDA 2.5 4D56/D4BH	str. 268
MAZDA 2.5 4D56T	str. 269
MAZDA 2.5 4D56T	str. 270
MAZDA 2.5 4D56	str. 271
MAZDA 2.6 G54	str. 272
MAZDA 2.8 4M40T	str. 273
MAZDA 3.0 6G72	str. 274
MAZDA 3.0 6G72	str. 275
MAZDA 3.0 6G72	str. 276
MAZDA 3.0 4M42	str. 276
MAZDA 3.2 4M41	str. 277
MAZDA 3.3 4D30/31	str. 277
MAZDA 3.5 6G74	str. 278
MAZDA 3.5 6G74	str. 278
MAZDA 3.9 4D34/T	str. 279
MAZDA 4.9 6D31/T	str. 279
NISSAN 1.0 E10	str. 280
NISSAN 1.0 MA10	str. 281
NISSAN 1.0 CG10DE	str. 282
NISSAN 1.0 CR10DE	str. 282
NISSAN 1.2 MA12	str. 283
NISSAN 1.2 CG12DE/CR12DE	str. 284
NISSAN 1.3 E13	str. 285
NISSAN 1.3 CG13DE	str. 286
NISSAN 1.3 CGA3DE	str. 286
NISSAN 1.4 GA14S	str. 287

Marka, poj. i model silnika	Strona
NISSAN 1.4 GA14D	str. 288
NISSAN 1.4 CR14DE	str. 289
NISSAN 1.5 E15	str. 290
NISSAN 1.5 A15	str. 291
NISSAN 1.5 QG15DE	str. 292
NISSAN 1.5 K9K	str. 293
NISSAN 1.6 E16	str. 294
NISSAN 1.6 GA16i	str. 295
NISSAN 1.6 GA16DS	str. 296
NISSAN 1.6 GA16DE	str. 297
NISSAN 1.6 CA16	str. 298
NISSAN 1.6 CA16DE	str. 299
NISSAN 1.6 QG16DE	str. 300
NISSAN 1.6 QG16DE	str. 301
NISSAN 1.6 HR16DE	str. 301
NISSAN 1.7 CD17	str. 302
NISSAN 1.8 L18	str. 303
NISSAN 1.8 CA18	str. 303
NISSAN 1.8 CA18D	str. 304
NISSAN 1.8 QG18DE	str. 305
NISSAN 1.8 MR18DE	str. 305
NISSAN 1.9 F9Q	str. 306
NISSAN 2.0 Z20	str. 307
NISSAN 2.0 CA20S	str. 308
NISSAN 2.0 SR20DI	str. 309
NISSAN 2.0 SR20DE	str. 310
NISSAN 2.0 LD20	str. 311
NISSAN 2.0 LD20II	str. 312
NISSAN 2.0 CD20	str. 313
NISSAN 2.0 CD20T	str. 314
NISSAN 2.0 M9R	str. 315
NISSAN 2.0 MR20DE	str. 315
NISSAN 2.0 QR20DE	str. 316
NISSAN 2.2 Z22	str. 317
NISSAN 2.2 G9T-722	str. 317
NISSAN 2.2 YD22	str. 318
NISSAN 2.3 LD23	str. 319
NISSAN 2.3 SD23	str. 320
NISSAN 2.3 TD23	str. 321
NISSAN 2.4 Z24	str. 322
NISSAN 2.4 KA24E	str. 323
NISSAN 2.4 KA24DE	str. 323
NISSAN 2.5 SD25	str. 324
NISSAN 2.5 TD25	str. 325
NISSAN 2.5 G9U-7	str. 325
NISSAN 2.5 QR25DE	str. 326
NISSAN 2.5 YD25D	str. 327
NISSAN 2.7 TD27	str. 328
NISSAN 2.7 TD27T	str. 329
NISSAN 2.8 LD28	str. 330
NISSAN 2.8 RD28	str. 331
NISSAN 2.8 RD28T	str. 332
NISSAN 3.0 VG30	str. 333
NISSAN 3.0 VG30DE	str. 333
NISSAN 3.0 VQ30DE	str. 334
NISSAN 3.0 BD30	str. 334
NISSAN 3.0 BD30II	str. 335
NISSAN 3.0 ZD30D	str. 336
NISSAN 3.3 SD33	str. 337
NISSAN 3.3 SD33T	str. 338
NISSAN 3.5 VQ35DE	str. 338
NISSAN 4.2 TD42	str. 339
SUBARU 1.0 EF10	str. 340
SUBARU 1.2 EF12	str. 340
SUBARU 1.6 EJ16E	str. 341
SUBARU 1.6 EJ16I	str. 341
SUBARU 1.8 EJ18E	str. 342
SUBARU 1.8 EJ18I	str. 342
SUBARU 1.8 EA81	str. 343
SUBARU 1.8 EA82	str. 343

Marka, poj. i model silnika	Strona
SUBARU 1.8 EA82T	str. 344
SUBARU 2.0 EJ20EN	str. 344
SUBARU 2.0 EJ20GN	str. 345
SUBARU 2.0 EJ20G	str. 345
SUBARU 2.0 EJ201-2	str. 346
SUBARU 2.0 EJ205	str. 346
SUBARU 2.0 Z20	str. 347
SUBARU 2.0 EJ22E	str. 347
SUBARU 2.2 EJ22E	str. 348
SUBARU 2.5 EJ25	str. 349
SUBARU 2.5 EJ251-3	str. 350
SUBARU 2.5 EJ255-7	str. 351
SUBARU 3.0 EZ30D	str. 351
SUZUKI 0.5 F5A	str. 352
SUZUKI 0.8 F8B	str. 353
SUZUKI 0.8 F8A	str. 354
SUZUKI 1.0 F10A	str. 355
SUZUKI 1.0 G10	str. 356
SUZUKI 1.0 G10	str. 357
SUZUKI 1.0 K10A	str. 357
SUZUKI 1.2 K12A	str. 358
SUZUKI 1.3 G13BA	str. 358
SUZUKI 1.3 G13K	str. 359
SUZUKI 1.3 G13A	str. 360
SUZUKI 1.3 G13BB	str. 361
SUZUKI 1.3 Z13DT	str. 361
SUZUKI 1.3 M13A/M13VVT	str. 362
SUZUKI 1.6 G16A	str. 363
SUZUKI 1.6 G16K	str. 363
SUZUKI 1.6 G16B	str. 364
SUZUKI 1.5 M15	str. 365
SUZUKI 1.6 M16	str. 365
SUZUKI 2.0 H20A	str. 366
SUZUKI 2.0 RF T	str. 367
SUZUKI 1.8/2.0 J18/J20	str. 368
SUZUKI 2.5 H25A	str. 368
SUZUKI 2.7 H27A	str. 369
TOYOTA 1.0 1E	str. 370
TOYOTA 1.0 1SZFE	str. 371
TOYOTA 1.0 1KR-FE	str. 371
TOYOTA 1.3 2E	str. 372
TOYOTA 1.3 4K	str. 373
TOYOTA 1.3 2A	str. 374
TOYOTA 1.3 2NZFE	str. 374
TOYOTA 1.3 2SZ-FE	str. 375
TOYOTA 1.4 4EFE	str. 376
TOYOTA 1.4 4ZZFE	str. 377
TOYOTA 1.4 1ND-TV	str. 378
TOYOTA 1.5 3A	str. 379
TOYOTA 1.5 3E	str. 380
TOYOTA 1.5 5K	str. 381
TOYOTA 1.5 5EFE	str. 382
TOYOTA 1.5 1NZFE	str. 382
TOYOTA 1.6 4A	str. 383
TOYOTA 1.6 1ZR-FE	str. 383
TOYOTA 1.6 4AGE	str. 384
TOYOTA 1.6 4AFE	str. 385
TOYOTA 1.6 4AFE	str. 386
TOYOTA 1.6 3ZZFE	str. 387
TOYOTA 1.6 12R	str. 387
TOYOTA 1.6 2T	str. 387
TOYOTA 1.8 7AFE	str. 388
TOYOTA 1.8 1ZZFE	str. 389
TOYOTA 1.8 2Y	str. 390
TOYOTA 1.8 2ZZ-GE	str. 391
TOYOTA 1.8 1C	str. 392
TOYOTA 1.8 1C	str. 393

Marka, poj. i model silnika	Strona
TOYOTA 2.0 18R	str. 394
TOYOTA 2.0 3SFE	str. 395
TOYOTA 2.0 3SFE	str. 396
TOYOTA 2.0 3SFE	str. 397
TOYOTA 2.0 3SGE	str. 398
TOYOTA 2.0 3SGTE	str. 399
TOYOTA 2.0 3Y	str. 400
TOYOTA 2.0 1RZ/1RZE	str. 400
TOYOTA 2.0 2C	str. 401
TOYOTA 2.0 2C	str. 402
TOYOTA 2.0 2C	str. 403
TOYOTA 2.0 2CT	str. 404
TOYOTA 2.0 1CDFTV	str. 405
TOYOTA 2.0/2.2 1-2AD-FTV	str. 406
TOYOTA 2.2 5SFE	str. 407
TOYOTA 2.2 5SFE	str. 407
TOYOTA 2.2 5SFE	str. 409
TOYOTA 2.2 4Y	str. 410
TOYOTA 2.2 L	str. 411
TOYOTA 2.4 22REC	str. 412
TOYOTA 2.4 2TZFE	str. 412
TOYOTA 2.4 2RZ/2RZE	str. 413
TOYOTA 2.4 2RZFE	str. 413
TOYOTA 2.4 2AZ-FE	str. 414
TOYOTA 2.4 2L	str. 415
TOYOTA 2.4 2LII	str. 416
TOYOTA 2.4 2LT	str. 417
TOYOTA 2.4 2LT	str. 418
TOYOTA 2.5 2VZFE	str. 419
TOYOTA 2.5 2KD-FTV	str. 419
TOYOTA 2.7 3RZFE	str. 420
TOYOTA 2.8 5M	str. 420
TOYOTA 2.8 3L	str. 421
TOYOTA 3.0 7MGTE	str. 422
TOYOTA 3.0 3VZE	str. 423
TOYOTA 3.0 3VZFE	str. 424
TOYOTA 3.0 1MZFE	str. 425
TOYOTA 3.0 2JZGE	str. 425
TOYOTA 3.0 1KD-FTV	str. 426
TOYOTA 3.0 7MGE	str. 426
TOYOTA 3.0 1KZT	str. 427
TOYOTA 3.3 3MZ-FE	str. 427
TOYOTA 3.4 5VZFE	str. 428
TOYOTA 3.5 2GR-FE	str. 428
TOYOTA 4.0 2H	str. 429
TOYOTA 4.2 1HDT	str. 429
TOYOTA 4.2 1HDFT	str. 430

Spis fotografii:

- | | |
|--|--------|
| 1. Komplety uszczelek - silnik kompletny | s. 433 |
| 2. Komplety uszczelek - góra silnika | s. 444 |
| 3. Komplety uszczelek - dół silnika | s. 468 |
| 4. Uszczelki głowicy | s. 475 |
| 5. Uszczelki kolektora | s. 509 |
| 6. Uszczelki miski oleju | s. 515 |
| 7. Uszczelki pokrywy zaworów | s. 517 |
| 8. Tłoki | s. 525 |

Nazwa marki	Nazwa silnika	Opis silnika
DAEWOO	0,8L F8C 6V OHC 92-00r	Montowany w: TICO (KLY3), MATIZ (Y4A11) Zasilanie: benzyna Ilość zaworów: 2/cylinder Ilość wałków rozrządu: 1/w głowicy Średnica cylindra: 68,5 mm Średnica czopów głównych: 44,0 mm Średnica czopów korbów.: 38,0 mm Ilość cylindrów/układ: 3/rzędowy

Grupa	Opis	Szczegóły opisu	Nr HIPOL
DÓŁ SILNIKA			
TŁOK	ZE SWORZNIEM 0.00	ŚR. 68.5MM / PIER. 1.2x1.5x2.8 / SW. 16MM	04429
TŁOK	ZE SWORZNIEM 0.25	ŚR. 68.75MM / PIER. 1.2x1.5x2.8 / SW. 16MM	04430
TŁOK	ZE SWORZNIEM 0.50	ŚR. 69.0MM / PIER. 1.2x1.5x2.8 / SW. 16MM	04829
PIERŚCIENIE	0.00	ŚR. 68.5MM / WYS.: 1.2x1.5x2.8	05364
PIERŚCIENIE	0.25	ŚR. 68.75MM / WYS.: 1.2x1.5x2.8	05448
PIERŚCIENIE	0.50	ŚR. 69.0MM / WYS.: 1.2x1.5x2.8	05639
PANEWKI KORBOWE	0.00	ŚR.38MM	07203
PANEWKI KORBOWE	0.25	ŚR.38MM	07204
PANEWKI KORBOWE	0.50	ŚR.38MM	07205
PANEWKI KORBOWE	0.75	ŚR.38MM	07206
PANEWKI GŁÓWNE	0.00	ŚR.44MM	06306
PANEWKI GŁÓWNE	0.25	ŚR.44MM	06408
PANEWKI GŁÓWNE	0.50	ŚR.44MM	06418
PANEWKI GŁÓWNE	0.75	ŚR.44MM	06554
PIERŚCIENIE OPOROWE	0.00	KOMPLET NA SILNIK	09053
PIERŚCIENIE OPOROWE	0.25	KOMPLET NA SILNIK	09069
TULEJKA GŁÓWKI KORBOWODU		ŚR.WEW.16MM / ZEW.18MM / DL.21.5MM	08007
KORBOWÓD	NOWY		33053
WAŁ KORBOWY	NOWY		27077
POMPA OLEJU	NOWA		47044
SWORZEŃ TŁOKA		16x52.5MM	08048
GÓRA SILNIKA			
WAŁEK ROZRZĄDU	NOWY		28116
ZAWÓR SSĄCY		35.5x5.5x110.5	16129
ZAWÓR WYDECHOWY		31.5x5.5x110.3	17122
PROWADNICA ZAWORU	SSĄCEGO / WYDECHOWEGO	5.5x11x42.8	43052
DŹWIGIENKA ZAWOROWA		NA WAŁEK O ŚREDNICY 15MM TICO	44080
DŹWIGIENKA ZAWOROWA		NA WAŁEK O ŚREDNICY 17MM MATIZ	44089
USZCZELKI			
KPL. USZCZELEK SILNIKA		WG AJ-50172800	10363
KPL. USZCZELEK GÓRA SILNIKA		WG AJ-52159300	11390
USZCZELKA GŁOWICY		WG AJ-10119300	12402
USZCZELKA KOLEKTORA SS	SSĄCEGO	WG AJ-13140500	35114
USZCZELKA KOLEKTORA WD	WYDECHOWEGO	WG AJ-13140600	35103
USZCZELKA POKR.ZAWORÓW		WG AJ-11074900	52156
USZCZELKA MISKI OLEJU			31042
USZCZELNIACZ ZAWORU	9x5.5x9.5	WG AJ-12009900	30055
USZCZELNIACZ OBROTOWY	32x47x6 (PRAWY)	WG AJ-15010600 (WAŁEK ROZRZĄDU)	14026
USZCZELNIACZ OBROTOWY	32x47x8 (PRAWY)	WG AJ-15010700 (WAŁ KORBOWY PRZOD)	14027
USZCZELNIACZ OBROTOWY	60x80x8 (LEWY)	WG AJ-15029200 (WAŁ KORBOWY TYŁ)	14066

Nazwa marki	Nazwa silnika	Opis silnika
DAEWOO	1,0L B10S 8V SOHC 03r>	Montowany w: MATIZ - SPARK Zasilanie: benzyna Ilość zaworów: 2/cylinder Ilość wałków rozrządu: 1/w głowicy Średnica cylindra: 68,5 mm Średnica czopów głównych: -,- mm Średnica czopów korbow.: -,- mm Ilość cylindrów/układ: 4/rzędowy

Grupa	Opis	Szczegóły opisu	Nr HIPOL
DÓŁ SILNIKA			
TŁOK	0.00	ŚR.68.5MM / PIER.1.2x1.2x2.5 / SW.17MM / DŁ.TLOKA 52.2MM	040146
TŁOK	0.50	ŚR.69.0MM / PIER.1.2x1.2x2.5 / SW.17MM / DŁ.TLOKA 52.2MM	040147
TŁOK	1.00	ŚR.69.5MM / PIER.1.2x1.2x2.5 / SW.17MM / DŁ.TLOKA 52.2MM	040148
PIERŚCIENIE	0.00	ŚR.68.5MM / 1.2x1.2x2.5	050022
PIERŚCIENIE	0.50	ŚR.69.0MM / 1.2x1.2x2.5	050023
PIERŚCIENIE	1.00	ŚR.69.5MM / 1.2x1.2x2.5	050024
GÓRA SILNIKA			
ZAWÓR SSĄCY		35.5x5.5x110.5	16129
ZAWÓR WYDECHOWY		31.8x5.5x110.3	17122
USZCZELKI			
KPL. USZCZELEK SILNIKA		WG AJ-52210600	10452
KPL. USZCZELEK GÓRA SILNIKA		WG AJ-52210600	11539
USZCZELKA GŁOWICY		WG AJ-10151400	12579
USZCZELKA MISKI OLEJU	SILIKON		13022
USZCZELNIACZ ZAWORU		WG AJ-12009900	30055
USZCZELNIACZ OBROTOWY	32x47x8 (PRAWY)	WG AJ-15010700 (WAŁEK ROZRZĄDU)	14027
USZCZELNIACZ OBROTOWY	32x47x8 (PRAWY)	WG AJ-15010700 (WAŁ KORBOWY PRZOD)	14027
USZCZELNIACZ OBROTOWY	60x80x8 (LEWY)	WG AJ-15029200 (WAŁ KORBOWY TYŁ)	14066

Nazwa marki	Nazwa silnika	Opis silnika
DAEWOO	1,2L F12S 8V SOHC 02r>	Montowany w: AVEO, KALOS Zasilanie: benzyna Ilość zaworów: 2/cylinder Ilość wałków rozrządu: 1/w głowicy Średnica cylindra: 68,5 mm Średnica czopów głównych: -,- mm Średnica czopów korbow.: -,- mm Ilość cylindrów/układ: 4/rzędowy

Grupa	Opis	Szczegóły opisu	Nr HIPOL
DÓŁ SILNIKA			
PIERŚCIENIE	0.00	ŚR.68.5MM / PIER. 1.2x1.2x2.5	050022
PIERŚCIENIE	0.50	ŚR.69.0MM / PIER. 1.2x1.2x2.5	050023
PIERŚCIENIE	1.00	ŚR.69.5MM / PIER. 1.2x1.2x2.5	050024
USZCZELKI			
KPL. USZCZELEK SILNIKA		WG AJ-52210600	10452
KPL. USZCZELEK GÓRA SILNIKA		WG AJ-52210600	11539
USZCZELKA GŁOWICY		WG AJ-10151400	12579
USZCZELKA MISKI OLEJU	SILIKON		13022
USZCZELNIACZ ZAWORU		WG AJ-12009900	30055
USZCZELNIACZ OBROTOWY	32x47x8 (PRAWY)	WG AJ-15010700 (WAŁEK ROZRZĄDU)	14027
USZCZELNIACZ OBROTOWY	32x47x8 (PRAWY)	WG AJ-15010700 (WAŁ KORBOWY PRZOD)	14027
USZCZELNIACZ OBROTOWY	60x80x8 (LEWY)	WG AJ-15029200 (WAŁ KORBOWY TYŁ)	14066

Nazwa marki	Nazwa silnika	Opis silnika
DAEWOO	1,4L A13DM/14SMS 8V 97r>	Montowany w: LANOS (TF08/8TF69) Zasilanie: benzyna Ilość zaworów: 2/cylinder Ilość wałków rozrządu: 1 w głowicy Średnica cylindra: 76,5 mm Średnica czopów głównych: 55,0 mm Średnica czopów korbow.: 43,0 mm Ilość cylindrów/układ: 4/rzędowy

Grupa	Opis	Szczegóły opisu	Nr HIPOL
DÓŁ SILNIKA			
TŁOK	0.00	ŚR. 76.5MM / PIER. 1.5x1.5x3 / SW. 18MM	04976
TŁOK	0.50	ŚR. 77.0MM / PIER. 1.5x1.5x3 / SW. 18MM	04977
PIERŚCIENIE	0.00	ŚR. 76.5MM / WYS.: 1.5x1.5x3 / GL. OLEJOWEGO 2.9MM	05462
PIERŚCIENIE	0.50	ŚR. 77.0MM / WYS.: 1.5x1.5x3 / GL. OLEJOWEGO 2.9MM	05695
PANEWKI KORBOWE	0.00	ŚR.43MM	07378
PANEWKI KORBOWE	0.25	ŚR.43MM	07379
PANEWKI KORBOWE	0.50	ŚR.43MM	07445
PANEWKI KORBOWE	0.75	ŚR.43MM	07446
PANEWKI GŁÓWNE	0.00	ŚR.55MM	06358
PANEWKI GŁÓWNE	0.25	ŚR.55MM	06357
PANEWKI GŁÓWNE	0.50	ŚR.55MM	06422
SWORZEŃ TŁOKA			08042
GÓRA SILNIKA			
WAŁEK ROZRZĄDU			28135
ZAWÓR SSĄCY		38x7x103.7	16216
ZAWÓR WYDECHOWY		31x7x103.7	17210
PROWADNICA ZAWORU	SSACEGO-WYDECHOWEGO	47x7x11	43026
DŹWIGIENKA ZAWOROWA			44068
POPYCHACZ ZAWORU	HYDRAULICZNY	WG AJ-85006800	44065
ŚRUBY GŁOWICY		WG AJ-81021100	12691
USZCZELKI			
KPL. USZCZELEK SILNIKA		WG AJ-50149700	10366
KPL. USZCZELEK GÓRA SILNIKA		WG AJ-52136900	11367
USZCZELKA GŁOWICY		WG AJ-10005400	12516
USZCZELNIACZ ZAWORU		WG AJ-12002300	30062
USZCZ.KOLEKTORA SS.		WG.AJ-13079600	35136
USZCZ.KOLEKTORA WD.		WG.AJ-13057300	35126
USZCZELNIACZ OBROTOWY	35x48x7 (PRAWY)	WG AJ-15012600 (WAŁEK ROZRZĄDU)	14098
USZCZELNIACZ OBROTOWY	30x42x8 (PRAWY)	WG AJ-15008600 (WAŁ KORBOWY PRZOD)	14153
USZCZELNIACZ OBROTOWY	80x98x10 (LEWY)	WG AJ-15035700 (WAŁ KORBOWY TYŁ)	14147

Nazwa marki	Nazwa silnika	Opis silnika
DAEWOO	1,4L F14D3 16V DOHC 02r>	Montowany w: LACETTI Zasilanie: benzyna Ilość zaworów: 4/cylinder Ilość wałków rozządu: 2/w głowicy Średnica cylindra: 77,9 mm Średnica czopów głównych: 55,0 mm Średnica czopów korbów.: 43,0 mm Ilość cylindrów/układ: 4/rzędowy

Grupa	Opis	Szczegóły opisu	Nr HIPOL
DÓŁ SILNIKA			
TŁOK	0.00	ŚR. 77.9MM / PIER. 1.2x1.5x2.5 / SW. 18MM	040318
TŁOK	0.50	ŚR. 78.4MM / PIER. 1.2x1.5x2.5 / SW. 18MM	040319
TŁOK	1.00	ŚR. 78.9MM / PIER. 1.2x1.5x2.5 / SW. 18MM	040320
PANEWKI KORBOWE	0.00	ŚR.43MM	07378
PANEWKI KORBOWE	0.25	ŚR.43MM	07379
PANEWKI KORBOWE	0.50	ŚR.43MM	07445
PANEWKI KORBOWE	0.75	ŚR.43MM	07446
PANEWKI GŁÓWNE	0.00	ŚR.55MM	06358
PANEWKI GŁÓWNE	0.25	ŚR.55MM	06357
PANEWKI GŁÓWNE	0.50	ŚR.55MM	06422
USZCZELKI			
KPL. USZCZELEK SILNIKA		WG AJ-50253100	10111
KPL. USZCZELEK GÓRA SILNIKA		WG AJ-52235300	11602
USZCZELKA GŁOWICY		WG AJ-10151600	120012
USZCZELKA POKR.ZAWORÓW		WG AJ-11087800	52140
USZCZELKA MISKI OLEJU	SYLIKON		13022
USZCZELNIACZ ZAWORU		WG AJ-12012500	30063
USZCZELNIACZ OBROTOWY	42x56x7 (PRAWY)	WG AJ-15019100 (WAŁEK ROZRZĄDU)	14148
USZCZELNIACZ OBROTOWY	30x42x8 (PRAWY)	WG AJ-15082200 (WAŁ KORBOWY PRZÓD)	14153
USZCZELNIACZ OBROTOWY	80x98x10 (LEWY)	WG AJ-15035700 (WAŁ KORBOWY TYŁ)	14147

Nazwa marki	Nazwa silnika	Opis silnika
DAEWOO/ CHEVROLET	1,4L F14S3 8V OHC 02r>	Montowany w: KALOS, AVEO Zasilanie: benzyna Ilość zaworów: 2/cylinder Ilość wałków rozządu: 1/w głowicy Średnica cylindra: 77,9 mm Średnica czopów głównych: 55,0 mm Średnica czopów korbów.: 43,0 mm Ilość cylindrów/układ: 4/rzędowy

Grupa	Opis	Szczegóły opisu	Nr HIPOL
DÓŁ SILNIKA			
PANEWKI KORBOWE	0.00	ŚR.43MM	07378
PANEWKI KORBOWE	0.25	ŚR.43MM	07379
PANEWKI KORBOWE	0.50	ŚR.43MM	07445
PANEWKI KORBOWE	0.75	ŚR.43MM	07446
PANEWKI GŁÓWNE	0.00	ŚR.55MM	06358
PANEWKI GŁÓWNE	0.25	ŚR.55MM	06357
PANEWKI GŁÓWNE	0.50	ŚR.55MM	06422
GÓRA SILNIKA			
ŚRUBY GŁOWICY		WG AJ-81021100	
USZCZELKI			
USZCZELKA GŁOWICY		WG AJ-1001240	12511
USZCZELKA POKR.ZAWORÓW		WG AJ-11043400	52352
USZCZELKA MISKI OLEJU	SILIKON		13022
USZCZELNIACZ OBROTOWY	35x48x7 (PRAWY)	WG AJ-15012600 (WAŁEK ROZRZĄDU)	14098
USZCZELNIACZ OBROTOWY	30x42x8 (PRAWY)	WG AJ-15008600 (WAŁ KORBOWY PRZÓD)	14153
USZCZELNIACZ OBROTOWY	80x98x10L (LEWY)	WG AJ-15035700 (WAŁ KORBOWY TYŁ)	14147

Nazwa marki	Nazwa silnika	Opis silnika
DAEWOO	1,4L F14D5 16V DOHC 03r>	Montowany w: KALOS Zasilanie: benzyna Ilość zaworów: 4/cylinder Ilość wałków rozrządu: 2/w głowicy Średnica cylindra: 77,9 mm Średnica czopów głównych: 55,0 mm Średnica czopów korbow.: 43,0 mm Ilość cylindrów/układ: 4/rzędowy

Grupa	Opis	Szczegóły opisu	Nr HIPOL
DÓŁ SILNIKA			
TŁOK	0.00	ŚR. 77.9MM / PIER. 1.2x1.5x2.5 / SW. 18MM	040318
TŁOK	0.50	ŚR. 78.4MM / PIER. 1.2x1.5x2.5 / SW. 18MM	040319
TŁOK	1.00	ŚR. 78.9MM / PIER. 1.2x1.5x2.5 / SW. 18MM	040320
PANEWKI KORBOWE	0.00	ŚR.43MM	07378
PANEWKI KORBOWE	0.25	ŚR.43MM	07379
PANEWKI KORBOWE	0.50	ŚR.43MM	07445
PANEWKI KORBOWE	0.75	ŚR.43MM	07446
PANEWKI GŁÓWNE	0.00	ŚR.55MM	06358
PANEWKI GŁÓWNE	0.25	ŚR.55MM	06357
PANEWKI GŁÓWNE	0.50	ŚR.55MM	06422
USZCZELKI			
KPL. USZCZELEK SILNIKA		WG AJ-50253100	10111
KPL. USZCZELEK GÓRA SILNIKA		WG AJ-52235300	11602
USZCZELKA GŁOWICY		WG AJ-10151600	120012
USZCZELKA POKR.ZAWORÓW		WG AJ-11087800	52140
USZCZELKA MISKI OLEJU	SILIKON		13022
USZCZELNIACZ ZAWORU		WG AJ-12012500	30063
USZCZELNIACZ OBROTOWY	42x56x7 (PRAWY)	WG AJ-15019100 (WAŁEK ROZRZĄDU)	14148
USZCZELNIACZ OBROTOWY	30x42x8 (PRAWY)	WG AJ-15082200 (WAŁ KORBOWY PRZÓD)	14153
USZCZELNIACZ OBROTOWY	80x98x10 (LEWY)	WG AJ-15035700 (WAŁ KORBOWY TYŁ)	14147

Nazwa marki	Nazwa silnika	Opis silnika
DAEWOO	1,5L G15MF 8V SOHC 95r>	Montowany w: NEXIA (TA08Y/68Y, TF08Y/68Y), RACER (TF19Y/08Y), CIELO Zasilanie: benzyna Ilość zaworów: 2/cylinder Ilość wałków rozządu: 1 w głowicy Średnica cylindra: 76,5 mm Średnica czopów głównych: 55,0 mm Średnica czopów korbów.: 43,0 mm Ilość cylindrów/układ4/rzędowy

Grupa	Opis	Szczegóły opisu	Nr HIPOL
DÓŁ SILNIKA			
TŁOK	0.00	ŚR. 76.5MM / PIER. 1.5x1.5x3 / SW. 18MM	04667
TŁOK	0.50	ŚR. 77.0MM / PIER. 1.5x1.5x3 / SW. 18MM	04668
PIERŚCIENIE	0.00	ŚR. 76.5MM / WYS.: 1.5x1.5x3 / GL. OLEJOWEGO 2.9MM	05462
PIERŚCIENIE	0.00	ŚR. 76.5MM / WYS.: 1.5x1.5x3 / GL. OLEJOWEGO 2.5MM	05691
PIERŚCIENIE	0.50	ŚR. 77.0MM / WYS.: 1.5x1.5x3 / GL. OLEJOWEGO 2.9MM	05695
PIERŚCIENIE	0.50	ŚR. 77.0MM / WYS.: 1.5x1.5x3 / GL. OLEJOWEGO 2.5MM	05472
PANEWKI KORBOWE	0.00	ŚR.43MM	07378
PANEWKI KORBOWE	0.25	ŚR.43MM	07379
PANEWKI KORBOWE	0.50	ŚR.43MM	07445
PANEWKI KORBOWE	0.75	ŚR.43MM	07446
PANEWKI GŁÓWNE	0.00	ŚR.55MM	06358
PANEWKI GŁÓWNE	0.25	ŚR.55MM	06357
PANEWKI GŁÓWNE	0.50	ŚR.55MM	06422
WAŁ KORBOWY			27111
GÓRA SILNIKA			
WAŁEK ROZRZĄDU			28135
ZAWÓR SSĄCY		38x7x101.7	16177
ZAWÓR WYDECHOWY		31x7x101.7	17182
DŹWIGIENKA ZAWOROWA			44068
POPYCHACZ ZAWORU	HYDRAULICZNY	WG AJ-85006800	44065
ŚRUBY GŁOWICY		WG AJ-81021100	12691
USZCZELKI			
KPL. USZCZELEK SILNIKA		WG AJ-50087200	10373
KPL. USZCZELEK GÓRA SILNIKA		WG AJ-52076500	11385
USZCZELKA GŁOWICY		WG AJ-10012400	12511
USZCZELKA KOLEKTORA SS	SSĄCEGO	WG AJ-13072300	35110
USZCZELKA KOLEKTORA WD	WYDECHOWEGO	WG AJ-13057300	35126
USZCZELKA POKR.ZAWORÓW		WG AJ-11007000 ŚRUBA 9MM	52139
USZCZELKA POKR.ZAWORÓW		WG AJ-11043400 ŚRUBA 8MM	52151
USZCZELKA MISKI OLEJU		WG AJ-14024000	31036
USZCZELNIACZ ZAWORU		WG AJ-12002300	30062
USZCZELNIACZ OBROTOWY	35x48x7 (PRAWY)	WG AJ-15012600 (WAŁEK ROZRZĄDU)	14098
USZCZELNIACZ OBROTOWY	26x42x8 (PRAWY)	WG AJ-15005300 (WAŁ KORBOWY PRZOD)	14164
USZCZELNIACZ OBROTOWY	80x98x10 (LEWY)	WG AJ-15035700 (WAŁ KORBOWY TYŁ)	14147

Nazwa marki	Nazwa silnika	Opis silnika
DAEWOO	1,5L A15DM 8V SOHC 97r>	Montowany w: LANOS (TF08Y/48Y, TA08Y/TF69Y) Zasilanie: benzyna Ilość zaworów: 2/cylinder Ilość wałków rozządu: 1 w głowicy Średnica cylindra: 76,5 mm Średnica czopów głównych: 55,0 mm Średnica czopów korbow.: 43,0 mm Ilość cylindrów/układ: 4/rzędowy

Grupa	Opis	Szczegóły opisu	Nr HIPOL
DÓŁ SILNIKA			
TŁOK	0.00	ŚR. 76.5MM / PIER. 1.5x1.5x3 / SW. 18MM	04673
TŁOK	0.50	ŚR. 77.0MM / PIER. 1.5x1.5x3 / SW. 18MM	04669
PIERŚCIENIE	0.00	ŚR. 76.5MM / WYS.: 1.5x1.5x3 / GL. OLEJOWEGO 2.9MM	05462
PIERŚCIENIE	0.00	ŚR. 76.5MM / WYS.: 1.5x1.5x3 / GL. OLEJOWEGO 2.5MM	05691
PIERŚCIENIE	0.50	ŚR. 77.0MM / WYS.: 1.5x1.5x3 / GL. OLEJOWEGO 2.9MM	05695
PIERŚCIENIE	0.50	ŚR. 77.0MM / WYS.: 1.5x1.5x3 / GL. OLEJOWEGO 2.5MM	05472
PANEWKI KORBOWE	0.00	ŚR.43MM	07378
PANEWKI KORBOWE	0.25	ŚR.43MM	07379
PANEWKI KORBOWE	0.50	ŚR.43MM	07445
PANEWKI KORBOWE	0.75	ŚR.43MM	07446
PANEWKI GŁÓWNE	0.00	ŚR.55MM	06358
PANEWKI GŁÓWNE	0.25	ŚR.55MM	06357
PANEWKI GŁÓWNE	0.50	ŚR.55MM	06422
WAŁ KORBOWY			27111
GÓRA SILNIKA			
WAŁEK ROZRZĄDU			28135
ZAWÓR SSĄCY		38x7x103.7	16216
ZAWÓR WYDECHOWY		31x7x103.7	17210
DŹWIGIENKA ZAWOROWA			44068
POPYCHACZ ZAWORU	HYDRAULICZNY	WG AJ-85006800	44065
ŚRUBY GŁOWICY		WG AJ-81021100	12691
USZCZELKI			
KPL. USZCZELEK SILNIKA		WG AJ-50149700	10366
KPL. USZCZELEK GÓRA SILNIKA		WG AJ-52136900	11367
USZCZELKA GŁOWICY		WG AJ-10005400	12516
USZCZELKA KOLEKTORA SS	SSĄCEGO	WG AJ-13072300	35110
USZCZELKA KOLEKTORA WD	WYDECHOWEGO	WG AJ-13057300	35126
USZCZELKA POKR.ZAWORÓW		WG AJ-11043400	52151
USZCZELKA MISKI OLEJU		WG AJ-14024000	31036
USZCZELNIACZ ZAWORU		WG AJ-12002300	30062
USZCZELNIACZ OBROTOWY	35x48x7 (PRAWY)	WG AJ-15012600 (WAŁEK ROZRZĄDU)	14098
USZCZELNIACZ OBROTOWY	30x42x8 (PRAWY)	WG AJ-15005300 (WAŁ KORBOWY PRZOD)	14153
USZCZELNIACZ OBROTOWY	80x98x10 (LEWY)	WG AJ-15035700 (WAŁ KORBOWY TYŁ)	14147

Nazwa marki	Nazwa silnika	Opis silnika
DAEWOO	1,5L A15MF 16V DOHC 95r>	Montowany w: ESPERO (JA/JF19V), NEXIA (TA08/68V/TF19V) ARANOS Zasilanie: benzyna Ilość zaworów: 4/cylinder Ilość wałków rozządu: 2 w głowicy Średnica cylindra: 76,5 mm Średnica czopów głównych: 55,0 mm Średnica czopów korbów.: 43,0 mm Ilość cylindrów/układ: 4/rzędowy

Grupa	Opis	Szczegóły opisu	Nr HIPOL
DÓŁ SILNIKA			
TŁOK	0.00	ŚR. 76.5MM / PIER. 1.5x1.5x3 / SW. 18MM (4 WYBRANIA)(WYPUKŁY)	04665
TŁOK	0.50	ŚR. 77.0MM / PIER. 1.5x1.5x3 / SW. 18MM (4 WYBRANIA)(WYPUKŁY)	04666
TŁOK	0.00	ŚR. 76.5MM / PIER. 1.5x1.5x3 / SW. 18MM (4 WYBRANIA)(WKŁĘŚŁY)	04015
TŁOK	0.50	ŚR. 77.0MM / PIER. 1.5x1.5x3 / SW. 18MM (4 WYBRANIA)(WKŁĘŚŁY)	04066
TŁOK	0.50	ŚR. 77.0MM / PIER. 1.5x1.5x3 / SW. 18MM (PŁASKIE DENKO)	04884
PIERŚCIENIE	0.00	ŚR. 76.5MM / WYS.: 1.5x1.5x3 / GL. OLEJOWEGO 2.9MM	05462
PIERŚCIENIE	0.00	ŚR. 76.5MM / WYS.: 1.5x1.5x3 / GL. OLEJOWEGO 2.5MM	05691
PIERŚCIENIE	0.50	ŚR. 77.0MM / WYS.: 1.5x1.5x3 / GL. OLEJOWEGO 2.9MM	05695
PIERŚCIENIE	0.50	ŚR. 77.0MM / WYS.: 1.5x1.5x3 / GL. OLEJOWEGO 2.5MM	05472
PANEWKI KORBOWE	0.00	ŚR.43MM	07378
PANEWKI KORBOWE	0.25	ŚR.43MM	07379
PANEWKI KORBOWE	0.50	ŚR.43MM	07445
PANEWKI KORBOWE	0.75	ŚR.43MM	07446
PANEWKI GŁÓWNE	0.00	ŚR.55MM	06358
PANEWKI GŁÓWNE	0.25	ŚR.55MM	06357
PANEWKI GŁÓWNE	0.50	ŚR.55MM	06422
WAŁ KORBOWY			27111
GÓRA SILNIKA			
WAŁEK ROZRZĄDU	NOWY		28149
ZAWÓR SSĄCY		30.3x6x102.5	16172
ZAWÓR WYDECHOWY		26x6x102	17166
PROWADNICA ZAWORU	SSĄCEGO / WYDECHOWEGO	6x11.1x40.5	43014
POPYCHACZ ZAWORU	HYDRAULICZNY	WG AJ-85006900	44066
ŚRUBY GŁOWICY		WG AJ-81021200	12692
USZCZELKI			
KPL. USZCZELEK SILNIKA		WG AJ-50149800	10342
KPL. USZCZELEK GÓRA SILNIKA		WG AJ-52137000	11410
USZCZELKA GŁOWICY		WG AJ-10100600	12486
USZCZELKA KOLEKTORA SS	SSĄCEGO	WG AJ-13118800	35091
USZCZELKA KOLEKTORA WD	WYDECHOWEGO	WG AJ-13118900	35102
USZCZELKA POKR.ZAWORÓW		WG AJ-56029900	52149
USZCZELKA MISKI OLEJU		WG AJ-14024000	31036
USZCZELNIACZ ZAWORU		WG AJ-12012500	30063
USZCZELNIACZ OBROTOWY	42x56x7 (PRAWY)	WG AJ-15019100 (WAŁEK ROZRZĄDU)	14148
USZCZELNIACZ OBROTOWY	26x42x8 (PRAWY)	WG AJ-15005300 (WAŁ KORBOWY PRZOD)	14164
USZCZELNIACZ OBROTOWY	80x98x10 (LEWY)	WG AJ-15035700 (WAŁ KORBOWY TYŁ)	14147

Nazwa marki	Nazwa silnika	Opis silnika
DAEWOO	1,6L A16DMS 16V DOHC 97r>	Montowany w: LANOS (TA/TF086/TF696), NUBIRA (JA/JF486/JF696) NUBIRA KOMBI (JA/JF356), COMPACT Zasilanie: benzyna Ilość zaworów: 4/cylinder Ilość wałków rozządu: 2 w głowicy Średnica cylindra: 79,0 mm Średnica czopów głównych: 55,0 mm Średnica czopów korbow.: 43,0 mm Ilość cylindrów/układ: 4/rzędowy

Grupa	Opis	Szczegóły opisu	Nr HIPOL
DÓŁ SILNIKA			
TŁOK	0.00	ŚR. 79.0MM / PIER. 1.2x1.5x3 / SW. 18MM	04714
TŁOK	0.50	ŚR. 79.5MM / PIER. 1.2x1.5x3 / SW. 18MM	04715
PIERŚCIENIE	0.00	ŚR. 79.0MM / WYS.: 1.2x1.5x3	05473
PIERŚCIENIE	0.50	ŚR. 79.5MM / WYS.: 1.2x1.5x3	05654
PANEWKI KORBOWE	0.00	ŚR.43MM	07378
PANEWKI KORBOWE	0.25	ŚR.43MM	07379
PANEWKI KORBOWE	0.50	ŚR.43MM	07445
PANEWKI KORBOWE	0.75	ŚR.43MM	07446
PANEWKI GŁÓWNE	0.00	ŚR.55MM	06358
PANEWKI GŁÓWNE	0.25	ŚR.55MM	06357
PANEWKI GŁÓWNE	0.50	ŚR.55MM	06422
WAŁ KORBOWY			27111
SWORZEŃ TŁOKA		18x56MM	08042
GÓRA SILNIKA			
ZAWÓR SSĄCY		30.3x6x102.5	16172
ZAWÓR WYDECHOWY		26x6x102	17137
PROWADNICA ZAWORU	SSĄCEGO / WYDECHOWEGO	6x11.1x40.5	43014
POPYCHACZ ZAWORU	HYDRAULICZNY	WG AJ-85006900	44066
ŚRUBY GŁOWICY		WG AJ-81021200	12692
USZCZELKI			
KPL. USZCZELEK SILNIKA		WG AJ-50149900	10364
KPL. USZCZELEK GÓRA SILNIKA		WG AJ-52137100	11362
USZCZELKA GŁOWICY		WG AJ-10100700	12512
USZCZELKA KOLEKTORA SS	SSĄCEGO	WG AJ-13118800	35091
USZCZELKA KOLEKTORA WD	WYDECHOWEGO	WG AJ-13118900	35102
USZCZELKA POKR.ZAWORÓW		WG AJ-56030000	52147
USZCZELKA MISKI OLEJU		WG AJ-14024000	31036
USZCZELNIACZ ZAWORU		WG AJ-12012500	30063
USZCZELNIACZ OBROTOWY	42x56x7 (PRAWY)	WG AJ-15019100 (WAŁEK ROZRZĄDU)	14148
USZCZELNIACZ OBROTOWY	30x42x8 (PRAWY)	WG AJ-15008600 (WAŁ KORBOWY PRZÓD)	14153
USZCZELNIACZ OBROTOWY	80x98x10 (LEWY)	WG AJ-15035700 (WAŁ KORBOWY TYŁ)	14147

Nazwa marki	Nazwa silnika	Opis silnika
DAEWOO	1,6L F16D3 16V DOHC 03r>	Montowany w: NUBIRA, OPTRA, LACETTI 2003-> Zasilanie: benzyna Ilość zaworów: 4/cylinder Ilość wałków rozrządu: 2/w głowicy Średnica cylindra: 79,0 mm Średnica czopów głównych: 55,0 mm Średnica czopów korbów.: 43,0 mm Ilość cylindrów/układ: 4/rzędowy

Grupa	Opis	Szczegóły opisu	Nr HIPOL
DÓŁ SILNIKA			
PIERŚCIENIE	0.00	ŚR. 79.0MM / WYS.: 1.2x1.5x3	05473
PIERŚCIENIE	0.50	ŚR. 79.5MM / WYS.: 1.2x1.5x3	05654
PANEWKI GŁÓWNE	0.00	ŚR.55MM	06358
PANEWKI GŁÓWNE	0.25	ŚR.55MM	06357
PANEWKI GŁÓWNE	0.50	ŚR.55MM	06422
PANEWKI KORBOWE	0.00	ŚR.43MM	07378
PANEWKI KORBOWE	0.25	ŚR.43MM	07379
PANEWKI KORBOWE	0.50	ŚR.43MM	07445
PANEWKI KORBOWE	0.75	ŚR.43MM	07446
GÓRA SILNIKA			
ŚRUBY GŁOWICY		WG AJ-81021200	12692
USZCZELKI			
KPL. USZCZELEK SILNIKA		WG AJ-50253100	10111
USZCZELKA GŁOWICY		WG AJ-10151600	120012
KPL. USZCZELEK GÓRA SILNIKA		WG-AJ-52235300	11602
USZCZELKA KOLEKTORA WD	WYDECHOWEGO	WG AJ-13118900	35102
USZCZELKA POKR.ZAWORÓW		WG AJ-11087800	52140
USZCZELKA MISKI OLEJU	SILIKON		13022
USZCZELNIACZ OBROTOWY	42x56x7 (PRAWY)	WG AJ-15019100 (WAŁEK ROZRZĄDU)	14148
USZCZELNIACZ OBROTOWY	30x42x8 (PRAWY)	WG AJ-15008600 (WAŁ KORBOWY PRZÓD)	14153
USZCZELNIACZ OBROTOWY	80x98x10 (LEWY)	WG AJ-15035700 (WAŁ KORBOWY TYŁ)	14147

Nazwa marki	Nazwa silnika	Opis silnika
DAEWOO	1,8L C18LE 8V SOHC 95r>	Montowany w: ESPERO (JA/JF198), NEXIA (TA088/688, TA/TF198) LEGANZA, ARANOS, PRINCE Zasilanie: benzyna Ilość zaworów: 2/cylinder Ilość wałków rozrządu: 1 w głowicy Średnica cylindra: 84,8 mm Średnica czopów głównych: 58,0 mm Średnica czopów korbów.: 49,0 mm Ilość cylindrów/układ: 4/rzędowy

Grupa	Opis	Szczegóły opisu	Nr HIPOL
DÓŁ SILNIKA			
PANEWKI KORBOWE	0.00	ŚR.49MM	07408
PANEWKI KORBOWE	0.25	ŚR.49MM	07409
PANEWKI KORBOWE	0.50	ŚR.49MM	07410
PANEWKI GŁÓWNE	0.00	ŚR.58MM	06393
PANEWKI GŁÓWNE	0.25	ŚR.58MM	06394
PANEWKI GŁÓWNE	0.50	ŚR.58MM	06495
SWORZEŃ TŁOKA		21x61.7MM	08046
GÓRA SILNIKA			
ZAWÓR SSĄCY		42x7x104	16154
ZAWÓR WYDECHOWY		36.5x7x104	17148
DŹWIGIENKA ZAWOROWA			44068
POPYCHACZ ZAWORU	HYDRAULICZNY	WG AJ-85006800	44065
ŚRUBY GŁOWICY		WG AJ-81021300	12814
USZCZELKI			
KPL. USZCZELEK SILNIKA		WG AJ-50103900	10450
KPL. USZCZELEK GÓRA SILNIKA		WG AJ-52091300	11363
USZCZELKA GŁOWICY		WG AJ-10066000	12513
USZCZELKA KOLEKTORA SS	SSĄCEGO	WG AJ-13065400	35093
USZCZELKA POKR.ZAWORÓW		WG AJ-11007100	52157
USZCZELKA MISKI OLEJU		WG AJ-14027500	31037
USZCZELNIACZ ZAWORU		WG AJ-12002300	30062
USZCZELNIACZ OBROTOWY	35x48x7 (PRAWY)	WG AJ-15012600 (WAŁEK ROZRZĄDU)	14098
USZCZELNIACZ OBROTOWY	55x70x8 (LEWY)	WG AJ-15026800 (WAŁEK ROZRZĄDU)	14031
USZCZELNIACZ OBROTOWY	31x50x8 (PRAWY)	WG AJ-15010000 (WAŁ KORBOWY PRZÓD)	14115
USZCZELNIACZ OBROTOWY	90x104x11 (LEWY)	WG AJ-15038900 (WAŁ KORBOWY TYŁ)	14149

Nazwa marki	Nazwa silnika	Opis silnika
DAEWOO	2,0L C20LE 8V SOHC 89r>	Montowany w: ESPERO (JA/JF19W), NUBIRA II, LEGANZA, ARANOS, LEMANS Zasilanie: benzyna Ilość zaworów: 2/cylinder Ilość wałków rozządu: 1 w głowicy Średnica cylindra: 86,0 mm Średnica czopów głównych: 58,0 mm Średnica czopów korbow.: 49,0 mm Ilość cylindrów/układ: 4/rzędowy

Grupa	Opis	Szczegóły opisu	Nr HIPOL
DÓŁ SILNIKA			
TŁOK	0.00	ŚR. 86.0MM / PIER. 1.5x1.5x3 / SW. 21MM (WKLĘSLY)	04888
TŁOK	0.50	ŚR. 86.5MM / PIER. 1.5x1.5x3 / SW. 21MM (WKLĘSLY)	04887
PIERŚCIENIE	0.00	ŚR. 86.0MM / PIER. 1.5x1.5x3	05474
PIERŚCIENIE	0.50	ŚR. 86.5MM / PIER. 1.5x1.5x3	05655
PANEWKI KORBOWE	0.00	ŚR.49MM	07408
PANEWKI KORBOWE	0.25	ŚR.49MM	07409
PANEWKI KORBOWE	0.50	ŚR.49MM	07410
PANEWKI GŁÓWNE	0.00	ŚR.58MM	06393
PANEWKI GŁÓWNE	0.25	ŚR.58MM	06394
PANEWKI GŁÓWNE	0.50	ŚR.58MM	06495
KORBOWÓD			33219
SWORZEŃ TŁOKA			08046
GÓRA SILNIKA			
ZAWÓR SSĄCY		42x7x104	16154
ZAWÓR WYDECHOWY		36.5x7x104	17148
PROWADNICA ZAWORU		44.7x7x11.1	43002
PROWADNICA ZAWORU		47x7x11	43026
DŹWIGIENKA ZAWOROWA			44068
POPYCHACZ ZAWORU	HYDRAULICZNY		44065
USZCZELKI			
KPL. USZCZELEK SILNIKA		WG AJ-50048200	10372
KPL. USZCZELEK GÓRA SILNIKA		WG AJ-52041400	11365
USZCZELKA GŁOWICY		WG AJ-10016600	12514
USZCZELKA KOLEKTORA SS		WG AJ-13065400	35093
USZCZELKA POKR.ZAWORÓW		WG AJ-11007100	52157
USZCZELKA MISKI OLEJU		WG AJ-14027500	31037
USZCZELNIACZ ZAWORU		WG AJ-12002300	30062
USZCZELNIACZ OBROTOWY	35x48x7 (PRAWY)	WG AJ-15012600 (WAŁEK ROZRZĄDU)	14098
USZCZELNIACZ OBROTOWY	55x70x8 (LEWY)	WG AJ-15026800 (WAŁEK ROZRZĄDU)	14031
USZCZELNIACZ OBROTOWY	31x50x8 (PRAWY)	WG AJ-15010000 (WAŁ KORBOWY PRZÓD)	14115
USZCZELNIACZ OBROTOWY	90x104x11 (LEWY)	WG AJ-15038900 (WAŁ KORBOWY TYŁ)	14149

Nazwa marki	Nazwa silnika	Opis silnika
DAEWOO	2,0L X20SE 16V DOHC 97r>	Montowany w: NUBIRA (JA/JF69Z, JA/JF48Z) LEGANZA (VF69Z) NUBIRA KOMBI (JA/JF35Z) Zasilanie: benzyna Ilość zaworów: 4/cylinder Ilość wałków rozrządu: 2 w głowicy Średnica cylindra: 86,0 mm Średnica czopów głównych: 58,0 mm Średnica czopów korbow.: 49,0 mm Ilość cylindrów/układ: 4/rzędowy

Grupa	Opis	Szczegóły opisu	Nr HIPOL
DÓŁ SILNIKA			
TŁOK	ZE SWORZNIEM 0.00	ŚR. 86MM / PIER. 1.5x1.5x3 / SW. 21MM (4 WYBRANIA)	04948
TŁOK	ZE SWORZNIEM 0.50	ŚR. 86.5MM / PIER. 1.5x1.5x3 / SW. 21MM (4 WYBRANIA)	04037
PIERŚCIENIE	0.00	ŚR. 86MM / WYS.: 1.5x1.5x3	05474
PIERŚCIENIE	0.50	ŚR. 86.5MM / WYS.: 1.5x1.5x3	05655
PANEWKI KORBOWE	0.00	ŚR.49MM	07408
PANEWKI KORBOWE	0.25	ŚR.49MM	07409
PANEWKI KORBOWE	0.50	ŚR.49MM	07410
PANEWKI GŁÓWNE	0.00	ŚR.58MM	06393
PANEWKI GŁÓWNE	0.25	ŚR.58MM	06394
PANEWKI GŁÓWNE	0.50	ŚR.58MM	06495
KORBOWÓD	NOWY		33219
GÓRA SILNIKA			
ZAWÓR SSĄCY		32x6x102	16155
ZAWÓR WYDECHOWY		29x6x92	17149
PROWADNICA ZAWORU	SSĄCEGO	6x10x45	43051
PROWADNICA ZAWORU	WYDECHOWEGO	6x10x35	43065
POPYCHACZ ZAWORU	HYDRAULICZNY	WG AJ-85007000	44067
ŚRUBY GŁOWICY		WG AJ-81017500	12815
USZCZELKI			
KPL. USZCZELEK SILNIKA		WG AJ-50150000	10365
KPL. USZCZELEK GÓRA SILNIKA		WG AJ-52137200	11366
USZCZELKA GŁOWICY		WG AJ-10100800	12515
USZCZELKA KOLEKTORA SS	SSĄCEGO	WG AJ-13118200	35092
USZCZELKA KOLEKTORA WD	WYDECHOWEGO	WG AJ-13118300	35112
USZCZELKA MISKI OLEJU		WG AJ-14065600	31071
USZCZELKA POKR.ZAWORÓW		WG AJ-11063400	52173
USZCZELNIACZ ZAWORU	8.5x5.5x10	WG AJ-12010200	30069
USZCZELNIACZ OBROTOWY	35x48x7 (PRAWY)	WG AJ-15012600 (WAŁEK ROZRZĄDU)	14098
USZCZELNIACZ OBROTOWY	31x50x8 (PRAWY)	WG AJ-15010000 (WAŁ KORBOWY PRZÓD)	14115
USZCZELNIACZ OBROTOWY	90x104x11 (LEWY)	WG AJ-15038900 (WAŁ KORBOWY TYŁ)	14149

Nazwa marki	Nazwa silnika	Opis silnika
DAIHATSU	0,55L AB 4V OHC 77r>	Montowany w: BUS WIDE (S65) CUORE 55 (L40/L55) Zasilanie: benzyna Ilość zaworów: 2/cylinder Ilość wałków rozrządu: 1 w głowicy Średnica cylindra: 71,6 mm Średnica czopów głównych: 42 mm Średnica czopów korbow.: 40 mm Ilość cylindrów/układ: 2/rzędowy

Grupa	Opis	Szczegóły opisu	Nr HIPOL
DÓŁ SILNIKA			
PIERŚCIENIE	0.00	ŚR. 71.6MM / WYS.: 1.5x1.5x2.8	05384
PIERŚCIENIE	0.50	ŚR. 72.1MM / WYS.: 1.5x1.5x2.8	05561
PANEWKI KORBOWE	0.00	ŚR.40MM	07001
PANEWKI KORBOWE	0.25	ŚR.40MM	07002
PANEWKI KORBOWE	0.50	ŚR.40MM	07003
PANEWKI KORBOWE	0.75	ŚR.40MM	07004
PANEWKI KORBOWE	1.00	ŚR.40MM	07005
PANEWKI GŁÓWNE	0.25	ŚR.42MM	06324
PANEWKI GŁÓWNE	0.50	ŚR.42MM	06323
USZCZELKI			
USZCZELKA GŁOWICY		WG AJ-10024300	12411
USZCZELNIACZ ZAWORU		WG AJ-12010700	30001
USZCZELNIACZ OBROTOWY	32x48x7 (PRAWY)	WG AJ-15011000 (WAŁEK ROZRZĄDU)	14028
USZCZELNIACZ OBROTOWY	32x48x7 (PRAWY)	WG AJ-15011000 (WAŁ KORBOWY PRZÓD)	14028
USZCZELNIACZ OBROTOWY	58x74x10 (LEWY)	WG AJ-15028700 (WAŁ KORBOWY TYŁ)	14064

Nazwa marki	Nazwa silnika	Opis silnika
DAIHATSU	0,8L CD 6V OHC 83r>	Montowany w: HI-JET (G20L/S70/S84) Zasilanie: benzyna Ilość zaworów: 2/cylinder Ilość wałków rozrządu: 1 w głowicy Średnica cylindra: 70,0 mm Średnica czopów głównych: 42,0 mm Średnica czopów korbow.: 40,0 mm Ilość cylindrów/układ: 3/rzędowy

Grupa	Opis	Szczegóły opisu	Nr HIPOL
DÓŁ SILNIKA			
TŁOK	0.50	ŚR. 70.5MM / PIER. 1.5x1.5x2.8 / SW. 18MM	04315
PIERŚCIENIE	0.00	ŚR. 70.0MM / WYS.: 1.5x1.5x2.8	05002
PIERŚCIENIE	0.50	ŚR. 70.5MM / WYS.: 1.5x1.5x2.8	05009
PANEWKI KORBOWE	0.00	ŚR.40MM	07001
PANEWKI KORBOWE	0.25	ŚR.40MM	07002
PANEWKI KORBOWE	0.50	ŚR.40MM	07003
PANEWKI KORBOWE	0.75	ŚR.40MM	07004
PANEWKI KORBOWE	1.00	ŚR.40MM	07005
PANEWKI GŁÓWNE	0.00	ŚR.42MM	06004
PANEWKI GŁÓWNE	0.25	ŚR.42MM	06005
PANEWKI GŁÓWNE	0.50	ŚR.42MM	06286
PANEWKI GŁÓWNE	0.75	ŚR.42MM	06300
PANEWKI GŁÓWNE	1.00	ŚR.42MM	06330
PIERŚCIENIE OPOROWE	0.00	KOMPLET NA SILNIK	09001
PIERŚCIENIE OPOROWE	0.25	KOMPLET NA SILNIK	09002
PANEWKA WAŁKA BALANSOWEGO	0.00	KOMPLET NA SILNIK	50011
GÓRA SILNIKA			
WAŁEK ROZRZĄDU			28078
ZAWÓR SSACY		36x7x102.5	16001
ZAWÓR WYDECHOWY		32.6x7x101.2	17001
PROWADNICA ZAWORU	SSĄCEGO / WYDECHOWEGO	7x12.1x50	43034
USZCZELKI			
KPL. USZCZELEK SILNIKA		WG AJ-50127600	10341
KPL. USZCZELEK DÓŁ SILNIKA		WG AJ-54033500	57003
USZCZELKA GŁOWICY		WG AJ-10082700	12457
USZCZELKA KOLEKTORA SS	SSĄCEGO	WG AJ-13063700	35024
USZCZELKA KOLEKTORA WD	WYDECHOWEGO	WG AJ-13036500	35023
USZCZELKA POKR.ZAWORÓW		WG AJ-56014300	52002
USZCZELKA MISKI OLEJU		WG AJ-14034700	31001
USZCZELNIACZ ZAWORU		WG AJ-12010700	30001
USZCZELNIACZ OBROTOWY	32x48x7 (PRAWY)	WG AJ-15011000 (WAŁEK ROZRZĄDU)	14028
USZCZELNIACZ OBROTOWY	34x48x7 (PRAWY)	WG AJ-15012000 (WAŁ KORBOWY PRZÓD)	14030
USZCZELNIACZ OBROTOWY	58x74x10 (LEWY)	WG AJ-15028700 (WAŁ KORBOWY TYŁ)	14064

Nazwa marki	Nazwa silnika	Opis silnika
DAIHATSU	0,85L ED10 6V OHC 85r>	Montowany w: CUORE (L60/L80/L81) Zasilanie: benzyna Ilość zaworów: 2/cylinder Ilość wałków rozządu: 1 w głowicy Średnica cylindra: 66,6 mm Średnica czopów głównych: 46,0 mm Średnica czopów korbow.: 40,0 mm Ilość cylindrów/układ: 3/rzędowy

Grupa	Opis	Szczegóły opisu	Nr HIPOL
DÓŁ SILNIKA			
TŁOK	0.00	ŚR. 66.6MM / PIER.1.2x1.5x2.8/ SW.18MM (DENKO WKŁĘSŁE)	04071
TŁOK	0.50	ŚR. 67.1MM / PIER.1.2x1.5x2.8/ SW.18MM (DENKO WKŁĘSŁE)	04072
PIERŚCIENIE	0.00	ŚR. 66.6MM / WYS. 1.2x1.5x2.8	05752
PIERŚCIENIE	0.50	ŚR.67.1MM / WYS. 1.2x1.5x2.8	05791
PANEWKI KORBOWE	0.00	ŚR.40MM	07411
PANEWKI KORBOWE	0.25	ŚR.40MM	07415
PANEWKI KORBOWE	0.50	ŚR.40MM	07700
PANEWKI GŁÓWNE	0.00	ŚR.46MM	06402
PANEWKI GŁÓWNE	0.25	ŚR.46MM	06400
PANEWKI GŁÓWNE	0.50	ŚR.46MM	06401
GÓRA SILNIKA			
ZAWÓR SSĄCY		34x7x111.3	16183
ZAWÓR WYDECHOWY		28x7x110.2	17172
USZCZELKI			
KPL. USZCZELEK SILNIKA		WG AJ-50127800	10354
KPL. USZCZELEK GÓRA SILNIKA		WG AJ-52114300	11351
USZCZELKA GŁOWICY		WG AJ-10082900	12417
USZCZELNIACZ ZAWORU		WG AJ-12010700	30001
USZCZELNIACZ OBROTOWY	32x48x7 (PRAWY)	WG AJ-15011000 (WAŁEK ROZRZĄDU)	14028
USZCZELNIACZ OBROTOWY	34x48x7 (PRAWY)	WG AJ-15012000 (WAŁ KORBOWY PRZÓD)	14030
USZCZELNIACZ OBROTOWY	58x74x10 (LEWY)	WG AJ-15028700 (WAŁ KORBOWY TYŁ)	14064

Nazwa marki	Nazwa silnika	Opis silnika
DAIHATSU	1,0L CB 6V OHC 83-96r	Montowany w: CHARADE (G10/G100), HI-JET (S75/S85/S86) Zasilanie: benzyna Ilość zaworów: 2/cylinder Ilość wałków rozządu: 1 w głowicy Średnica cylindra: 76,0 mm Średnica czopów głównych: 42,0 mm Średnica czopów korbow.: 40,0 mm Ilość cylindrów/układ: 3/rzędowy

Grupa	Opis	Szczegóły opisu	Nr HIPOL
DÓŁ SILNIKA			
TŁOK	0.00	ŚR.76.0MM / PIER. 1.5x1.5x2.8 / SW.18MM (DENKO OWAL)	04001
TŁOK	0.00	ŚR.76.0MM / PIER. 1.5x1.5x2.8 / SW.18MM (DENKO OKRĄG)	04497
TŁOK	0.50	ŚR.76.5MM / PIER. 1.5x1.5x2.8 / SW.18MM (DENKO OWAL)	04002
TŁOK	0.50	ŚR.76.5MM / PIER. 1.5x1.5x2.8 / SW.18MM (DENKO OKRĄG)	04498
PIERŚCIENIE	0.00	ŚR. 76.0MM / WYS.: 1.5x1.5x2.8	05001
PIERŚCIENIE	0.50	ŚR. 76.5MM / WYS.: 1.5x1.5x2.8	05010
PANEWKI KORBOWE	0.00	ŚR.40MM	07001
PANEWKI KORBOWE	0.25	ŚR.40MM	07002
PANEWKI KORBOWE	0.50	ŚR.40MM	07003
PANEWKI KORBOWE	0.75	ŚR.40MM	07004
PANEWKI KORBOWE	1.00	ŚR.40MM	07005
PANEWKI GŁÓWNE	0.00	ŚR.42MM	06004
PANEWKI GŁÓWNE	0.25	ŚR.42MM	06005
PANEWKI GŁÓWNE	0.50	ŚR.42MM	06286
PANEWKI GŁÓWNE	0.75	ŚR.42MM	06300
PANEWKI GŁÓWNE	1.00	ŚR.42MM	06330
PIERŚCIENIE OPOROWE	0.00	KOMPLET NA SILNIK	09001
PIERŚCIENIE OPOROWE	0.25	KOMPLET NA SILNIK	09002
PANEWKA WAŁKA BALANSOWEGO	0.00	KOMPLET NA SILNIK	50011
GÓRA SILNIKA			
WAŁEK ROZRZĄDU			28078
ZAWÓR SSĄCY		36x7x102.5	16001
ZAWÓR WYDECHOWY		32.6x7x101.2	17001
PROWADNICA ZAWORU	SSĄCEGO / WYDECHOWEGO	7x12.1x50	43034
USZCZELKI			
KPL. USZCZELEK GÓRA SILNIKA		WG AJ-52059200	11003
KPL. USZCZELEK DÓŁ SILNIKA		WG AJ-54033500	57003
USZCZELKA GŁOWICY		WG AJ-10024900	12003
USZCZELKA KOLEKTORA SS	SSĄCEGO	WG AJ-13063700	35024
USZCZELKA KOLEKTORA WD	WYDECHOWEGO	WG AJ-13036500	35023
USZCZELKA KOLEKTORA WD	USZCZ. RURY WYDECHOWEJ	WG AJ-00400500	35068
USZCZELKA POKR.ZAWORÓW		WG AJ-56014300	52002
USZCZELKA MISKI OLEJU		WG AJ-14034700	31001
USZCZELNIACZ ZAWORU		WG AJ-12010700	30001
USZCZELNIACZ OBROTOWY	32x48x7 (PRAWY)	WG AJ-15011000 (WAŁEK ROZRZĄDU)	14028
USZCZELNIACZ OBROTOWY	34x48x7 (PRAWY)	WG AJ-15012000 (WAŁ KORBOWY PRZÓD)	14030
USZCZELNIACZ OBROTOWY	58x74x10 (LEWY)	WG AJ-15028700 (WAŁ KORBOWY TYŁ)	14064

Nazwa marki	Nazwa silnika	Opis silnika
DAIHATSU	1,0L CB80 12V DOHC 87r-	Montowany w: CHARADE GTI (G100) Zasilanie: benzyna Ilość zaworów: 2/cylinder Ilość wałków rozządu: 2 w głowicy Średnica cylindra: 76,0 mm Średnica czopów głównych: 48,0 mm Średnica czopów korbow.: 45,0 mm Ilość cylindrów/układ: 3/rzędowy

Grupa	Opis	Szczegóły opisu	Nr HIPOL
DÓŁ SILNIKA			
PIERŚCIENIE	0.00	ŚR.76.0MM / 1.5x1.5x2.8	05001
PIERŚCIENIE	0.50	ŚR.76.5MM / 1.5x1.5x2.8	05010
PANEWKI KORBOWE	0.00	ŚR.45MM	07767
PANEWKI KORBOWE	0.25	ŚR.45MM	07765
PANEWKA WAŁKA BALANSOWEGO	0.00		50011
GÓRA SILNIKA			
ZAWÓR SSAĆCY		30x6x107	16199
ZAWÓR WYDECHOWY		26x6x107	17199
USZCZELKI			
USZCZELKA GŁOWICY		WG AJ-10078100	12838
USZCZELNIACZ ZAWORU		5.5x11x10 WG AJ-12014200 12014300	30005
USZCZELNIACZ OBROTOWY	38x52x6 (PRAWY)	WG AJ-15078400 (WAŁEK ROZRZĄDU)	14156
USZCZELNIACZ OBROTOWY	34x48x7 (PRAWY)	WG AJ-15012000 (WAŁ KORBOWY PRZÓD)	14030
USZCZELNIACZ OBROTOWY	70x92x8,5 (LEWY)	WG AJ-15033400 (WAŁ KORBOWY TYŁ)	14070

Nazwa marki	Nazwa silnika	Opis silnika
DAIHATSU	1,0L CL DIESEL 83-87r	Montowany w: CHARADE (G30) Zasilanie: diesel Ilość zaworów: 2/cylinder Ilość wałków rozrządu: 1 w głowicy Średnica cylindra: 76,0 mm Średnica czopów głównych: 42,0 mm Średnica czopów korbow.: 40,0 mm Ilość cylindrów/układ: 3/rzędowy

Grupa	Opis	Szczegóły opisu	Nr HIPOL
DOŁ SILNIKA			
TŁOK	0.00	ŚR. 76.0MM / PIER. 2Tx1.5x3 / SW.21MM / (ALLFIN)	04003
TŁOK	0.00	ŚR. 76.0MM / PIER. 2Tx1.5x3 / SW.21MM	04565
TŁOK	0.50	ŚR. 76.5MM / PIER. 2Tx1.5x3 / SW.21MM / (ALLFIN)	04004
TŁOK	0.50	ŚR. 76.5MM / PIER. 2Tx1.5x3 / SW.21MM	04566
TŁOK	1.00	ŚR. 77.0MM / PIER. 2Tx1.5x3 / SW.21MM / (ALLFIN)	04005
TŁOK	1.00	ŚR. 77.0MM / PIER. 2Tx1.5x3 / SW.21MM	04567
PIERŚCIENIE	0.00	ŚR. 76.0MM / WYS. 2Tx1.5x3	05008
PIERŚCIENIE	0.50	ŚR. 76.5MM / WYS. 2Tx1.5x3	05007
PIERŚCIENIE	1.00	ŚR. 77.0MM / WYS. 2Tx1.5x3	05006
PANEWKI KORBOWE	0.00	ŚR.40MM	07001
PANEWKI KORBOWE	0.25	ŚR.40MM	07002
PANEWKI KORBOWE	0.50	ŚR.40MM	07003
PANEWKI KORBOWE	0.75	ŚR.40MM	07004
PANEWKI KORBOWE	1.00	ŚR.40MM	07005
PANEWKI GŁÓWNE	0.00	ŚR.42MM	06004
PANEWKI GŁÓWNE	0.25	ŚR.42MM	06005
PANEWKI GŁÓWNE	0.50	ŚR.42MM	06286
PANEWKI GŁÓWNE	0.75	ŚR.42MM	06300
PANEWKI GŁÓWNE	1.00	ŚR.42MM	06330
PIERŚCIENIE OPOROWE	0.00	KOMPLET NA SILNIK	09001
PIERŚCIENIE OPOROWE	0.25	KOMPLET NA SILNIK	09002
PANEWKA WAŁKA BALANSOWEGO	0.00	KOMPLET NA SILNIK	50011
SWORZEŃ TŁOKA		21MMx63.5MM	08019
GÓRA SILNIKA			
ZAWÓR SSĄCY		36x7x104.5	16002
ZAWÓR WYDECHOWY		32x7x105	17002
PROWADNICA ZAWORU	SSĄCEGO / WYDECHOWEGO		43001
USZCZELKI			
KPL. USZCZELEK GÓRA SILNIKA		WG AJ-52059400	11007
KPL. USZCZELEK DOŁ SILNIKA		WG AJ-54033500	57003
USZCZELKA GŁOWICY	GR: 1.40MM	WG AJ-10041300	12001
USZCZELKA KOLEKTORA SS	SSĄCEGO	WG AJ-13043400	35021
USZCZELKA KOLEKTORA WD	WYDECHOWEGO	WG AJ-13007300	35022
USZCZELKA KOLEKTORA WD	USZCZ. RURY WYDECHOWEJ	WG AJ-00400500	35068
USZCZELKA POKR.ZAWORÓW		WG AJ-11013400	52003
USZCZELKA MISKI OLEJU		WG AJ-14034700	31001
USZCZELNIACZ ZAWORU		WG AJ-12010700	30001
USZCZELNIACZ OBROTOWY	28x42x8 (LEWY)	WG AJ-15006400 (WAŁEK ROZRZĄDU)	14011
USZCZELNIACZ OBROTOWY	28x42x8 (PRAWY)	WG AJ-15053200 (WAŁEK ROZRZĄDU)	14155
USZCZELNIACZ OBROTOWY	34x48x7 (PRAWY)	WG AJ-15012000 (WAŁ KORBOWY PRZÓD)	14030
USZCZELNIACZ OBROTOWY	58x74x10 (LEWY)	WG AJ-15028700 (WAŁ KORBOWY TYŁ)	14064
USZCZELKA WTRYSKU	GÓRNA	USZCZELKA LISTWY PRZELEWOWEJ	29001
USZCZELKA WTRYSKU	ŚRODKOWA	USZCZELKA OBUDOWY WTRYSKU	29002
USZCZELKA WTRYSKU	DOLNA	USZCZELKA KOŃCÓWKI WTRYSKU	29008

Nazwa marki	Nazwa silnika	Opis silnika
DAIHATSU	1,0L CL DIESEL 87-91r	Montowany w: CHARADE (G101) Zasilanie: diesel Ilość zaworów: 2/cylinder Ilość wałków rozrządu: 1 w głowicy Średnica cylindra: 76,0 mm Średnica czopów głównych: 42,0 mm Średnica czopów korbow.: 40,0 mm Ilość cylindrów/układ: 3/rzędowy

Grupa	Opis	Szczegóły opisu	Nr HIPOL
DOŁ SILNIKA			
TŁOK	0.00	ŚR.76.0MM / PIER. 2Tx1.5x3 / SW.21MM / (ALLFIN)	04003
TŁOK	0.00	ŚR.76.0MM / PIER. 2Tx1.5x3 / SW.21MM	04565
TŁOK	0.50	ŚR.76.5MM / PIER. 2Tx1.5x3 / SW.21MM / (ALLFIN)	04004
TŁOK	0.50	ŚR.76.5MM / PIER. 2Tx1.5x3 / SW.21MM	04566
TŁOK	1.00	ŚR.77.0MM / PIER. 2Tx1.5x3 / SW.21MM / (ALLFIN)	04005
TŁOK	1.00	ŚR.77.0MM / PIER. 2Tx1.5x3 / SW.21MM	04567
PIERŚCIENIE	0.00	ŚR. 76MM / WYS. 2Tx1.5x3	05008
PIERŚCIENIE	0.50	ŚR. 76.5MM / WYS. 2Tx1.5x3	05007
PIERŚCIENIE	1.00	ŚR. 77MM / WYS. 2Tx1.5x3	05006
PANEWKI KORBOWE	0.00	ŚR.40MM	07001
PANEWKI KORBOWE	0.25	ŚR.40MM	07002
PANEWKI KORBOWE	0.50	ŚR.40MM	07003
PANEWKI KORBOWE	0.75	ŚR.40MM	07004
PANEWKI KORBOWE	1.00	ŚR.40MM	07005
PANEWKI GŁÓWNE	0.00	ŚR.42MM	06004
PANEWKI GŁÓWNE	0.25	ŚR.42MM	06005
PANEWKI GŁÓWNE	0.50	ŚR.42MM	06286
PANEWKI GŁÓWNE	0.75	ŚR.42MM	06300
PANEWKI GŁÓWNE	1.00	ŚR.42MM	06330
PIERŚCIENIE OPOROWE	0.00	KOMPLET NA SILNIK	09001
PIERŚCIENIE OPOROWE	0.25	KOMPLET NA SILNIK	09002
PANEWKA WAŁKA BALANSOWEGO	0.00	KOMPLET NA SILNIK	50011
GÓRA SILNIKA			
ZAWÓR SSAĆCY		34x7x105	16003
ZAWÓR WYDECHOWY		30x7x105	17003
PROWADNICA ZAWORU	SSAĆCEGO / WYDECHOWEGO		43001
KOŃCÓWKA WTRYSKU		PD38 DN4PD38	03033
USZCZELKI			
KPL. USZCZELEK GÓRA SILNIKA		WG AJ-52059400	11007
KPL. USZCZELEK DOŁ SILNIKA		WG AJ-54033500	57003
USZCZELKA GŁOWICY	GR: 1.40MM	WG AJ-10041300	12001
USZCZELKA KOLEKTORA SS	SSAĆCEGO	WG AJ-13043400	35021
USZCZELKA KOLEKTORA WD	WYDECHOWEGO	WG AJ-13007300	35022
USZCZELKA KOLEKTORA WD	USZCZ. RURY WYDECHOWEJ	WG AJ-00400500	35068
USZCZELKA POKR.ZAWORÓW		WG AJ-11013400	52003
USZCZELKA MISKI OLEJU		WG AJ-14034700	31001
USZCZELNIACZ ZAWORU		WG AJ-12010700	30001
USZCZELNIACZ OBROTOWY	28x42x8 (LEWY)	WG AJ-15006400 (WAŁEK ROZRZĄDU)	14011
USZCZELNIACZ OBROTOWY	28x42x8 (PRAWY)	WG AJ-15053200 (WAŁEK ROZRZĄDU)	14155
USZCZELNIACZ OBROTOWY	34x48x7 (PRAWY)	WG AJ-15012000 (WAŁ. KORBOWY PRZÓD)	14030
USZCZELNIACZ OBROTOWY	58x74x10 (LEWY)	WG AJ-15028700 (WAŁ. KORBOWY TYŁ)	14064
USZCZELKA WTRYSKU	GÓRNA	USZCZELKA LISTWY PRZELEWOWEJ	29001
USZCZELKA WTRYSKU	ŚRODKOWA	USZCZELKA OBUDOWY WTRYSKU	29002
USZCZELKA WTRYSKU	DOLNA	USZCZELKA KOŃCÓWKI WTRYSKU	29008

Nazwa marki	Nazwa silnika	Opis silnika
DAIHATSU	1,0L CLT DIESEL 87-93r	Montowany w: CHARADE (G101) Zasilanie: diesel Ilość zaworów: 2/cylinder Ilość wałków rozrządu: 1 w głowicy Średnica cylindra: 76,0 mm Średnica czopów głównych: 48,0 mm Średnica czopów korbow.: 45,0 mm Ilość cylindrów/układ: 3/rzędowy

Grupa	Opis	Szczegóły opisu	Nr HIPOL
DOŁ SILNIKA			
TŁOK	0.00	ŚR. 76.0MM / PIER.2Tx1.5x3 / SW.23MM (ALLFIN)	04006
TŁOK	0.50	ŚR. 76.5MM / PIER.2Tx1.5x3 / SW.23MM (ALLFIN)	04007
PIERŚCIENIE	0.00	ŚR. 76.0MM / WYS. 2Tx1.5x3	05008
PIERŚCIENIE	0.50	ŚR. 76.5MM / WYS. 2Tx1.5x3	05007
PIERŚCIENIE	1.00	ŚR. 77MM / WYS. 2Tx1.5x3	05006
PANEWKI KORBOWE	0.00	ŚR.45MM	07747
PANEWKI KORBOWE	0.25	ŚR.45MM	07460
PANEWKI KORBOWE	0.50	ŚR.45MM	07462
PANEWKI GŁÓWNE	0.00	ŚR.48MM	06435
PANEWKI GŁÓWNE	0.25	ŚR.48MM	06576
PANEWKI GŁÓWNE	0.50	ŚR.48MM	06577
PANEWKA WAŁKA BALANSOWEGO	0.00	KOMPLET NA SILNIK	50011
GÓRA SILNIKA			
ZAWÓR SSĄCY		34x7x105	16003
ZAWÓR WYDECHOWY		30x7x105	17003
PROWADNICA ZAWORU	SSĄCEGO / WYDECHOWEGO		43001
KOŃCÓWKA WTRYSKU		PD38 DN4PD38	03033
USZCZELKI			
KPL. USZCZELEK SILNIKA		WG AJ-50127900	10006
KPL. USZCZELEK GÓRA SILNIKA		WG AJ-52106800	11008
KPL. USZCZELEK DOŁ SILNIKA		WG AJ-54067500	57065
USZCZELKA KOLEKTORA SS	SSĄCEGO	WG AJ-13043400	35021
USZCZELKA KOLEKTORA WD	WYDECHOWEGO	WG AJ-13007300	35022
USZCZELKA KOLEKTORA WD	USZCZ. RURY WYDECHOWEJ	WG AJ-00400500	35068
USZCZELKA POKR.ZAWORÓW		WG AJ-11047900	52060
USZCZELNIACZ ZAWORU		WG AJ-12010700	30001
USZCZELNIACZ OBROTOWY	28x42x8 (LEWY)	WG AJ-15006400	14011
USZCZELNIACZ OBROTOWY	28x42x8 (PRAWY)	WG AJ-15053200	14155
USZCZELNIACZ OBROTOWY	34x48x7 (PRAWY)	WG AJ-15012000	14030
USZCZELNIACZ OBROTOWY	70x92x8.5 (LEWY)	WG AJ-15033400	14070
USZCZELKA WTRYSKU	GÓRNA	USZCZELKA LISTWY PRZELEWOWEJ	29001
USZCZELKA WTRYSKU	ŚRODKOWA	USZCZELKA OBUDOWY WTRYSKU	29002
USZCZELKA WTRYSKU	DOLNA	USZCZELKA KOŃCÓWKI WTRYSKU	29008

Nazwa marki	Nazwa silnika	Opis silnika
DAIHATSU	1,0L 1KRFE 12V DOHC 04r>	Montowany w: SIRION, CUORE IV Zasilanie: benzyna Ilość zaworów: 4/cylinder Ilość wałków rozrządu: 2/w głowicy Średnica cylindra: 71,00 mm Średnica czopów głównych: 44,0 mm Średnica czopów korbow.: 41,0 mm Ilość cylindrów/układ: 3/rzędowy

Grupa	Opis	Szczegóły opisu	Nr HIPOL
DOŁ SILNIKA			
TŁOK	0.00	ŚR. 71.0MM / PIER.1.0x1.0x1.5 / SW.18MM	040149
TŁOK	0.50	ŚR. 71.5MM / PIER.1.0x1.0x1.5 / SW.18MM	040150
TŁOK	1.00	ŚR. 72.0MM / PIER.1.0x1.0x1.5 / SW.18MM	040151
PIERŚCIENIE	0.00	ŚR. 71.0MM / 1.0x1.0x1.5	050025
PIERŚCIENIE	0.50	ŚR. 71.5MM / 1.0x1.0x1.5	050026
PIERŚCIENIE	1.00	ŚR. 72.0MM / 1.0x1.0x1.5	050027
PANEWKI KORBOWE	0.00	ŚR. 41MM / SZER. 13.6MM	07893
PANEWKI KORBOWE	0.25	ŚR. 41MM / SZER. 13.6MM	07894
PANEWKI KORBOWE	0.50	ŚR. 41MM / SZER. 13.6MM	07895
PANEWKI KORBOWE	0.75	ŚR. 41MM / SZER. 13.6MM	07896
PANEWKI KORBOWE	1.00	ŚR. 41MM / SZER. 13.6MM	07897
PANEWKI GŁÓWNE	0.00	ŚR. 44MM / SZER. 14.9MM	06841
PANEWKI GŁÓWNE	0.25	ŚR. 44MM / SZER. 14.9MM	06842
PANEWKI GŁÓWNE	0.50	ŚR. 44MM / SZER. 14.9MM	06843
PANEWKI GŁÓWNE	0.75	ŚR. 44MM / SZER. 14.9MM	06844
PANEWKI GŁÓWNE	1.00	ŚR. 44MM / SZER. 14.9MM	06845
PIERŚCIENIE OPOROWE	0.00	KOMPLET NA SILNIK	09086
PIERŚCIENIE OPOROWE	0.25	KOMPLET NA SILNIK	09087
GÓRA SILNIKA			
ZAWÓR SSĄCY		27.4x5x88.4	16248
ZAWÓR WYDECHOWY		23.6x5x89.2	17334
USZCZELKI			
KPL. USZCZELEK SILNIKA		WG AJ-50257000	10547
KPL. USZCZELEK GÓRA SILNIKA		WG AJ-52238900	11547
USZCZELKA GŁOWICY		WG AJ-10168100	12946
KPL. USZCZELEK DOŁ SILNIKA		WG AJ-54142000	57102

Nazwa marki	Nazwa silnika	Opis silnika
DAIHATSU	1,0L EJ-DE 12V DOHC 98r>	Montowany w: CUORE, MOVE, CHARADE, SIRION Zasilanie: benzyna Ilość zaworów: 4/cylinder Ilość wałków rozządu: 2/w głowicy Średnica cylindra: 72,0 mm Średnica czopów głównych: 46,0 mm Średnica czopów korbów.: -,- mm Ilość cylindrów/układ: 3/rzędowy

Grupa	Opis	Szczegóły opisu	Nr HIPOL
DÓŁ SILNIKA			
TŁOK	0.00	ŚR.72.0MM / PIER.1.2x1.2x1.5 / SW.18MM	040152
TŁOK	0.50	ŚR.72.5MM / PIER.1.2x1.2x1.5 / SW.18MM	040153
TŁOK	1.00	ŚR.73.0MM / PIER.1.2x1.2x1.5 / SW.18MM	040154
PIERŚCIENIE	0.00	ŚR.72.0 / 1.2x1.2x2.5	05026
PANEWKI GŁÓWNE	0.00	ŚR.46MM	06402
PANEWKI GŁÓWNE	0.25	ŚR.46MM	06400
PANEWKI GŁÓWNE	0.50	ŚR.46MM	06401
GÓRA SILNIKA			
ZAWÓR SSĄCY	SSĄCY	24.5x5x79.2	16323
ZAWÓR SSĄCY	SSĄCY	34.0x7x105 (OPCJA)	16324
ZAWÓR WYDECHOWY	WYDECHOWY	21.0x5x79.8	17323
ZAWÓR WYDECHOWY	WYDECHOWY	30.0x7x105.1 (OPCJA)	17324
USZCZELKI			
KPL. USZCZELEK GÓRA SILNIKA	>03	WG AJ-52215300	11605
KPL. USZCZELEK GÓRA SILNIKA	03>	WG AJ-52244300	11606
USZCZELKA GŁOWICY		WG AJ-10154500	120010
USZCZELKA MISKI OLEJU	SILIKON		13022
USZCZELNIACZ ZAWORU	5x9,5x10,2	WG AJ-12015300	30074
USZCZELNIACZ OBROTOWY	32x46x6 (PRAWY)	WG AJ-15010400 (WAŁEK ROZRZĄDU)	14024
USZCZELNIACZ OBROTOWY	38x52x9 (PRAWY)	WG AJ-15084200 (WAŁEK ROZRZĄDU) (TYLKO SIRION)	14059
USZCZELNIACZ OBROTOWY	38x52x6 (PRAWY)	WG AJ-15054800 (WAŁ KORBOW PRZÓD)	14156
USZCZELNIACZ OBROTOWY	32x46x6 (PRAWY)	WG AJ-15010400 (WAŁ KORBOW PRZÓD) (TYLKO SIRION)	14024
USZCZELNIACZ OBROTOWY	58x74x10 (LEWY)	WG AJ-15028700 (WAŁ KORBOWY TYŁ)	14064

Nazwa marki	Nazwa silnika	Opis silnika
DAIHATSU	1,0L EJ-VE 12V DOHC 98r>	Montowany w: MOVE, CUORE, SIRION, YRV Zasilanie: benzyna Ilość zaworów: 4/cylinder Ilość wałków rozządu: 2/w głowicy Średnica cylindra: 72,0 mm Średnica czopów głównych: -,- mm Średnica czopów korbów: -,- mm Ilość cylindrów/układ: 3/rzędowy

Grupa	Opis	Szczegóły opisu	Nr HIPOL
DÓŁ SILNIKA			
TŁOK	0.00	ŚR.72.0MM / PIER.1.2x1.2x1.5 / SW.18MM	040152
TŁOK	0.50	ŚR.72.5MM / PIER.1.2x1.2x1.5 / SW.18MM	040153
TŁOK	1.00	ŚR.73.0MM / PIER.1.2x1.2x1.5 / SW.18MM	040154
PIERŚCIENIE	0.00	ŚR.72.0 / WYS.: 1.2x1.2x2.5	05026
GÓRA SILNIKA			
ZAWÓR SSĄCY	SSĄCY	24.5x5x79.2	16323
ZAWÓR SSĄCY	SSĄCY	34.0x7x105 (OPCJA)	16324
ZAWÓR WYDECHOWY	WYDECHOWY	21.0x5x79.8	17323
ZAWÓR WYDECHOWY	WYDECHOWY	30.0x7x105.1 (OPCJA)	17324
USZCZELKI			
KPL. USZCZELEK GÓRA SILNIKA		WG AJ-52244300	11606
USZCZELKA GŁOWICY		WG AJ-10154500	120010
USZCZELKA MISKI OLEJU	SILIKON		13022
USZCZELNIACZ ZAWORU	5x9.5x10.2	WG AJ-12015300	30074
USZCZELNIACZ OBROTOWY	32x46x6 (PRAWY)	WG AJ-15010400 (WAŁEK ROZRZĄDU)	14024
USZCZELNIACZ OBROTOWY	38x52x9 (PRAWY)	WG AJ-15084200 (WAŁEK ROZRZĄDU) (TYLKO SIRION)	14059
USZCZELNIACZ OBROTOWY	38x52x6 (PRAWY)	WG AJ-15054800 (WAŁ KORBOW PRZÓD)	14156
USZCZELNIACZ OBROTOWY	32x46x6 (PRAWY)	WG AJ-15010400 (WAŁ KORBOW PRZÓD) (TYLKO SIRION)	14024
USZCZELNIACZ OBROTOWY	58x74x10 (LEWY)	WG AJ-15028700 (WAŁ KORBOWY TYŁ)	14064

Nazwa marki	Nazwa silnika	Opis silnika
DAIHATSU	1,3L HC 16V SOHC 87-96r	Montowany w: CHARADE (G102/G112/G200) Zasilanie: benzyna Ilość zaworów: 4/cylinder Ilość wałków rozządu: 1 w głowicy Średnica cylindra: 76,0 mm Średnica czopów głównych: 50,0 mm Średnica czopów korbów: 45,0 mm Ilość cylindrów/układ: 4/rzędowy

Grupa	Opis	Szczegóły opisu	Nr HIPOL
DÓŁ SILNIKA			
TŁOK	0.00	ŚR.76.0MM / PIER.1.2x1.5x3 / SW.19MM / (DENKO WYPUKŁE 3MM)	04587
TŁOK	0.50	ŚR.76.5MM / PIER.1.2x1.5x3 / SW.19MM / (DENKO WYPUKŁE 3MM)	04454
PIERŚCIENIE	0.00	ŚR.76.0MM / 1.2x1.5x3	05403
PIERŚCIENIE	0.50	ŚR.76.5MM / 1.2x1.5x3	05404
PANEWKI KORBOWE	0.00	ŚR.45MM	07006
PANEWKI KORBOWE	0.25	ŚR.45MM	07007
PANEWKI KORBOWE	0.50	ŚR.45MM	07008
PANEWKI KORBOWE	0.75	ŚR.50MM	06001
PANEWKI KORBOWE	0.00	ŚR.50MM	06002
PANEWKI KORBOWE	0.00	ŚR.50MM	06003
PIERŚCIENIE OPOROWE	0.00		09040
GÓRA SILNIKA			
ZAWÓR SSĄCY	SSĄCY	30x6.6x112.6	16159
ZAWÓR WYDECHOWY	WYDECHOWY	26.1x6.6x114.5	17152
USZCZELKI			
KPL. USZCZELEK DÓŁ SILNIKA		WG AJ-54063400	57057
USZCZELKA GŁOWICY		WG AJ-10078300	12008
USZCZELKA KOLEKTORA SS	SSĄCEGO	WG AJ-13088200	35124
USZCZELKA KOLEKTORA WD	WYDECHOWEGO	WG AJ-13088300	35125
USZCZELKA POKR.ZAWORÓW		WG AJ-56014600	52059
USZCZELNIACZ ZAWORU	7x12.1x10	WG AJ-12002600	30035
USZCZELNIACZ OBROTOWY	38x50x8 (PRAWY)	WG AJ-15015300 (WAŁEK ROZRZĄDU)	14040
USZCZELNIACZ OBROTOWY	34x48x7 (PRAWY)	WG AJ-15012000 (WAŁ KORBOWY PRZÓD)	14030
USZCZELNIACZ OBROTOWY	80x100x10 (LEWY)	WG AJ-15036100 (WAŁ KORBOWY TYŁ)	14077

Nazwa marki	Nazwa silnika	Opis silnika
DAIHATSU	1,3L K3-VE 16V DOHC 00r>	Montowany w: TERIOS, SIRION, YRV Zasilanie: benzyna Ilość zaworów: 4/cylinder Ilość wałków rozrządu: 2/w głowicy Średnica cylindra: 72,0 mm Średnica czopów głównych: 46,0 mm Średnica czopów korbów.: 40,0 mm Ilość cylindrów/układ: 4/rzędowy

Grupa	Opis	Szczegóły opisu	Nr HIPOL
DÓŁ SILNIKA			
TŁOK	0.00	ŚR.72.0MM / PIER.1.2x1.2x2.0 /	040155
TŁOK	0.50	ŚR.72.5MM / PIER.1.2x1.2x2.0 /	040156
TŁOK	1.00	ŚR.73.0MM / PIER.1.2x1.2x2.0 /	040157
PIERŚCIENIE	0.00	ŚR.72.0MM / WYS.: 1.2x1.2x2.0	050028
PIERŚCIENIE	0.50	ŚR.72.5MM / WYS.: 1.2x1.2x2.0	050029
PIERŚCIENIE	1.00	ŚR.73.0MM / WYS.: 1.2x1.2x2.0	050030
PANEWKI KORBOWE	0.00	ŚR. 40MM / SZER. 13.3MM	07754
PANEWKI KORBOWE	0.25	ŚR. 40MM / SZER. 13.3MM	07758
PANEWKI KORBOWE	0.50	ŚR. 40MM / SZER. 13.3MM	07759
PANEWKI GŁÓWNE	0.00	ŚR. 46MM	06568
PANEWKI GŁÓWNE	0.25	ŚR. 46MM	06574
PANEWKI GŁÓWNE	0.50	ŚR. 46MM	06572
GÓRA SILNIKA			
ZAWÓR SSĄCY	SSĄCY	26x5x88.2	16237
ZAWÓR WYDECHOWY	WYDECHOWY	22.6x5x89.2	17225
USZCZELKI			
KPL. USZCZELEK SILNIKA		WG AJ-50231000	10453
KPL. USZCZELEK GÓRA SILNIKA		WG AJ-52215500	11607
USZCZELKA GŁOWICY		WG AJ-10151900	12022
USZCZELKA POKR.ZAWORÓW		WG AJ-56025000	52170
USZCZELKA MISKI OLEJU	SILIKON		13022
USZCZELNIACZ OBROTOWY	35x49x6 (PRAWY)	WG AJ-15012800	14032
USZCZELNIACZ OBROTOWY	74x89x8.5 (LEWY)	WG AJ-15062900	14196

Nazwa marki	Nazwa silnika	Opis silnika
DAIHATSU	1,5L HE-EG 16V SOHC 93-00r	Montowany w: GRAN MOVE, PYZAR, CHARADE Zasilanie: benzyna Ilość zaworów: 4/cylinder Ilość wałków rozrządu: 1/w głowicy Średnica cylindra: 76,0 mm Średnica czopów głównych: 50,0 mm Średnica czopów korbów.: 45,0 mm Ilość cylindrów/układ: 4/rzędowy

Grupa	Opis	Szczegóły opisu	Nr HIPOL
DÓŁ SILNIKA			
PIERŚCIENIE	0.00	ŚR.76.0MM / WYS.: 1.2x1.5x3	05403
PIERŚCIENIE	0.50	ŚR.76.5MM / WYS.: 1.2x1.5x3	05404
PIERŚCIENIE	1.00	ŚR.77.0MM / WYS.: 1.2x1.5x3	05005
PANEWKI KORBOWE	0.00	ŚR.45MM	07006
PANEWKI KORBOWE	0.25	ŚR.45MM	07007
PANEWKI KORBOWE	0.50	ŚR.45MM	07008
PANEWKI GŁÓWNE	0.00	ŚR.50MM	06001
PANEWKI GŁÓWNE	0.25	ŚR.50MM	06002
PANEWKI GŁÓWNE	0.50	ŚR.50MM	06003
PIERŚCIENIE OPOROWE	0.00		09040
GÓRA SILNIKA			
ZAWÓR SSĄCY	SSACY	30x6.6x112.6	16159
ZAWÓR WYDECHOWY	WYDECHOWY	26.1x6.6x114.5	17152
USZCZELKI			
USZCZELNIACZ OBROTOWY	38x50x8 (PRAWY)	WG AJ-15015300 (WAŁEK ROZRZĄDU)	14040
USZCZELNIACZ OBROTOWY	34x48x7 (PRAWY)	WG AJ-15012000 (WAŁ KORBOWY PRZÓD)	14030
USZCZELNIACZ OBROTOWY	80x100x10 (LEWY)	WG AJ-15036100 (WAŁ KORBOWY TYŁ)	14077

Nazwa marki	Nazwa silnika	Opis silnika
DAIHATSU	1,6L HD 16V SOHC 89-96r	Montowany w: FEROZA (F300), CHARADE (G201), APPLAUSE (A101) Zasilanie: benzyna Ilość zaworów: 4/cylinder Ilość wałków rozrządu: 1 w głowicy Średnica cylindra: 76,0 mm Średnica czopów głównych: 50,0 mm Średnica czopów korbów.: 45,0 mm Ilość cylindrów/układ: 4/rzędowy

Grupa	Opis	Szczegóły opisu	Nr HIPOL
DÓŁ SILNIKA			
TŁOK	0.00	ŚR.76.0MM / PIER.1.2x1.5x3 / SW.19MM	04794
TŁOK	0.50	ŚR.76.5MM / PIER.1.2x1.5x3 / SW.19MM	04800
PIERŚCIENIE	0.00	ŚR.76.0MM / WYS.: 1.2x1.5x3	05403
PIERŚCIENIE	0.50	ŚR.76.5MM / WYS.: 1.2x1.5x3	05404
PIERŚCIENIE	1.00	ŚR.77.0MM / WYS.: 1.2x1.5x3	05005
PANEWKI KORBOWE	0.00	ŚR.45MM	07006
PANEWKI KORBOWE	0.25	ŚR.45MM	07007
PANEWKI KORBOWE	0.50	ŚR.45MM	07008
PANEWKI GŁÓWNE	0.00	ŚR.50MM	06001
PANEWKI GŁÓWNE	0.25	ŚR.50MM	06002
PANEWKI GŁÓWNE	0.50	ŚR.50MM	06003
PIERŚCIENIE OPOROWE	0.00	KOMPLET NA SILNIK	09040
GÓRA SILNIKA			
ZAWÓR SSACY		30x6.6x112.6	16159
ZAWÓR WYDECHOWY		26.1x6.6x114.5	17152
USZCZELKI			
KPL. USZCZELEK GÓRA SILNIKA		WG AJ-52106900	11009
KPL. USZCZELEK DOŁ SILNIKA		WG AJ-54063400	57057
USZCZELKA GŁOWICY		WG AJ-10078300	12008
USZCZELKA KOLEKTORA SS	SSĄCEGO	WG AJ-13088200	35124
USZCZELKA KOLEKTORA WD	USZCZ. RURY WYDECHOWEJ	WG AJ-00400500	35068
USZCZELKA KOLEKTORA WD	WYDECHOWEGO	WG AJ-13088300	35125
USZCZELKA POKR.ZAWORÓW		WG AJ-56014600	52059
USZCZELNIACZ ZAWORU	6x12x10	WG AJ-12002600	30035
USZCZELNIACZ OBROTOWY	38x50x8 (PRAWY)	WG AJ-15015300 (WALEK ROZRZĄDU)	14040
USZCZELNIACZ OBROTOWY	34x48x7 (PRAWY)	WG AJ-15012000 (WAŁ KORBOWY PRZÓD)	14030
USZCZELNIACZ OBROTOWY	80x100x10 (LEWY)	WG AJ-15036100 (WAŁ KORBOWY TYŁ)	14077

Nazwa marki	Nazwa silnika	Opis silnika
DAIHATSU	1,6L HD-EP 16V SOHC 96-00r	Montowany w: GRAN MOVE, PYZAR, FERENZA Zasilanie: benzyna Ilość zaworów: 4/cylinder Ilość wałków rozrządu: 1/w głowicy Średnica cylindra: 76,00 mm Średnica czopów głównych: 50,0 mm Średnica czopów korbów.: 45,0 mm Ilość cylindrów/układ: 4/rzędowy

Grupa	Opis	Szczegóły opisu	Nr HIPOL
DÓŁ SILNIKA			
PIERŚCIENIE	0.00	ŚR.76.0MM / WYS.: 1.2x1.5x3	05403
PIERŚCIENIE	0.50	ŚR.76.5MM / WYS.: 1.2x1.5x3	05404
PIERŚCIENIE	1.00	ŚR.77.0MM / WYS.: 1.2x1.5x3	05005
PANEWKI KORBOWE	0.00	ŚR.45MM	07006
PANEWKI KORBOWE	0.25	ŚR.45MM	07007
PANEWKI KORBOWE	0.50	ŚR.45MM	07008
PANEWKI GŁÓWNE	0.00	ŚR.50MM	06001
PANEWKI GŁÓWNE	0.25	ŚR.50MM	06002
PANEWKI GŁÓWNE	0.50	ŚR.50MM	06003
PIERŚCIENIE OPOROWE	0.00	KOMPLET NA SILNIK	09040
GÓRA SILNIKA			
ZAWÓR SSĄCY	SSĄCY	30x6.6x112.6	16159
ZAWÓR WYDECHOWY	WYDECHOWY	26.1x6.6x114.5	17152
USZCZELKI			
KPL. USZCZELEK DOŁ SILNIKA		WG AJ-54063400	57057
USZCZELKA GŁOWICY		WG AJ-10078300	12008
USZCZELKA KOLEKTORA WD	USZCZ. RURY WYDECHOWEJ	WG AJ-00400500	35068
USZCZELKA KOLEKTORA WD	WYDECHOWEGO	WG AJ-13088300	35125
USZCZELKA POKR.ZAWORÓW		WG AJ-56014600	52059
USZCZELKA POKR.ZAWORÓW	ZESTAW	WG AJ-56014600	52327
USZCZELNIACZ OBROTOWY	38x50x8 (PRAWY)	WG AJ-15015300 (WAŁEK ROZRZĄDU)	14040
USZCZELNIACZ OBROTOWY	34x46x7 (PRAWY)	WG AJ-15012000 (WAŁ KORBOWY PRZÓD)	14030
USZCZELNIACZ OBROTOWY	80x100x10 (LEWY)	WG AJ-15036100 (WAŁ KORBOWY TYŁ)	14077

Nazwa marki	Nazwa silnika	Opis silnika
DAIHATSU	2,8L DL DIESEL 84r>	Montowany w: ROCKY (F70/F77), WILD CAT TAFT (F60-65) Zasilanie: diesel Ilość zaworów: 2/cylinder Ilość wałków rozrządu: 1 w bloku Średnica cylindra: 92,0 mm Średnica czopów głównych: 68,0 mm Średnica czopów korbów.: 55,0 mm Ilość cylindrów/układ: 4/rzędowy

Grupa	Opis	Szczegóły opisu	Nr HIPOL
DÓŁ SILNIKA			
TŁOK	0.00	ŚR.92.0MM / PIER.2.5x2x4 / SW.28MM	04459
PIERŚCIENIE	0.00	ŚR.92.0MM / WYS.: 2.5x2x4	05417
PANEWKI KORBOWE	0.00	ŚR.55MM	07370
PANEWKI KORBOWE	0.25	ŚR.55MM	07369
PANEWKI KORBOWE	0.50	ŚR.55MM	07368
PANEWKI GŁÓWNE	0.00	ŚR.68MM	06352
PANEWKI GŁÓWNE	0.25	ŚR.68MM	06350
USZCZELKI			
KPL. USZCZELEK GÓRA SILNIKA		WG AJ-52107000	11312
KPL. USZCZELEK DOŁ SILNIKA		WG AJ-54063500	57087
USZCZELKA GŁOWICY		WG AJ-10078400	12969

Nazwa marki	Nazwa silnika	Opis silnika
HONDA	1,3L EN/EB3 8V OHC 79-84r	Montowany w: CIVIC (SL/SS/VC150) Zasilanie: benzyna Ilość zaworów: 2/cylinder Ilość wałków rozrządu: 1 w głowicy Średnica cylindra: 72,0 mm Średnica czopów głównych: 50,0 mm Średnica czopów korbow.: 40,0 mm Ilość cylindrów/układ: 4/rzędowy

Grupa	Opis	Szczegóły opisu	Nr HIPOL
DÓŁ SILNIKA			
PIERŚCIENIE	0.00	ŚR. 72MM / WYS.: 1.5x1.5x4	05015
PANEWKI KORBOWE	0.00	ŚR. 42MM / SZER. 18.5MM	07033
PANEWKI KORBOWE	0.25	ŚR. 42MM / SZER. 18.5MM	07035
PANEWKI KORBOWE	0.50	ŚR. 42MM / SZER. 18.5MM	07036
PANEWKI GŁÓWNE	0.00	ŚR. 50MM	06007
PANEWKI GŁÓWNE	0.25	ŚR. 50MM	06011
PANEWKI GŁÓWNE	0.50	ŚR. 50MM	06012
PANEWKI GŁÓWNE	0.75	ŚR. 50MM	06010
PIERŚCIENIE OPOROWE	0.00	KOMPLET NA SILNIK	09004
PIERŚCIENIE OPOROWE	0.25	KOMPLET NA SILNIK	09054
GÓRA SILNIKA			
ZAWÓR SSĄCY	SSĄCY	36x6.6x109.5	16009
ZAWÓR WYDECHOWY	WYCHECHOWY	32x6.5x109	17202
USZCZELKI			
KPL. USZCZELEK GÓRA SILNIKA		WG AJ-52062300	11025
USZCZELKA GŁOWICY		WG AJ-10025400	12024
USZCZELNIACZ ZAWORU	10x6.5x9 (GUMOWY)	WG AJ-12002600	30009
USZCZELNIACZ OBROTOWY	27x43x9 (LEWY)	WG AJ-15005500 (WAŁEK ROZRZĄDU)	14009
USZCZELNIACZ OBROTOWY	35x50x8 (LEWY)	WG AJ-15013400 (WAŁ KORBOWY PRZÓD)	14034
USZCZELNIACZ OBROTOWY	74x98x12 (PRAWY)	WG AJ-15034000 (WAŁ KORBOWY TYŁ)	14072

Nazwa marki	Nazwa silnika	Opis silnika
HONDA	1,3L EV 12V SOHC 84-87r	Montowany w: CIVIC (AG100) Zasilanie: benzyna Ilość zaworów: 3/cylinder Ilość wałków rozrządu: 1 w głowicy Średnica cylindra: 74,0 mm Średnica czopów głównych: 50,0 mm Średnica czopów korbow.: 40,0 mm Ilość cylindrów/układ: 4/rzędowy

Grupa	Opis	Szczegóły opisu	Nr HIPOL
DÓŁ SILNIKA			
PIERŚCIENIE	0.00	ŚR. 74.0MM / WYS.: 1.2x1.2x2.8	05022
PIERŚCIENIE	0.50	ŚR. 74.5MM / WYS.: 1.2x1.2x2.8	05563
PANEWKI KORBOWE	0.00	ŚR. 40MM / SZER. 18.5MM	07020
PANEWKI KORBOWE	0.25	ŚR. 40MM / SZER. 18.5MM	07021
PANEWKI KORBOWE	0.50	ŚR. 40MM / SZER. 18.5MM	07022
PANEWKI KORBOWE	0.75	ŚR. 40MM / SZER. 18.5MM	07023
PANEWKI GŁÓWNE	0.00	ŚR. 50MM	06007
PANEWKI GŁÓWNE	0.25	ŚR. 50MM	06011
PANEWKI GŁÓWNE	0.50	ŚR. 50MM	06012
PANEWKI GŁÓWNE	0.75	ŚR. 50MM	06010
PIERŚCIENIE OPOROWE	0.00	KOMPLET NA SILNIK	09003
PIERŚCIENIE OPOROWE	0.25	KOMPLET NA SILNIK	09054
GÓRA SILNIKA			
ZAWÓR SSĄCY		27x6.6x112.8	16007
ZAWÓR WYDECHOWY		32x6.6x114	17006
PROWADNICA ZAWORU	SSĄCEGO	6.5x12.5x50	43046
PROWADNICA ZAWORU	WYDECHOWEGO	6.5x12.1x55.2	43047
USZCZELKI			
KPL. USZCZELEK GÓRA SILNIKA		WG AJ-52106400	11028
KPL. USZCZELEK DÓŁ SILNIKA		WG AJ-54035600	57038
USZCZELKA GŁOWICY		WG AJ-10041800	12028
USZCZELKA KOLEKTORA WD		WG AJ-18005100	35059
USZCZELKA POKR.ZAWORÓW		WG AJ-56015300	52086
USZCZELNIACZ ZAWORU	10x6.5x9 (GUMOWY)	WG AJ-12002600	30009
USZCZELNIACZ OBROTOWY	29x45x8 (LEWY)	WG AJ-15007500 (WAŁEK ROZRZĄDU)	14014
USZCZELNIACZ OBROTOWY	31x46x8 (LEWY)	WG AJ-15047300 (WAŁ KORBOWY PRZÓD)	14022
USZCZELNIACZ OBROTOWY	80x100x10 (PRAWY)	WG AJ-15047400 (WAŁ KORBOWY TYŁ)	14078

Nazwa marki	Nazwa silnika	Opis silnika
HONDA	1,2L L12A 8V SOHC 02r>	Montowany w: JAZZ (GD) Zasilanie: benzyna Ilość zaworów: 2/cylinder Ilość wałków rozrządu: 1 w głowicy Średnica cylindra: 73,0 mm Średnica czopów głównych: ... mm Średnica czopów korb.: ... mm Ilość cylindrów/układ: 4/rzędowy

Grupa	Opis	Szczegóły opisu	Nr HIPOL
GÓRA SILNIKA			
ZAWÓR SSĄCY		32X5.5X118.3	16017
ZAWÓR WYDECHOWY		28X5.5X118	17017
USZCZELKI			
KPL. USZCZELEK GÓRA SILNIKA	GR.USZCZ.GŁÓW 1,25mm	WG AJ-52213800	11540
KPL. USZCZELEK GÓRA SILNIKA	GR.USZCZ.GŁÓW 1,55mm	WG AJ-52231000	11610
USZCZELKA GŁOWICY	GR.USZCZ.GŁÓW 1,55mm	WG AJ-10153610	120001
USZCZELKA GŁOWICY	GR.USZCZ.GŁÓW 1,25mm	WG AJ-10153600	12151
USZCZELKA POKR.ZAWORÓW		WG AJ-56033300	52217
USZCZELNIACZ ZAWORU	5.5X11X10	WG AJ-12014200	30005
USZCZELNIACZ OBROTOWY	40X55X9 (PRAWY)	WG AJ-15063900 (WAŁ KORBOWY PRZÓD)	14051
USZCZELNIACZ OBROTOWY	80X98X10 (LEWY)	WG AJ-15035700 (WAŁ KORBOWY TYŁ)	14147

Nazwa marki	Nazwa silnika	Opis silnika
HONDA	1,3L D13B1 16V SOHC 87r>	Montowany w: CIVIC (EC/83/EC84/EG33), LOGO (GA3) Zasilanie: benzyna Ilość zaworów: 4/cylinder Ilość wałków rozrządu: 1 w głowicy Średnica cylindra: 75,0 mm Średnica czopów głównych: 45,0 mm Średnica czopów korb.: 40,0 mm Ilość cylindrów/układ: 4/rzędowy

Grupa	Opis	Szczegóły opisu	Nr HIPOL
DÓŁ SILNIKA			
PIERŚCIENIE	0.00	ŚR. 75.0MM / WYS.: 1.2x1.5x2.8	05012
PANEWKI KORBOWE	0.00	ŚR. 40MM / SZER. 18.5MM	07020
PANEWKI KORBOWE	0.25	ŚR. 40MM / SZER. 18.5MM	07021
PANEWKI KORBOWE	0.50	ŚR. 40MM / SZER. 18.5MM	07022
PANEWKI KORBOWE	0.75	ŚR. 40MM / SZER. 18.5MM	07023
PANEWKI GŁÓWNE	0.00	ŚR. 45MM	06019
PANEWKI GŁÓWNE	0.25	ŚR. 45MM	06020
PANEWKI GŁÓWNE	0.50	ŚR. 45MM	06021
PANEWKI GŁÓWNE	0.75	ŚR. 45MM	06460
PIERŚCIENIE OPOROWE	0.00	KOMPLET NA SILNIK	09003
PIERŚCIENIE OPOROWE	0.25	KOMPLET NA SILNIK	09054
GÓRA SILNIKA			
ZAWÓR SSĄCY		29x5.5x115	16006
ZAWÓR WYDECHOWY		25x5.5x118.8	17005
PROWADNICA ZAWORU	SSĄCEGO / WYDECHOWEGO	5.5x11.5x54	43044
USZCZELKI			
KPL. USZCZELEK SILNIKA	BEZ USZCZ. GŁOWICY	WG AJ-50115800	10344
KPL. USZCZELEK GÓRA SILNIKA	USZCZ. GRAFITOWANA	WG AJ-52102600	11015
KPL. USZCZELEK GÓRA SILNIKA	BEZ USZCZ. GŁOWICY	WG AJ-52102600	11359
KPL. USZCZELEK DÓŁ SILNIKA		WG AJ-54060100	57039
USZCZELKA GŁOWICY		WG AJ-10075500	12015
USZCZELKA KOLEKTORA SS	SSĄCEGO	WG AJ-13084800	35008
USZCZELKA KOLEKTORA WD	WYDECHOWEGO	WG AJ-13084900	35009
USZCZELKA KOLEKTORA WD	USZCZ. RURY WYDECHOWEJ	WG AJ-19003800	35063
USZCZELKA POKR.ZAWORÓW		WG AJ-56005700	52006
USZCZELKA ŚWIEC ZAPŁ.		KOMPLET NA SILNIK	52133
USZCZELKA MISKI OLEJU		WG AJ-14029700	31002
USZCZELNIACZ ZAWORU	5.5X11X10	WG AJ-12007900	30005
USZCZELNIACZ OBROTOWY	29x45x8 (LEWY)	WG AJ-15007500 (WAŁEK ROZRZĄDU)	14014
USZCZELNIACZ OBROTOWY	31x46x8 (LEWY)	WG AJ-15047300 (WAŁ KORBOWY PRZÓD)	14022
USZCZELNIACZ OBROTOWY	80x100x10 (PRAWY)	WG AJ-15047400 (WAŁ KORBOWY TYŁ)	14078

Nazwa marki	Nazwa silnika	Opis silnika
HONDA	1,4L D14A1/2 16V SOHC 87r>	Montowany w: CIVIC (MA87/MA88/EC93/EC94/ED25/ED26) AERODECK (MB87/MB88), SHUTTLE (EE17), CONCERTO (HW) Zasilanie: benzyna Ilość zaworów: 4/cylinder Ilość wałków rozrządu: 1 w głowicy Średnica cylindra: 75,0 mm Średnica czopów głównych: 45,0 mm Średnica czopów korbowych: 40,0 mm Ilość cylindrów/układ: 4/rzędowy

Grupa	Opis	Szczegóły opisu	Nr HIPOL
DÓŁ SILNIKA			
TŁOK	0.00	ŚR. 75.0MM / PIER. 1.2x1.5x4 / SW.19MM (LC +1MM DENKO PM3K7)	04073
TŁOK	0.50	ŚR. 75.5MM / PIER. 1.2x1.5x4 / SW.19MM (LC +1MM DENKO PM3K7)	04074
PIERŚCIENIE	0.00	ŚR. 75.0MM / WYS.: 1.2x1.5x2.8	05012
PIERŚCIENIE	0.00	ŚR. 75.0MM / WYS.: 1.2x1.5x4	05720
PIERŚCIENIE	0.50	ŚR. 75.5MM / WYS.: 1.2x1.5x2.8	05562
PANEWKI KORBOWE	0.00	ŚR. 40MM / SZER. 18.5MM	07020
PANEWKI KORBOWE	0.25	ŚR. 40MM / SZER. 18.5MM	07021
PANEWKI KORBOWE	0.50	ŚR. 40MM / SZER. 18.5MM	07022
PANEWKI KORBOWE	0.75	ŚR. 40MM / SZER. 18.5MM	07023
PANEWKI GŁÓWNE	0.00	ŚR. 45MM	06019
PANEWKI GŁÓWNE	0.25	ŚR. 45MM	06020
PANEWKI GŁÓWNE	0.50	ŚR. 45MM	06021
PANEWKI GŁÓWNE	0.75	ŚR. 45MM	06460
PIERŚCIENIE OPOROWE	0.00	KOMPLET NA SILNIK	09003
PIERŚCIENIE OPOROWE	0.25	KOMPLET NA SILNIK	09054
GÓRA SILNIKA			
ZAWÓR SSĄCY		29x5.5x115	16006
ZAWÓR WYDECHOWY		25x5.5x118.8	17005
PROWADNICA ZAWORU	SSĄCEGO / WYDECHOWEGO	5.5x11.5x54	43044
USZCZELKI			
KPL. USZCZELEK SILNIKA	BEZ USZCZ. GŁOWICY	WG AJ-50115800	10344
KPL. USZCZELEK GÓRA SILNIKA	USZCZ. GRAFITOWANA	WG AJ-52102600	11015
KPL. USZCZELEK GÓRA SILNIKA	BEZ USZCZ. GŁOWICY	WG AJ-52102600	11359
KPL. USZCZELEK DOŁ SILNIKA		WG AJ-54060100	57039
USZCZELKA GŁOWICY		WG AJ-10075500	12497
USZCZELKA KOLEKTORA SS	SSĄCEGO	WG AJ-13084800	35008
USZCZELKA KOLEKTORA WD	WYDECHOWEGO	WG AJ-13084900	35009
USZCZELKA POKR.ZAWORÓW		WG AJ-56005700	52006
USZCZELKA MISKI OLEJU		WG AJ-14029700	31002
USZCZELNIACZ ZAWORU	5,5X11X10	WG AJ-12007900	30005
USZCZELNIACZ OBROTOWY	29x45x8 (LEWY)	WG AJ-15007500 (WAŁEK ROZRZĄDU)	14014
USZCZELNIACZ OBROTOWY	31x46x8 (LEWY)	WG AJ-15047300 (WAŁ KORBOWY PRZÓD)	14022
USZCZELNIACZ OBROTOWY	80x100x10 (PRAWY)	WG AJ-15047400 (WAŁ KORBOWY TYŁ)	14078
USZCZELKA ŚWIEC ZAPŁ.		KOMPLET NA SILNIK	52133

Nazwa marki	Nazwa silnika	Opis silnika
HONDA	1,4L D14A3/4 16V SOHC 96r>	Montowany w: CIVIC (MA87/88 , EJ93/95) Zasilanie: benzyna Ilość zaworów: 4/cylinder Ilość wałków rozrządu: 1 w głowicy Średnica cylindra: 75,0 mm Średnica czopów głównych: 45,0 mm Średnica czopów korbow.: 40,0 mm Ilość cylindrów/układ: 4/rzędowy

Grupa	Opis	Szczegóły opisu	Nr HIPOL
DÓŁ SILNIKA			
TŁOK	0.00	ŚR. 75.0MM / PIER. 1.2x1.5x4 / SW.19MM (LC +1MM DENKO PM3K7)	04073
TŁOK	0.50	ŚR. 75.5MM / PIER. 1.2x1.5x4 / SW.19MM (LC +1MM DENKO PM3K7)	04074
PIERŚCIENIE	0.00	ŚR. 75MM / WYS.: 1.2x1.5x2.8	05012
PIERŚCIENIE	0.00	ŚR. 75MM / WYS.: 1.2x1.5x4	05720
PIERŚCIENIE	0.50	ŚR. 75.5MM / WYS.: 1.2x1.5x2.8	05562
PANEWKI KORBOWE	0.00	ŚR. 40MM / SZER. 18.5MM	07020
PANEWKI KORBOWE	0.25	ŚR. 40MM / SZER. 18.5MM	07021
PANEWKI KORBOWE	0.50	ŚR. 40MM / SZER. 18.5MM	07022
PANEWKI KORBOWE	0.75	ŚR. 40MM / SZER. 18.5MM	07023
PANEWKI GŁÓWNE	0.00	ŚR. 45MM	06019
PANEWKI GŁÓWNE	0.25	ŚR. 45MM	06020
PANEWKI GŁÓWNE	0.50	ŚR. 45MM	06021
PANEWKI GŁÓWNE	0.75	ŚR. 45MM	06460
PIERŚCIENIE OPOROWE	0.00	KOMPLET NA SILNIK	09003
PIERŚCIENIE OPOROWE	0.25	KOMPLET NA SILNIK	09054
GÓRA SILNIKA			
ZAWÓR SSĄCY		30x5.5x118.7	16194
ZAWÓR WYDECHOWY		26x5.5x116	17185
PROWADNICA ZAWORU	SSĄCEGO / WYDECHOWEGO	5.5x11.5x54	43044
USZCZELKI			
KPL. USZCZELEK GÓRA SILNIKA		WG AJ-52166200	11465
KPL. USZCZELEK DOŁ SILNIKA		WG AJ-54084900	57073
USZCZELKA GŁOWICY		WG AJ-10092600	12016
USZCZELKA KOLEKTORA SS	SSĄCEGO	WG AJ-13146400 i AJ-13146500	35077
USZCZELKA KOLEKTORA WD	WYDECHOWEGO	WG AJ-13084900	35009
USZCZELKA POKR.ZAWORÓW		WG AJ-56026400	52145
USZCZELKA MISKI OLEJU		WG AJ-14070700	31046
USZCZELNIACZ ZAWORU		WG AJ-12007900	30005
USZCZELNIACZ OBROTOWY	29x45x8 (LEWY)	WG AJ-15007500 (WALEK ROZRZĄDU)	14014
USZCZELNIACZ OBROTOWY	31x46x8 (LEWY)	WG AJ-15047300 (WAŁ KORBOWY PRZÓD)	14022
USZCZELNIACZ OBROTOWY	80x100x10 (PRAWY)	WG AJ-15047400 (WAŁ KORBOWY TYŁ)	14078
USZCZELKA ŚWIEC ZAPŁ.		KOMPLET NA SILNIK	52133

Nazwa marki	Nazwa silnika	Opis silnika
HONDA	1,4L D14A7/8 16V SOHC 98r>	Montowany w: CIVIC (MB87/88 , MB27) Zasilanie: benzyna Ilość zaworów: 4/cylinder Ilość wałków rozrządu: 1 w głowicy Średnica cylindra: 75,0 mm Średnica czopów głównych: 45,0 mm Średnica czopów korbow.: 40,0 mm Ilość cylindrów/układ: 4/rzędowy

Grupa	Opis	Szczegóły opisu	Nr HIPOL
DOŁ SILNIKA			
TŁOK	0.00	ŚR. 75.0MM / PIER. 1.2x1.5x4 / SW.19MM (LC +1MM DENKO PM3K7)	04073
TŁOK	0.50	ŚR. 75.5MM / PIER. 1.2x1.5x4 / SW.19MM (LC +1MM DENKO PM3K7)	04074
PIERŚCIENIE	0.00	ŚR. 75MM / WYS.: 1.2x1.5x2.8	05012
PIERŚCIENIE	0.00	ŚR. 75MM / WYS.: 1.2x1.5x4	05720
PIERŚCIENIE	0.50	ŚR. 75.5MM / WYS.: 1.2x1.5x2.8	05562
PANEWKI KORBOWE	0.00	ŚR. 40MM / SZER. 18.5MM	07020
PANEWKI KORBOWE	0.25	ŚR. 40MM / SZER. 18.5MM	07021
PANEWKI KORBOWE	0.50	ŚR. 40MM / SZER. 18.5MM	07022
PANEWKI KORBOWE	0.75	ŚR. 40MM / SZER. 18.5MM	07023
PANEWKI GŁÓWNE	0.00	ŚR. 45MM	06019
PANEWKI GŁÓWNE	0.25	ŚR. 45MM	06020
PANEWKI GŁÓWNE	0.50	ŚR. 45MM	06021
PANEWKI GŁÓWNE	0.75	ŚR. 45MM	06460
PIERŚCIENIE OPOROWE	0.00	KOMPLET NA SILNIK	09003
PIERŚCIENIE OPOROWE	0.25	KOMPLET NA SILNIK	09054
GÓRA SILNIKA			
ZAWÓR SSĄCY		30x5.5x118.7	16194
ZAWÓR WYDECHOWY		26x5.5x116	17185
PROWADNICA ZAWORU	SSĄCEGO / WYDECHOWEGO	5.5x11.5x54	43044
USZCZELKI			
KPL. USZCZELEK GÓRA SILNIKA		WG AJ-52166200	11465
KPL. USZCZELEK DOŁ SILNIKA		WG AJ-54084900	57073
USZCZELKA GŁOWICY		WG AJ-10092600	12016
USZCZELKA KOLEKTORA SS	SSĄCEGO	WG AJ-13146400 i AJ-13146500	35077
USZCZELKA KOLEKTORA WD	WYDECHOWEGO	WG AJ-13084900	35009
USZCZELKA POKR.ZAWORÓW		WG AJ-56026400	52145
USZCZELKA MISKI OLEJU		WG AJ-14070700	31046
USZCZELNIACZ ZAWORU		WG AJ-12007900	30005
USZCZELNIACZ OBROTOWY	29x45x8 (LEWY)	WG AJ-15007500 (WALEK ROZRZĄDU)	14014
USZCZELNIACZ OBROTOWY	31x46x8 (LEWY)	WG AJ-15047300 (WAŁ KORBOWY PRZÓD)	14022
USZCZELNIACZ OBROTOWY	80x100x10 (PRAWY)	WG AJ-15047400 (WAŁ KORBOWY TYŁ)	14078
USZCZELKA ŚWIEC ZAPŁ.		KOMPLET NA SILNIK	52133

Nazwa marki	Nazwa silnika	Opis silnika
HONDA	1,4L D14Z6 16V SOHC 99r>	Montowany w: CIVIC (EP13 , EU77) Zasilanie: benzyna Ilość zaworów: 4/cylinder Ilość wałków rozrządu: 1 w głowicy Średnica cylindra: 75,0 mm Średnica czopów głównych: 45,0 mm Średnica czopów korbow.: 40,0 mm Ilość cylindrów/układ: 4/rzędowy

Grupa	Opis	Szczegóły opisu	Nr HIPOL
DÓŁ SILNIKA			
PIERŚCIENIE	0.00	ŚR. 75.0MM / WYS.: 1.0x1.2x2.8	05020
PIERŚCIENIE	0.50	ŚR. 75.5MM / WYS.: 1.0x1.2x2.8	05761
PANEWKI KORBOWE	0.00	ŚR. 40MM / SZER. 18.5MM	07020
PANEWKI KORBOWE	0.25	ŚR. 40MM / SZER. 18.5MM	07021
PANEWKI KORBOWE	0.50	ŚR. 40MM / SZER. 18.5MM	07022
PANEWKI KORBOWE	0.75	ŚR. 40MM / SZER. 18.5MM	07023
PANEWKI GŁÓWNE	0.00	ŚR. 45MM	06019
PANEWKI GŁÓWNE	0.25	ŚR. 45MM	06020
PANEWKI GŁÓWNE	0.50	ŚR. 45MM	06021
PANEWKI GŁÓWNE	0.75	ŚR. 45MM	06460
PIERŚCIENIE OPOROWE	0.00	KOMPLET NA SILNIK	09003
PIERŚCIENIE OPOROWE	0.25	KOMPLET NA SILNIK	09054
GÓRA SILNIKA			
ZAWÓR SSAĆCY		30x5.5x118.7	16194
ZAWÓR WYDECHOWY		26x5.5x116	17185
PROWADNICA ZAWORU	SSĄCEGO / WYDECHOWEGO	5.5x11.5x54	43044
USZCZELKI			
KPL. USZCZELEK GÓRA SILNIKA		WG AJ-52189600	11465
USZCZELKA GŁOWICY		WG AJ-10136300	12898
USZCZELKA MISKI OLEJU		WG AJ-14070700	31046
USZCZELNIACZ ZAWORU		WG AJ-12007900	30005
USZCZELKA POKR.ZAWORÓW		WG AJ-56029100	52069
USZCZELNIACZ OBROTOWY	29x45x8 (LEWY)	WG AJ-15007500	14014
USZCZELNIACZ OBROTOWY	38x50x7 (LEWY)	WG AJ-15074200	14041
USZCZELNIACZ OBROTOWY	80x100x10 (PRAWY)	WG AJ-15047400	14078
USZCZELKA ŚWIEC ZAPŁ.		KOMPLET NA SILNIK	52202

Nazwa marki	Nazwa silnika	Opis silnika
HONDA	1,4L L13A 8V SOHC 02r>	Montowany w: JAZZ (GD), CITY Zasilanie: benzyna Ilość zaworów: 2/cylinder Ilość wałków rozządu: 1 w głowicy Średnica cylindra: 73,0 mm Średnica czopów głównych: -,- mm Średnica czopów korbow.: -,- mm Ilość cylindrów/układ: 4/rzędowy

Grupa	Opis	Szczegóły opisu	Nr HIPOL
DÓŁ SILNIKA			
TŁOK	0.00 (L13A4)	ŚR.73.0MM / PIER.1.0x1.2x2.0 / SW.18MM	040158
TŁOK	0.50 (L13A4)	ŚR.73.5MM / PIER.1.0x1.2x2.0 / SW.18MM	040159
TŁOK	1.00 (L13A4)	ŚR.74.0MM / PIER.1.0x1.2x2.0 / SW.18MM	040160
PIERŚCIENIE	0.00	ŚR.73.00MM / 1.0x1.2x2.0	05180
PANEWKI KORBOWE	0.00		07995
PANEWKI KORBOWE	0.25		07996
PANEWKI KORBOWE	0.50		07997
PANEWKI KORBOWE	0.75		07998
PANEWKI KORBOWE	1.00		07999
PANEWKI GŁÓWNE	0.00		06941
PANEWKI GŁÓWNE	0.25		06942
PANEWKI GŁÓWNE	0.50		06943
PANEWKI GŁÓWNE	0.75		06944
PANEWKI GŁÓWNE	1.00		06945
GÓRA SILNIKA			
ZAWÓR SSĄCY	SSĄCY	32x5.5x118.3	16017
ZAWÓR WYDECHOWY	WYDECHOWY	28x5.5x118	17017
USZCZELKI			
KPL. USZCZELEK GÓRA SILNIKA		WG AJ-52213800	11540
USZCZELKA GŁOWICY	METALOWA	WG AJ-10153610	120001
USZCZELNIACZ ZAWORU	5.5x11x10	WG AJ-12014200	30005
USZCZELKA POKR.ZAWORÓW		WG AJ-56033300	52217
USZCZELNIACZ OBROTOWY	40x55x9 (PRAWY)	WG AJ-15017200 (WAŁ KORBOWY PRZÓD)	14051
USZCZELNIACZ OBROTOWY	80x98x10 (LEWY)	WG AJ-15035700 (WAŁ KORBOWY TYŁ)	14147

Nazwa marki	Nazwa silnika	Opis silnika
HONDA	1,4L D14Z5 16V SOHC 01-05r	Montowany w: CIVIC VI (ES, EP) Zasilanie: benzyna Ilość zaworów: 4/cylinder Ilość wałków rozrządu: 1 w głowicy Średnica cylindra: 75,0 mm Średnica czopów głównych: 45,0 mm Średnica czopów korbów.: 40,0 mm Ilość cylindrów/układ: 4/rzędowy

Grupa	Opis	Szczegóły opisu	Nr HIPOL
DÓŁ SILNIKA			
PIERŚCIENIE	0.00	ŚR. 75.0MM / WYS.: 1.0x1.2x2.8	05020
PIERŚCIENIE	0.50	ŚR. 75.5MM / WYS.: 1.0x1.2x2.8	05761
PANEWKI KORBOWE	0.00	ŚR.40MM	07020
PANEWKI KORBOWE	0.25	ŚR.40MM	07021
PANEWKI KORBOWE	0.50	ŚR.40MM	07022
PANEWKI KORBOWE	0.75	SR.40MM	07023
PANEWKI GŁÓWNE	0.00	SR.45MM	06019
PANEWKI GŁÓWNE	0.25	SR.45MM	06020
PANEWKI GŁÓWNE	0.50	SR.45MM	06021
PANEWKI GŁÓWNE	0.75	SR.45MM	06460
PIERŚCIENIE OPOROWE	0.00	KPL.NA SILNIK	09003
PIERŚCIENIE OPOROWE	0.25	KPL.NA SILNIK	09054
GÓRA SILNIKA			
ZAWÓR SSĄCY		30x5,5x118,7	16194
ZAWÓR WYDECHOWY		26x5,5x116	17185
PROWADNICA ZAWORU	SSĄCEGO / WYDECHOWEGO	5,5x11,5x54	43044
ŚRUBY GŁOWICY			12937
USZCZELKI			
USZCZELKA POKR.ZAWORÓW		WG AJ-56029100	52069
USZCZELKA MISKI OLEJU	97R>	WG AJ-14070700	31046
USZCZELNIACZ ZAWORU	5,5x11x10	WG AJ-12014200	30005
USZCZELKA KOLEKTORA SS	SSĄCEGO	WG AJ-13166600	35166
USZCZELKA KOLEKTORA WD	WYDECHOWEGO	WG AJ-13166400	35167
USZCZELNIACZ OBROTOWY	29x45x8 (LEWY)	WG AJ-15007500 (WAŁEK ROZRZĄDU)	14014
USZCZELNIACZ OBROTOWY	38x50x7 (LEWY)	WG AJ-15074200 (WAŁ KORBOWY PRZÓD)	14041
USZCZELNIACZ OBROTOWY	80x100x10 (PRAWY)	WG AJ-15047400 (WAŁ KORBOWY TYŁ)	14077
USZCZELKA ŚWIEC ZAPŁ.			52202

Nazwa marki	Nazwa silnika	Opis silnika
HONDA	1,4L D14Z2 16V 2001	Montowany w: CIVIC (EU) Zasilanie: benzyna > Ilość zaworów: 4/cylinder Ilość wałków rozrządu: 1 w głowicy Średnica cylindra: 75,0 mm Średnica czopów głównych: 45,0 mm Średnica czopów korbow.: 40,0 mm Ilość cylindrów/układ: 4/rzędowy

Grupa	Opis	Szczegóły opisu	Nr HIPOL
DÓŁ SILNIKA			
PIERŚCIENIE	0.00	ŚR. 75.0MM / WYS.: 1.0x1.2x2.8	05020
PIERŚCIENIE	0.50	ŚR. 75.5MM / WYS.: 1.0x1.2x2.8	05761
PANEWKI KORBOWE	0.00	ŚR.40MM	07020
PANEWKI KORBOWE	0.25	ŚR.40MM	07021
PANEWKI KORBOWE	0.50	ŚR.40MM	07022
PANEWKI KORBOWE	0.75	SR.40MM	07023
PANEWKI GŁÓWNE	0.00	SR.45MM	06019
PANEWKI GŁÓWNE	0.25	SR.45MM	06020
PANEWKI GŁÓWNE	0.50	SR.45MM	06021
PANEWKI GŁÓWNE	0.75	SR.45MM	06460
PIERŚCIENIE OPOROWE	0.00	KPL.NA SILNIK	09003
PIERŚCIENIE OPOROWE	0.25	KPL.NA SILNIK	09054
GÓRA SILNIKA			
ZAWÓR SSAČY		30x5.5x118.7	16194
ZAWÓR WYDECHOWY		26x5.5x116	17185
PROWADNICA ZAWORU	SSAČEGO / WYDECHOWEGO	5.5x11.5x54	43044
ŚRUBY GŁOWICY			12937
USZCZELKI			
USZCZELKA GŁOWICY		WG AJ-10041800	12016
USZCZELKA KOLEKTORA SS	SSAČEGO	WG AJ-13130400	35019
USZCZELKA KOLEKTORA WD	USZCZ. RURY WYDECHOWEJ	WG AJ-18005100	35059
USZCZELKA POKR.ZAWORÓW		WG AJ-56015300	52145
USZCZELKA MISKI OLEJU		WG AJ-14029700	31046
USZCZELNIACZ OBROTOWY	29x45x8 (LEWY)	WG AJ-15007500 (WAŁEK ROZRZĄDU)	14014
USZCZELNIACZ OBROTOWY	31x46x8 (LEWY)	WG AJ-15047300 (WAŁ KORBOWY PRZÓD)	14022
USZCZELNIACZ OBROTOWY	80x100x10 (PRAWY)	WG AJ-15047400 (WAŁ KORBOWY TYŁ)	14078

Nazwa marki	Nazwa silnika	Opis silnika
HONDA	1,5L EW 12V SOHC 83-87r	Montowany w: CIVIC (AH53), SHUTTLE (AN5/AR65), INTEGRA (AV) Zasilanie: benzyna Ilość zaworów: 3/cylinder Ilość wałków rozrządu: 1 w głowicy Średnica cylindra: 74,0 mm Średnica czopów głównych: 50,0 mm Średnica czopów korbów.: 42,0 mm Ilość cylindrów/układ: 4/rzędowy

Grupa	Opis	Szczegóły opisu	Nr HIPOL
DÓŁ SILNIKA			
PIERŚCIENIE	0.00	ŚR. 74.0MM / WYS.: 1.2x1.2x2.8	05022
PIERŚCIENIE	0.00	ŚR. 74.0MM / WYS.: 1.5x1.5x4	05720
PIERŚCIENIE	0.50	ŚR. 74.5MM / WYS.: 1.2x1.2x2.8	05563
PANEWKI KORBOWE	0.00	ŚR. 42MM / SZER. 18.5MM	07024
PANEWKI KORBOWE	0.25	ŚR. 42MM / SZER. 18.5MM	07025
PANEWKI KORBOWE	0.50	ŚR. 42MM / SZER. 18.5MM	07026
PANEWKI KORBOWE	0.75	ŚR. 42MM / SZER. 18.5MM	07441
PANEWKI GŁÓWNE	0.00	ŚR. 50MM	06007
PANEWKI GŁÓWNE	0.25	ŚR. 50MM	06011
PANEWKI GŁÓWNE	0.50	ŚR. 50MM	06012
PANEWKI GŁÓWNE	0.75	ŚR. 50MM	06010
PIERŚCIENIE OPOROWE	0.00	KOMPLET NA SILNIK	09003
PIERŚCIENIE OPOROWE	0.25	KOMPLET NA SILNIK	09054
GÓRA SILNIKA			
ZAWÓR SSĄCY		27x6.6x112.8	16007
ZAWÓR WYDECHOWY		32x6.6x114	17006
PROWADNICA ZAWORU	SSĄCEGO	6.5x12.5x50	43046
PROWADNICA ZAWORU	WYDECHOWEGO	6.5x12.1x55.2	43047
USZCZELKI			
KPL. USZCZELEK GÓRA SILNIKA		WG AJ-52106400	11028
KPL. USZCZELEK DÓŁ SILNIKA		WG AJ-54035600	57038
USZCZELKA GŁOWICY		WG AJ-10041800	12028
USZCZELKA KOLEKTORA WD	USZCZ. RURY WYDECHOWEJ	WG AJ-18005100	35059
USZCZELKA POKR.ZAWORÓW		WG AJ-56015300	52086
USZCZELKA MISKI OLEJU		WG AJ-14029700	31002
USZCZELNIACZ ZAWORU	10x6.5x9 (GUMOWY)	WG AJ-12002600	30009
USZCZELNIACZ OBROTOWY	29x45x8 (LEWY)	WG AJ-15007500 (WAŁEK ROZRZĄDU)	14014
USZCZELNIACZ OBROTOWY	31x46x8 (LEWY)	WG AJ-15047300 (WAŁ KORBOWY PRZÓD)	14022
USZCZELNIACZ OBROTOWY	80x100x10 (PRAWY)	WG AJ-15047400 (WAŁ KORBOWY TYŁ)	14078

Nazwa marki	Nazwa silnika	Opis silnika
HONDA	1,5L D15A 12V SOHC 84-87r	Montowany w: CIVIC (AK50), BALLADE CR-X, SPORT (AF100) CRX (HF), INTEGRA (DA4) Zasilanie: benzyna Ilość zaworów: 3/cylinder Ilość wałków rozządu: 1 w głowicy Średnica cylindra: 74,0 mm Średnica czopów głównych: 50,0 mm Średnica czopów korbów.: 42,0 mm Ilość cylindrów/układ: 4/rzędowy

Grupa	Opis	Szczegóły opisu	Nr HIPOL
DOŁ SILNIKA			
PIERŚCIENIE	0.00	ŚR. 74.0MM / WYS.: 1.2x1.2x2.8	05022
PIERŚCIENIE	0.50	ŚR. 74.5MM / WYS.: 1.2x1.2x2.8	05563
PANEWKI KORBOWE	0.00	ŚR. 42MM / SZER. 18.5MM	07024
PANEWKI KORBOWE	0.25	ŚR. 42MM / SZER. 18.5MM	07025
PANEWKI KORBOWE	0.50	ŚR. 42MM / SZER. 18.5MM	07026
PANEWKI KORBOWE	0.75	ŚR. 42MM / SZER. 18.5MM	07441
PANEWKI GŁÓWNE	0.00	ŚR. 50MM	06007
PANEWKI GŁÓWNE	0.25	ŚR. 50MM	06011
PANEWKI GŁÓWNE	0.50	ŚR. 50MM	06012
PANEWKI GŁÓWNE	0.75	ŚR. 50MM	06010
PIERŚCIENIE OPOROWE	0.00	KOMPLET NA SILNIK	09003
PIERŚCIENIE OPOROWE	0.25	KOMPLET NA SILNIK	09054
GÓRA SILNIKA			
ZAWÓR SSĄCY		27x6.6x112.8	16007
ZAWÓR WYDECHOWY		32x6.6x114	17006
PROWADNICA ZAWORU	SSĄCEGO	6.5x12.5x50	43046
PROWADNICA ZAWORU	WYDECHOWEGO	6.5x12.1x55.2	43047
USZCZELKI			
KPL. USZCZELEK GÓRA SILNIKA		WG AJ-52106400	11028
KPL. USZCZELEK DOŁ SILNIKA		WG AJ-54035600	57038
USZCZELKA GŁOWICY		WG AJ-10041800	12028
USZCZELKA POKR.ZAWORÓW		WG AJ-56015300	52086
USZCZELKA MISKI OLEJU		WG AJ-14029700	31002
USZCZELNIACZ ZAWORU	10x6.5x9 (GUMOWY)	WG AJ-12002600	30009
USZCZELNIACZ OBROTOWY	29x45x8 (LEWY)	WG AJ-15007500 (WAŁEK ROZRZĄDU)	14014
USZCZELNIACZ OBROTOWY	31x46x8 (LEWY)	WG AJ-15047300 (WAŁ KORBOWY PRZÓD)	14022
USZCZELNIACZ OBROTOWY	80x100x10 (PRAWY)	WG AJ-15047400 (WAŁ KORBOWY TYŁ)	14078

Nazwa marki	Nazwa silnika	Opis silnika
HONDA	1,5L D15B1-5 16V SOHC 88-95r	Montowany w: CIVIC (ED35/ED63/EG43/EG44), SHUTTLE (EE2) Zasilanie: benzyna Ilość zaworów: 4/cylinder Ilość wałków rozządu: 1 w głowicy Średnica cylindra: 75,0 mm Średnica czopów głównych: 45,0 mm Średnica czopów korbow.: 42,0 mm Ilość cylindrów/układ: 4/rzędowy

Grupa	Opis	Szczegóły opisu	Nr HIPOL
DÓŁ SILNIKA			
TŁOK	0.00	ŚR. 75.0MM / PIER. 1.2x1.5x2.8 / SW. 19MM	04806
TŁOK	0.50	ŚR. 75.5MM / PIER. 1.2x1.5x2.8 / SW. 19MM	04536
PIERŚCIENIE	0.00	ŚR. 75.0MM / WYS.: 1.2x1.5x2.8	05012
PIERŚCIENIE	0.50	ŚR. 75.5MM / WYS.: 1.2x1.5x2.8	05562
PIERŚCIENIE	0.00	ŚR. 75.0MM / WYS.: 1.2x1.5x4	05475
PIERŚCIENIE	0.50	ŚR. 75.5MM / WYS.: 1.2x1.5x4	05562
PANEWKI KORBOWE	0.00	ŚR. 42MM / SZER. 18.5MM	07024
PANEWKI KORBOWE	0.25	ŚR. 42MM / SZER. 18.5MM	07025
PANEWKI KORBOWE	0.50	ŚR. 42MM / SZER. 18.5MM	07026
PANEWKI KORBOWE	0.75	ŚR. 42MM / SZER. 18.5MM	07441
PANEWKI GŁÓWNE	0.00	ŚR. 45MM / SZER. 20MM	06019
PANEWKI GŁÓWNE	0.25	ŚR. 45MM / SZER. 20MM	06020
PANEWKI GŁÓWNE	0.50	ŚR. 45MM / SZER. 20MM	06021
PANEWKI GŁÓWNE	0.75	ŚR. 45MM / SZER. 20MM	06460
PIERŚCIENIE OPOROWE	0.00	KOMPLET NA SILNIK	09003
PIERŚCIENIE OPOROWE	0.25	KOMPLET NA SILNIK	09054
KORBOWÓD	NOWY		33051
GÓRA SILNIKA			
ZAWÓR SSĄCY		29x5.5x115	16006
ZAWÓR WYDECHOWY		25x5.5x118.8	17005
PROWADNICA ZAWORU	SSĄCEGO / WYDECHOWEGO	5.5x11.5x54	43044
ŚRUBY GŁOWICY			12937
USZCZELKI			
KPL. USZCZELEK SILNIKA	BEZ USZCZ. GŁOWICY	WG AJ-50115800	10344
KPL. USZCZELEK GÓRA SILNIKA	USZCZ. GRAFITOWANA	WG AJ-52102600	11015
KPL. USZCZELEK GÓRA SILNIKA	BEZ USZCZ. GŁOWICY	WG AJ-52102600	11359
KPL. USZCZELEK DÓŁ SILNIKA		WG AJ-54060100	57039
USZCZELKA GŁOWICY		WG AJ-10075500	12015
USZCZELKA KOLEKTORA SS	SSĄCEGO	WG AJ-13084800	35008
USZCZELKA KOLEKTORA WD	WYDECHOWEGO	WG AJ-13084900	35009
USZCZELKA KOLEKTORA WD	USZCZ. RURY WYDECHOWEJ	WG AJ-19003900	35061
USZCZELKA KOLEKTORA WD	USZCZ. RURY WYDECHOWEJ	WG AJ-19003800	35063
USZCZELKA POKR.ZAWORÓW		WG AJ-56005700	52006
USZCZELKA MISKI OLEJU		WG AJ-14029700	31002
USZCZELNIACZ ZAWORU		WG AJ-12007900	30005
USZCZELNIACZ OBROTOWY	29x45x8 (LEWY)	WG AJ-15007500 (WAŁEK ROZRZĄDU)	14014
USZCZELNIACZ OBROTOWY	31x46x8 (LEWY)	WG AJ-15047300 (WAŁ KORBOWY PRZÓD)	14022
USZCZELNIACZ OBROTOWY	80x100x10 (PRAWY)	WG AJ-15047400 (WAŁ KORBOWY TYŁ)	14078
USZCZELKA ŚWIEC ZAPŁ.		KOMPLET NA SILNIK	52133

Nazwa marki	Nazwa silnika	Opis silnika
HONDA	1,5L D15B6 16V SOHC 89-91r	Montowany w: CIVIC (EF2-130/133), CRX (EFG120), CONCERTO (MA1-120) Zasilanie: benzyna Ilość zaworów: 4/cylinder Ilość wałków rozządu: 1 w głowicy Średnica cylindra: 75,0 mm Średnica czopów głównych: 45,0 mm Średnica czopów korbow.: 42,0 mm Ilość cylindrów/układ: 4/rzędowy

Grupa	Opis	Szczegóły opisu	Nr HIPOL
DÓŁ SILNIKA			
PIERŚCIENIE	0.00	ŚR. 75.0MM / WYS.: 1.0x1.2x2.8	05020
PIERŚCIENIE	0.50	ŚR. 75.5MM / WYS.: 1.0x1.2x2.8	05761
PANEWKI KORBOWE	0.00	ŚR. 42MM / SZER. 18.5MM	07024
PANEWKI KORBOWE	0.25	ŚR. 42MM / SZER. 18.5MM	07025
PANEWKI KORBOWE	0.50	ŚR. 42MM / SZER. 18.5MM	07026
PANEWKI KORBOWE	0.75	ŚR. 42MM / SZER. 18.5MM	07441
PANEWKI GŁÓWNE	0.00	ŚR. 45MM / SZER. 20MM	06019
PANEWKI GŁÓWNE	0.25	ŚR. 45MM / SZER. 20MM	06020
PANEWKI GŁÓWNE	0.50	ŚR. 45MM / SZER. 20MM	06021
PANEWKI GŁÓWNE	0.75	ŚR. 45MM / SZER. 20MM	06460
PIERŚCIENIE OPOROWE	0.00	KOMPLET NA SILNIK	09003
PIERŚCIENIE OPOROWE	0.25	KOMPLET NA SILNIK	09054
GÓRA SILNIKA			
ZAWÓR SSĄCY		29x5.5x115	16006
ZAWÓR WYDECHOWY		25x5.5x118.8	17005
PROWADNICA ZAWORU	SSĄCEGO / WYDECHOWEGO	5.5x11.5x54	43044
USZCZELKI			
KPL. USZCZELEK SILNIKA	BEZ USZCZ. GŁOWICY	WG AJ-50115800	10344
KPL. USZCZELEK GÓRA SILNIKA	USZCZ. GRAFITOWANA	WG AJ-52102600	11015
KPL. USZCZELEK GÓRA SILNIKA	BEZ USZCZ. GŁOWICY	WG AJ-52102600	11359
KPL. USZCZELEK DÓŁ SILNIKA		WG AJ-54060100	57039
USZCZELKA GŁOWICY		WG AJ-10075500	12015
USZCZELKA KOLEKTORA WD	WYDECHOWEGO	WG AJ-13084900	35009
USZCZELKA KOLEKTORA WD	USZCZ. RURY WYDECHOWEJ	WG AJ-19003900	35061
USZCZELKA KOLEKTORA WD	USZCZ. RURY WYDECHOWEJ	WG AJ-19003800	35063
USZCZELKA POKR. ZAWORÓW		WG AJ-56005700	52006
USZCZELKA MISKI OLEJU		WG AJ-14029700	31002
USZCZELNIACZ ZAWORU		WG AJ-12007900	30005
USZCZELNIACZ OBROTOWY	29x45x8 (LEWY)	WG AJ-15007500 (WAŁEK ROZRZĄDU)	14014
USZCZELNIACZ OBROTOWY	31x46x8 (LEWY)	WG AJ-15047300 (WAŁ KORBOWY PRZÓD)	14022
USZCZELNIACZ OBROTOWY	80x100x10 (PRAWY)	WG AJ-15047400 (WAŁ KORBOWY TYŁ)	14078
USZCZELKA ŚWIEC ZAPŁ.		KOMPLET NA SILNIK	52133

Nazwa marki	Nazwa silnika	Opis silnika
HONDA	1,5L D15B7/8 16V SOHC 88-95r	Montowany w: CIVIC (EJ21/EJ22) Zasilanie: benzyna Ilość zaworów: 4(2-USA)/cylinder Ilość wałków rozządu: 1 w głowicy Średnica cylindra: 75,0 mm Średnica czopów głównych: 45,0 mm Średnica czopów korbow.: 42,0 mm Ilość cylindrów/układ: 4/rzędowy

Grupa	Opis	Szczegóły opisu	Nr HIPOL
DÓŁ SILNIKA			
TŁOK	0.00	ŚR. 75.0MM / PIER. 1.2x1.5x2.8 / SW. 19MM	04806
TŁOK	0.50	ŚR. 75.5MM / PIER. 1.2x1.5x2.8 / SW. 19MM	04536
PIERŚCIENIE	0.00	ŚR. 75.0MM / WYS.: 1.2x1.5x2.8	05012
PIERŚCIENIE	0.50	ŚR. 75.5MM / WYS.: 1.2x1.5x2.8	05562
PIERŚCIENIE	0.00	ŚR. 75.0MM / WYS.: 1.2x1.5x4	05475
PIERŚCIENIE	0.50	ŚR. 75.5MM / WYS.: 1.2x1.5x4	05562
PANEWKI KORBOWE	0.00	ŚR. 42MM / SZER. 18.5MM	07024
PANEWKI KORBOWE	0.25	ŚR. 42MM / SZER. 18.5MM	07025
PANEWKI KORBOWE	0.50	ŚR. 42MM / SZER. 18.5MM	07026
PANEWKI KORBOWE	0.75	ŚR. 42MM / SZER. 18.5MM	07441
PANEWKI GŁÓWNE	0.00	ŚR. 45MM / SZER. 20MM	06019
PANEWKI GŁÓWNE	0.25	ŚR. 45MM / SZER. 20MM	06020
PANEWKI GŁÓWNE	0.50	ŚR. 45MM / SZER. 20MM	06021
PANEWKI GŁÓWNE	0.75	ŚR. 45MM / SZER. 20MM	06460
PIERŚCIENIE OPOROWE	0.00	KOMPLET NA SILNIK	09003
PIERŚCIENIE OPOROWE	0.25	KOMPLET NA SILNIK	09054
KORBOWÓD	NOWY		33051
GÓRA SILNIKA			
ZAWÓR SSĄCY		29x5.5x115	16006
ZAWÓR WYDECHOWY		25x5.5x118.8	17005
PROWADNICA ZAWORU	SSĄCEGO / WYDECHOWEGO	5.5x11.5x54	43044
ŚRUBY GŁOWICY			12937
USZCZELKI			
KPL. USZCZELEK SILNIKA	BEZ USZCZ. GŁOWICY	WG AJ-50115800	10344
KPL. USZCZELEK GÓRA SILNIKA	USZCZ. GRAFITOWANA	WG AJ-52102600	11015
KPL. USZCZELEK GÓRA SILNIKA	BEZ USZCZ. GŁOWICY	WG AJ-52102600	11359
KPL. USZCZELEK DÓŁ SILNIKA		WG AJ-54060100	57039
USZCZELKA GŁOWICY		WG AJ-10075500	12015
USZCZELKA KOLEKTORA SS	SSĄCEGO	WG AJ-13084800	35008
USZCZELKA KOLEKTORA WD	WYDECHOWEGO	WG AJ-13084900	35009
USZCZELKA KOLEKTORA WD	USZCZ. RURY WYDECHOWEJ	WG AJ-19003900	35061
USZCZELKA KOLEKTORA WD	USZCZ. RURY WYDECHOWEJ	WG AJ-19003800	35063
USZCZELKA POKR.ZAWORÓW		WG AJ-56005700	52006
USZCZELKA MISKI OLEJU		WG AJ-14029700	31002
USZCZELNIACZ ZAWORU		WG AJ-12007900	30005
USZCZELNIACZ OBROTOWY	29x45x8 (LEWY)	WG AJ-15007500 (WAŁEK ROZRZĄDU)	14014
USZCZELNIACZ OBROTOWY	31x46x8 (LEWY)	WG AJ-15047300 (WAŁ KORBOWY PRZÓD)	14022
USZCZELNIACZ OBROTOWY	80x100x10 (PRAWY)	WG AJ-15047400 (WAŁ KORBOWY TYŁ)	14078
USZCZELKA ŚWIEC ZAPŁ.		KOMPLET NA SILNIK	52133

Nazwa marki	Nazwa silnika	Opis silnika
HONDA	1,5L D15Z1 16V SOHC 91-95r	Montowany w: CIVIC VTEC (EG43, EG85) Zasilanie: benzyna Ilość zaworów: 4/cylinder Ilość wałków rozządu: 1 w głowicy Średnica cylindra: 75,0 mm Średnica czopów głównych: 45,0 mm Średnica czopów korbow.: 42,0 mm Ilość cylindrów/układ: 4/rzędowy

Grupa	Opis	Szczegóły opisu	Nr HIPOL
DOŁ SILNIKA			
PIERŚCIENIE	0.00	ŚR. 75.0MM / WYS.: 1.0x1.2x2.8	05020
PIERŚCIENIE	0.50	ŚR. 75.5MM / WYS.: 1.0x1.2x2.8	05761
PANEWKI KORBOWE	0.00	ŚR. 42MM / SZER. 18.5MM	07024
PANEWKI KORBOWE	0.25	ŚR. 42MM / SZER. 18.5MM	07025
PANEWKI KORBOWE	0.50	ŚR. 42MM / SZER. 18.5MM	07026
PANEWKI KORBOWE	0.75	ŚR. 42MM / SZER. 18.5MM	07441
PANEWKI GŁÓWNE	0.00	ŚR. 45MM / SZER. 20MM	06019
PANEWKI GŁÓWNE	0.25	ŚR. 45MM / SZER. 20MM	06020
PANEWKI GŁÓWNE	0.50	ŚR. 45MM / SZER. 20MM	06021
PANEWKI GŁÓWNE	0.75	ŚR. 45MM / SZER. 20MM	06460
PIERŚCIENIE OPOROWE	0.00	KOMPLET NA SILNIK	09003
PIERŚCIENIE OPOROWE	0.25	KOMPLET NA SILNIK	09054
GÓRA SILNIKA			
ZAWÓR SSAČY		27.4x5.5x120	16191
ZAWÓR WYDECHOWY		23.4x5.5x117.5	17180
PROWADNICA ZAWORU	SSAČEGO / WYDECHOWEGO	5.5x11.5x54	43044
USZCZELKI			
KPL. USZCZELEK GÓRA SILNIKA		WG AJ-52102600	11299
KPL. USZCZELEK DOŁ SILNIKA		WG AJ-54060100	57039
USZCZELKA GŁOWICY		WG AJ-10092600	12016
USZCZELKA KOLEKTORA WD	WYDECHOWEGO	WG AJ-13084900	35009
USZCZELKA KOLEKTORA WD	USZCZ. RURY WYDECHOWEJ	WG AJ-19003900	35061
USZCZELKA KOLEKTORA WD	USZCZ. RURY WYDECHOWEJ	WG AJ-19003800	35063
USZCZELKA POKR.ZAWORÓW		WG AJ-56005700	52354
USZCZELKA MISKI OLEJU		WG AJ-14029700	31002
USZCZELNIACZ ZAWORU		WG AJ-12007900	30005
USZCZELNIACZ OBROTOWY	29x45x8 (LEWY)	WG AJ-15007500 (WAŁEK ROZRZĄDU)	14014
USZCZELNIACZ OBROTOWY	31x46x8 (LEWY)	WG AJ-15047300 (WAŁ KORBOWY PRZÓD)	14022
USZCZELNIACZ OBROTOWY	80x100x10 (PRAWY)	WG AJ-15047400 (WAŁ KORBOWY TYŁ)	14078
USZCZELKA ŚWIEC ZAPŁ.		KOMPLET NA SILNIK	52133

Nazwa marki	Nazwa silnika	Opis silnika
HONDA	1,5L D15Z3/6/8 16V SOHC 95-97r	Montowany w: Civic VTEC (MA97, MB37) Zasilanie: benzyna Ilość zaworów: 4/cylinder Ilość wałków rozrządu: 1 w głowicy Średnica cylindra: 75,0 mm Średnica czopów głównych: 45,0 mm Średnica czopów korbow.: 42,0 mm Ilość cylindrów/układ: 4/rzędowy

Grupa	Opis	Szczegóły opisu	Nr HIPOL
DÓŁ SILNIKA			
PIERŚCIENIE	0.00	ŚR. 75.0MM / WYS.: 1.0x1.2x2.8	05020
PIERŚCIENIE	0.50	ŚR. 75.5MM / WYS.: 1.0x1.2x2.8	05761
PANEWKI KORBOWE	0.00	ŚR. 42MM / SZER. 18.5MM	07024
PANEWKI KORBOWE	0.25	ŚR. 42MM / SZER. 18.5MM	07025
PANEWKI KORBOWE	0.50	ŚR. 42MM / SZER. 18.5MM	07026
PANEWKI KORBOWE	0.75	ŚR. 42MM / SZER. 18.5MM	07441
PANEWKI GŁÓWNE	0.00	ŚR. 45MM / SZER. 20MM	06019
PANEWKI GŁÓWNE	0.25	ŚR. 45MM / SZER. 20MM	06020
PANEWKI GŁÓWNE	0.50	ŚR. 45MM / SZER. 20MM	06021
PANEWKI GŁÓWNE	0.75	ŚR. 45MM / SZER. 20MM	06460
PIERŚCIENIE OPOROWE	0.00	KOMPLET NA SILNIK	09003
PIERŚCIENIE OPOROWE	0.25	KOMPLET NA SILNIK	09054
GÓRA SILNIKA			
ZAWÓR SSĄCY		27.4x5.5x120	16191
ZAWÓR WYDECHOWY		23.4x5.5x117.5	17180
PROWADNICA ZAWORU	SSĄCEGO / WYDECHOWEGO	5.5x11.5x54	43044
USZCZELKI			
KPL. USZCZELEK DÓŁ SILNIKA		WG AJ-54084900	57073
USZCZELKA GŁOWICY		WG AJ-10092600	12016
USZCZELKA KOLEKTORA SS	SSĄCEGO	WG AJ-13130400	35019
USZCZELKA KOLEKTORA WD	WYDECHOWEGO	WG AJ-13084900	35009
USZCZELKA KOLEKTORA WD	USZCZ. RURY WYDECHOWEJ	WG AJ-19003900	35061
USZCZELKA KOLEKTORA WD	USZCZ. RURY WYDECHOWEJ	WG AJ-19003800	35063
USZCZELKA POKR.ZAWORÓW		WG AJ-56026400	52145
USZCZELKA MISKI OLEJU		WG AJ-14070700	31046
USZCZELNIACZ ZAWORU		WG AJ-12007900	30005
USZCZELNIACZ OBROTOWY	29x45x8 (LEWY)	WG AJ-15007500 (WAŁEK ROZRZĄDU)	14014
USZCZELNIACZ OBROTOWY	31x46x8 (LEWY)	WG AJ-15047300 (WAŁ KORBOWY PRZÓD)	14022
USZCZELNIACZ OBROTOWY	80x100x10 (PRAWY)	WG AJ-15047400 (WAŁ KORBOWY TYŁ)	14078
USZCZELKA ŚWIEC ZAPŁ.		KOMPLET NA SILNIK	52133

Nazwa marki	Nazwa silnika	Opis silnika
HONDA	1,6L EK 8V OHC 80r>	Montowany w: ACCORD (SM200), PRELUDE (SN200) Zasilanie: benzyna Ilość zaworów: 2/cylinder Ilość wałków rozrządu: 1 w głowicy Średnica cylindra: 77,0 mm Średnica czopów głównych: 50,0 mm Średnica czopów korbow.: 42,0 mm Ilość cylindrów/układ: 4/rzędowy

Grupa	Opis	Szczegóły opisu	Nr HIPOL
DÓŁ SILNIKA			
PIERŚCIENIE	0.00	ŚR. 77.0MM / WYS.: 1.5x1.5x4	05057
PANEWKI KORBOWE	0.00	ŚR. 42MM / SZER. 18.5MM	07033
PANEWKI KORBOWE	0.25	ŚR. 42MM / SZER. 18.5MM	07035
PANEWKI KORBOWE	0.50	ŚR. 42MM / SZER. 18.5MM	07036
PANEWKI GŁÓWNE	0.00	ŚR. 50MM	06007
PANEWKI GŁÓWNE	0.25	ŚR. 50MM	06011
PANEWKI GŁÓWNE	0.50	ŚR. 50MM	06012
PANEWKI GŁÓWNE	0.75	ŚR. 50MM	06010
PIERŚCIENIE OPOROWE	0.00	KOMPLET NA SILNIK	09004
PIERŚCIENIE OPOROWE	0.25	KOMPLET NA SILNIK	09054
USZCZELKI			
USZCZELKA GŁOWICY		WG AJ-10021900	12023
USZCZELKA KOLEKTORA WD	USZCZ. RURY WYDECHOWEJ	WG AJ-19002500	35060
USZCZELKA MISKI OLEJU		WG AJ-14029600	31031
USZCZELNIACZ ZAWORU	12x6.5x13 (METALOWY)	WG AJ-12007800	30007
USZCZELNIACZ OBROTOWY	27x43x9 (LEWY)	WG AJ-15005500 (WAŁEK ROZRZĄDU)	14009
USZCZELNIACZ OBROTOWY	35x50x8 (LEWY)	WG AJ-15013400 (WAŁ KORBOWY PRZÓD)	14034
USZCZELNIACZ OBROTOWY	76x98x12 (PRAWY)	WG AJ-15034900 (WAŁ KORBOWY TYŁ)	14076

Nazwa marki	Nazwa silnika	Opis silnika
HONDA	1,6L EL 8V OHC 79r>	Montowany w: ACCORD, VIGOR (SZ300), PRELUDE (SW300) Zasilanie: benzyna Ilość zaworów: 2/cylinder Ilość wałków rozrządu: 1 w głowicy Średnica cylindra: 77,0 mm Średnica czopów głównych: 50,0 mm Średnica czopów korbow.: 42,0 mm Ilość cylindrów/układ: 4/rzędowy

Grupa	Opis	Szczegóły opisu	Nr HIPOL
DÓŁ SILNIKA			
PIERŚCIENIE	0.00	ŚR. 77.0MM / WYS.: 1.5x1.5x4	05057
PANEWKI KORBOWE	0.00	ŚR. 42MM / SZER. 18.5MM	07033
PANEWKI KORBOWE	0.25	ŚR. 42MM / SZER. 18.5MM	07035
PANEWKI KORBOWE	0.50	ŚR. 42MM / SZER. 18.5MM	07036
PANEWKI GŁÓWNE	0.00	ŚR. 50MM	06007
PANEWKI GŁÓWNE	0.25	ŚR. 50MM	06011
PANEWKI GŁÓWNE	0.50	ŚR. 50MM	06012
PANEWKI GŁÓWNE	0.75	ŚR. 50MM	06010
PIERŚCIENIE OPOROWE	0.00	KOMPLET NA SILNIK	09004
PIERŚCIENIE OPOROWE	0.25	KOMPLET NA SILNIK	09054
USZCZELKI			
KPL. USZCZELEK GÓRA SILNIKA		WG AJ-52063600	11022
USZCZELKA GŁOWICY		WG AJ-10021800	12020
USZCZELKA KOLEKTORA WD	USZCZ. RURY WYDECHOWEJ	WG AJ-19002500	35060
USZCZELKA MISKI OLEJU		WG AJ-14029600	31031
USZCZELNIACZ ZAWORU	12x6.5x13 (METALOWY)	WG AJ-12007800	30007
USZCZELNIACZ OBROTOWY	27x43x9 (LEWY)	WG AJ-15005500 (WALEK ROZRZĄDU)	14009
USZCZELNIACZ OBROTOWY	35x50x8 (LEWY)	WG AJ-15013400 (WAŁ KORBOWY PRZÓD)	14034
USZCZELNIACZ OBROTOWY	76x98x12 (PRAWY)	WG AJ-15034900 (WAŁ KORBOW TYŁ)	14076

Nazwa marki	Nazwa silnika	Opis silnika
HONDA	1,6L D16A6/7 16V SOHC 87-95r	Montowany w: CIVIC (ED45/ED73), SHUTTLE (EE47) Zasilanie: benzyna Ilość zaworów: 4/cylinder Ilość wałków rozrządu: 1 w głowicy Średnica cylindra: 75,0 mm Średnica czopów głównych: 55,0 mm Średnica czopów korbow.: 45,0 mm Ilość cylindrów/układ: 4/rzędowy

Grupa	Opis	Szczegóły opisu	Nr HIPOL
DÓŁ SILNIKA			
TŁOK	ZE SWORZNIEM 0.00	ŚR. 75.0MM / PIER. 1.2x1.5x2.8 / SW. 19MM	04607
TŁOK	ZE SWORZNIEM 0.50	ŚR. 75.5MM / PIER. 1.2x1.5x2.8 / SW. 19MM	04537
PIERŚCIENIE	0.00	ŚR. 75.0MM / WYS.: 1.2x1.5x2.8	05012
PIERŚCIENIE	0.50	ŚR. 75.5MM / WYS.: 1.2x1.5x2.8	05562
PANEWKI KORBOWE	0.00	ŚR. 45MM / SZER. 18.5MM	07027
PANEWKI KORBOWE	0.25	ŚR. 45MM / SZER. 18.5MM	07028
PANEWKI KORBOWE	0.50	ŚR. 45MM / SZER. 18.5MM	07029
PANEWKI KORBOWE	0.75	ŚR. 45MM / SZER. 18.5MM	07413
PANEWKI KORBOWE	1.00	ŚR. 45MM / SZER. 18.5MM	07414
PANEWKI GŁÓWNE	0.00	ŚR. 55MM / SZER. 20MM (ZAMEK PO PRAWEJ STRONIE)	06013
PANEWKI GŁÓWNE	0.25	ŚR. 55MM / SZER. 20MM (ZAMEK PO PRAWEJ STRONIE)	06014
PANEWKI GŁÓWNE	0.50	ŚR. 55MM / SZER. 20MM (ZAMEK PO PRAWEJ STRONIE)	06015
PANEWKI GŁÓWNE	0.75	ŚR. 55MM / SZER. 20MM (ZAMEK PO PRAWEJ STRONIE)	06459
PIERŚCIENIE OPOROWE	0.00	KOMPLET NA SILNIK	09044
PIERŚCIENIE OPOROWE	0.25	KOMPLET NA SILNIK	09059
GÓRA SILNIKA			
ZAWÓR SSĄCY		29x5.5x115	16006
ZAWÓR WYDECHOWY		25x5.5x118.8	17005
PROWADNICA ZAWORU	SSĄCEGO / WYDECHOWEGO	5.5x11.5x54	43044
USZCZELKI			
KPL. USZCZELEK SILNIKA		WG AJ-50115800	100001
KPL. USZCZELEK DOŁ SILNIKA		WG AJ-54060100	57039
USZCZELKA GŁOWICY		WG AJ-10075500	12015
USZCZELKA KOLEKTORA SS	SSĄCEGO	WG AJ-13084800	35008
USZCZELKA KOLEKTORA WD	WYDECHOWEGO	WG AJ-13084900	35009
USZCZELKA KOLEKTORA WD	USZCZ. RURY WYDECHOWEJ	WG AJ-19003900	35061
USZCZELKA POKR.ZAWORÓW		WG AJ-56005700	52006
USZCZELKA MISKI OLEJU		WG AJ-14029700	31002
USZCZELNIACZ ZAWORU		WG AJ-12007900	30005
USZCZELNIACZ OBROTOWY	29x45x8 (LEWY)	WG AJ-15007500 (WAŁEK ROZRZĄDU)	14014
USZCZELNIACZ OBROTOWY	31x46x8 (LEWY)	WG AJ-15047300 (WAŁ KORBOWY PRZÓD)	14022
USZCZELNIACZ OBROTOWY	80x100x10 (PRAWY)	WG AJ-15047400 (WAŁ KORBOWY TYŁ)	14078
USZCZELKA ŚWIEC ZAPŁ.		KOMPLET NA SILNIK	52133

Nazwa marki	Nazwa silnika	Opis silnika
HONDA	1,6L D16A8/ZC1 16V DOHC 85r>	Montowany w: CIVIC CRX (ED93), CONCERTO (HW) Zasilanie: benzyna Ilość zaworów: 4/cylinder Ilość wałków rozrządu: 2 w głowicy Średnica cylindra: 75,0 mm Średnica czopów głównych: 55,0 mm Średnica czopów korbow.: 45,0 mm Ilość cylindrów/układ: 4/rzędowy

Grupa	Opis	Szczegóły opisu	Nr HIPOL
DOŁ SILNIKA			
TŁOK	0.00	ŚR. 75.0MM / PIER.1.2X1.5X2.8 / SW.19MM (DENKO WYPUKŁE)	04057
TŁOK	0.50	ŚR. 75.5MM / PIER.1.2X1.5X2.8 / SW.19MM (DENKO WYPUKŁE)	04011
TŁOK	1.00	ŚR. 76.0MM / PIER.1.2X1.5X2.8 / SW.19MM (DENKO WYPUKŁE)	04019
PIERŚCIENIE	0.00	ŚR. 75MM / WYS.: 1.2x1.5x2.8	05012
PIERŚCIENIE	0.00	ŚR. 75MM / WYS.: 1.2x1.5x2.8	05756
PIERŚCIENIE	0.50	ŚR. 75.5MM / WYS.: 1.2x1.5x2.8	05562
PANEWKI KORBOWE	0.00	ŚR. 45MM / SZER. 18.5MM	07027
PANEWKI KORBOWE	0.25	ŚR. 45MM / SZER. 18.5MM	07028
PANEWKI KORBOWE	0.50	ŚR. 45MM / SZER. 18.5MM	07029
PANEWKI KORBOWE	0.75	ŚR. 45MM / SZER. 18.5MM	07413
PANEWKI KORBOWE	1.00	ŚR. 45MM / SZER. 18.5MM	07414
PANEWKI GŁÓWNE	0.00	ŚR. 55MM / SZER. 20MM (ZAMEK PO PRAWEJ STRONIE)	06013
PANEWKI GŁÓWNE	0.25	ŚR. 55MM / SZER. 20MM (ZAMEK PO PRAWEJ STRONIE)	06014
PANEWKI GŁÓWNE	0.50	ŚR. 55MM / SZER. 20MM (ZAMEK PO PRAWEJ STRONIE)	06015
PANEWKI GŁÓWNE	0.75	ŚR. 55MM / SZER. 20MM (ZAMEK PO PRAWEJ STRONIE)	06459
PIERŚCIENIE OPOROWE	0.00	KOMPLET NA SILNIK	09044
PIERŚCIENIE OPOROWE	0.25	KOMPLET NA SILNIK	09059
GÓRA SILNIKA			
ZAWÓR SSACY		34x6.6x103.7	16189
ZAWÓR WYDECHOWY		29x6.6x102.7	17183
USZCZELKI			
KPL. USZCZELEK GÓRA SILNIKA	USZCZ. GRAFITOWANA	WG AJ-52102400	11300
KPL. USZCZELEK DOŁ SILNIKA		WG AJ-54060100	57039
USZCZELKA GŁOWICY		WG AJ-10075600	12423
USZCZELKA KOLEKTORA WD	USZCZ. RURY WYDECHOWEJ	WG AJ-19003900	35061
USZCZELKA POKR.ZAWORÓW		WG AJ-56005800	52205
USZCZELKA MISKI OLEJU		WG AJ-14029700	31002
USZCZELNIACZ ZAWORU	10x6.5x9 (GUMOWY)	WG AJ-12002600	30009
USZCZELNIACZ OBROTOWY	27X43X9 (LEWY)	WG AJ-15005500 (WALEK ROZRZĄDU)	14009
USZCZELNIACZ OBROTOWY	31x46x8 (LEWY)	WG AJ-15047300 (WAŁ KORBOWY PRZÓD)	14022
USZCZELNIACZ OBROTOWY	80x100x10 (PRAWY)	WG AJ-15047400 (WAŁ KORBOWY TYŁ)	14078
USZCZELKA ŚWIEC ZAPŁ.		KOMPLET NA SILNIK	52213

Nazwa marki	Nazwa silnika	Opis silnika
HONDA	1,6L D16B2/6/7 16V SOHC 98r>	Montowany w: ACCORD (CG75), CIVIC (EN1/MC18/MB47/48) Zasilanie: benzyna Ilość zaworów: 4/cylinder Ilość wałków rozrządu: 1 w głowicy Średnica cylindra: 75,0 mm Średnica czopów głównych: 55,0 mm Średnica czopów korbow.: 45,0 mm Ilość cylindrów/układ: 4/cylinder

Grupa	Opis	Szczegóły opisu	Nr HIPOL
DÓŁ SILNIKA			
PIERŚCIENIE	0.00	ŚR. 75.0MM / WYS.: 1.0x1.2x2.8	05020
PIERŚCIENIE	0.50	ŚR. 75.5MM / WYS.: 1.0x1.2x2.8	05761
PANEWKI KORBOWE	0.00	ŚR. 45MM / SZER. 18.5MM	07027
PANEWKI KORBOWE	0.25	ŚR. 45MM / SZER. 18.5MM	07028
PANEWKI KORBOWE	0.50	ŚR. 45MM / SZER. 18.5MM	07029
PANEWKI KORBOWE	0.75	ŚR. 45MM / SZER. 18.5MM	07413
PANEWKI KORBOWE	1.00	ŚR. 45MM / SZER. 18.5MM	07414
PANEWKI GŁÓWNE	0.00	ŚR. 55MM / SZER. 20MM (ZAMEK PO PRAWEJ STRONIE)	06013
PANEWKI GŁÓWNE	0.25	ŚR. 55MM / SZER. 20MM (ZAMEK PO PRAWEJ STRONIE)	06014
PANEWKI GŁÓWNE	0.50	ŚR. 55MM / SZER. 20MM (ZAMEK PO PRAWEJ STRONIE)	06015
PANEWKI GŁÓWNE	0.75	ŚR. 55MM / SZER. 20MM (ZAMEK PO PRAWEJ STRONIE)	06459
PIERŚCIENIE OPOROWE	0.00	KOMPLET NA SILNIK	09003
PIERŚCIENIE OPOROWE	0.25	KOMPLET NA SILNIK	09054
GÓRA SILNIKA			
ZAWÓR SSĄCY		30x5.5x118.7	16194
ZAWÓR WYDECHOWY		26x5.5x116	17185
PROWADNICA ZAWORU	SSĄCEGO / WYDECHOWEGO	5.5x11.5x54	43044
USZCZELKI			
KPL. USZCZELEK GÓRA SILNIKA	PLASTIKOWY KOLEKTOR	WG AJ-52166200	11465
KPL. USZCZELEK DÓŁ SILNIKA		WG AJ-54084900	57073
USZCZELKA GŁOWICY		WG AJ-10092600	12016
USZCZELKA KOLEKTORA SS	SSĄCEGO	WG AJ-13146400 i AJ-13146500	35077
USZCZELKA KOLEKTORA WD	WYDECHOWEGO	WG AJ-13084900	35009
USZCZELKA KOLEKTORA WD	USZCZ. RURY WYDECHOWEJ	WG AJ-19003900	35061
USZCZELKA KOLEKTORA WD	USZCZ. RURY WYDECHOWEJ	WG AJ-19003800	35063
USZCZELKA POKR.ZAWORÓW		WG AJ-56026400	52145
USZCZELKA MISKI OLEJU		WG AJ-14070700	31046
USZCZELNIACZ ZAWORU		WG AJ-12007900	30005
USZCZELNIACZ OBROTOWY	29x45x8 (LEWY)	WG AJ-15007500 (WALEK ROZRZĄDU)	14014
USZCZELNIACZ OBROTOWY	31x46x8 (LEWY)	WG AJ-15047300 (WAŁ KORBOWY PRZÓD)	14022
USZCZELNIACZ OBROTOWY	80x100x10 (PRAWY)	WG AJ-15047400 (WAŁ KORBOWY TYŁ)	14078

Nazwa marki	Nazwa silnika	Opis silnika
HONDA	1,6L D16W1 16V SOHC 99r>	Montowany w: HR-V Zasilanie: benzyna Ilość zaworów: 4/cylinder Ilość wałków rozrządu: 1 w głowicy Średnica cylindra: 75,0 mm Średnica czopów głównych: 55,0 mm Średnica czopów korbow.: 45,0 mm Ilość cylindrów/układ: 4/rzędowy

Grupa	Opis	Szczegóły opisu	Nr HIPOL
DÓŁ SILNIKA			
TŁOK	0.00	ŚR. 75.0MM / PIER.1.0x1.2x2.8 / SW.19MM	04902
TŁOK	0.50	ŚR. 75.5MM / PIER.1.0x1.2x2.8 / SW.19MM	04904
PIERŚCIENIE	0.00	ŚR. 75.0MM / WYS.: 1.0x1.2x2.8	05020
PIERŚCIENIE	0.50	ŚR. 75.5MM / WYS.: 1.0x1.2x2.8	05761
PANEWKI KORBOWE	0.00	ŚR. 45MM / SZER. 18.5MM	07027
PANEWKI KORBOWE	0.25	ŚR. 45MM / SZER. 18.5MM	07028
PANEWKI KORBOWE	0.50	ŚR. 45MM / SZER. 18.5MM	07029
PANEWKI KORBOWE	0.75	ŚR. 45MM / SZER. 18.5MM	07413
PANEWKI KORBOWE	1.00	ŚR. 45MM / SZER. 18.5MM	07414
PANEWKI GŁÓWNE	0.00	ŚR. 55MM / SZER. 20MM (ZAMEK PO PRAWEJ STRONIE)	06013
PANEWKI GŁÓWNE	0.25	ŚR. 55MM / SZER. 20MM (ZAMEK PO PRAWEJ STRONIE)	06014
PANEWKI GŁÓWNE	0.50	ŚR. 55MM / SZER. 20MM (ZAMEK PO PRAWEJ STRONIE)	06015
PANEWKI GŁÓWNE	0.75	ŚR. 55MM / SZER. 20MM (ZAMEK PO PRAWEJ STRONIE)	06459
PIERŚCIENIE OPOROWE	0.00	KOMPLET NA SILNIK	09003
PIERŚCIENIE OPOROWE	0.25	KOMPLET NA SILNIK	09054
GÓRA SILNIKA			
ZAWÓR SSĄCY		30x5.5x118.7	16194
ZAWÓR WYDECHOWY		26x5.5x116	17185
PROWADNICA ZAWORU	SSĄCEGO / WYDECHOWEGO	5.5x11.5x54	43044
USZCZELKI			
KPL. USZCZELEK GÓRA SILNIKA		WG AJ-52151000	11435
USZCZELKA GŁOWICY		WG AJ-10092600	12016
USZCZELK KOLEKTORA SS	SSĄCEGO	WG AJ-13130400	35019
USZCZELKA KOLEKTORA WD	WYDECHOWEGO	WG AJ-13084900	35009
USZCZELKA KOLEKTORA WD	USZCZ. RURY WYDECHOWEJ	WG AJ-19003900	35061
USZCZELKA KOLEKTORA WD	USZCZ. RURY WYDECHOWEJ	WG AJ-19003800	35063
USZCZELKA POKR.ZAWORÓW		WG AJ-56026400	52145
USZCZELNIACZ ZAWORU		WG AJ-12007900	30005
USZCZELNIACZ OBROTOWY	29x45x8 (LEWY)	WG AJ-15007500 (WALEK ROZRZĄDU)	14014
USZCZELNIACZ OBROTOWY	31x46x8 (LEWY)	WG AJ-15047300 (WAŁ KORBOWY PRZÓD)	14022
USZCZELNIACZ OBROTOWY	80x100x10 (PRAWY)	WG AJ-15047400 (WAŁ KORBOWY TYŁ)	14078

Nazwa marki	Nazwa silnika	Opis silnika
HONDA	1,6L D16Y3 16V SOHC 94r>	Montowany w: CIVIC (MB17) Zasilanie: benzyna Ilość zaworów: 4/cylinder Ilość wałków rozrządu: 1 w głowicy Średnica cylindra: 75,0 mm Średnica czopów głównych: 55,0 mm Średnica czopów korbow.: 45,0 mm Ilość cylindrów/układ: 4/rzędowy

Grupa	Opis	Szczegóły opisu	Nr HIPOL
DÓŁ SILNIKA			
PIERŚCIENIE	0.00	ŚR. 75.0MM / WYS.: 1.0x1.2x2.8	05020
PIERŚCIENIE	0.00	ŚR. 75.0MM / WYS.: 1.2x1.5x2.8	05012
PIERŚCIENIE	0.50	ŚR. 75.5MM / WYS.: 1.0x1.2x2.8	05761
PIERŚCIENIE	0.50	ŚR. 75.5MM / WYS.: 1.2x1.5x2.8	05562
PANEWKI KORBOWE	0.00	ŚR. 45MM / SZER. 18.5MM	07027
PANEWKI KORBOWE	0.25	ŚR. 45MM / SZER. 18.5MM	07028
PANEWKI KORBOWE	0.50	ŚR. 45MM / SZER. 18.5MM	07029
PANEWKI KORBOWE	0.75	ŚR. 45MM / SZER. 18.5MM	07413
PANEWKI KORBOWE	1.00	ŚR. 45MM / SZER. 18.5MM	07414
PANEWKI GŁÓWNE	0.00	ŚR. 55MM / SZER. 20MM (ZAMEK PO PRAWEJ STRONIE)	06013
PANEWKI GŁÓWNE	0.25	ŚR. 55MM / SZER. 20MM (ZAMEK PO PRAWEJ STRONIE)	06014
PANEWKI GŁÓWNE	0.50	ŚR. 55MM / SZER. 20MM (ZAMEK PO PRAWEJ STRONIE)	06015
PANEWKI GŁÓWNE	0.75	ŚR. 55MM / SZER. 20MM (ZAMEK PO PRAWEJ STRONIE)	06459
PIERŚCIENIE OPOROWE	0.00	KOMPLET NA SILNIK	09003
PIERŚCIENIE OPOROWE	0.25	KOMPLET NA SILNIK	09054
GÓRA SILNIKA			
ZAWÓR SSĄCY		30x5.5x118.7	16194
ZAWÓR WYDECHOWY		26x5.5x116	17185
PROWADNICA ZAWORU	SSĄCEGO / WYDECHOWEGO	5.5x11.5x54	43044
USZCZELKI			
USZCZELKA GŁOWICY		WG AJ-10092600	12497
USZCZELKA GŁOWICY		WG AJ-10112000	12846
USZCZELKA KOLEKTORA WD	WYDECHOWEGO	WG AJ-13084900	35009
USZCZELKA KOLEKTORA WD	USZCZ. RURY WYDECHOWEJ	WG AJ-19003900	35061
USZCZELKA KOLEKTORA WD	USZCZ. RURY WYDECHOWEJ	WG AJ-19003800	35063
USZCZELKA MISKI OLEJU		WG AJ-14070700	31046
USZCZELNIACZ ZAWORU		WG AJ-12007900	30005
USZCZELKA POKR.ZAWORÓW		WG AJ-56005700	52006
USZCZELNIACZ OBROTOWY	29x45x8 (LEWY)	WG AJ-15007500 (WALEK ROZRZĄDU)	14014
USZCZELNIACZ OBROTOWY	31x46x8 (LEWY)	WG AJ-15047300 (WAŁ KORBOWY PRZÓD)	14022
USZCZELNIACZ OBROTOWY	80x100x10 (PRAWY)	WG AJ-15047400 (WAŁ KORBOWY TYŁ)	14078
USZCZELKA ŚWIEC ZAPŁ.		KOMPLET NA SILNIK	52202

Nazwa marki	Nazwa silnika	Opis silnika
HONDA	1,6L D16Y5-8 16V SOHC 95r>	Montowany w: CIVIC Zasilanie: benzyna Ilość zaworów: 4/cylinder Ilość wałków rozrządu: w głowicy Średnica cylindra mm Średnica czopów głównych: 55,0 mm Średnica czopów korbow.: 45,0 mm Ilość cylindrów/układ: 4

Grupa	Opis	Szczegóły opisu	Nr HIPOL
DÓŁ SILNIKA			
TŁOK	0.00	ŚR. 75.0MM / PIER. 1.0x1.2x2.8 / SW. 19MM	040164
TŁOK	0.50	ŚR. 75.5MM / PIER. 1.0x1.2x2.8 / SW. 19MM	040165
PIERŚCIENIE	0.00	ŚR. 75.0MM / PIER. 1.0x1.2x2.8	05020
PIERŚCIENIE	0.50	ŚR. 75.5MM / PIER. 1.0x1.2x2.8	05761
PANEWKI KORBOWE	0.00	ŚR. 45MM / SZER. 18.5MM	07027
PANEWKI KORBOWE	0.25	ŚR. 45MM / SZER. 18.5MM	07028
PANEWKI KORBOWE	0.50	ŚR. 45MM / SZER. 18.5MM	07029
PANEWKI KORBOWE	0.75	ŚR. 45MM / SZER. 18.5MM	07413
PANEWKI KORBOWE	1.00	ŚR. 45MM / SZER. 18.5MM	07414
PANEWKI GŁÓWNE	0.00	ŚR. 55MM / SZER. 20MM (ZAMEK PO PRAWEJ STRONIE)	06013
PANEWKI GŁÓWNE	0.25	ŚR. 55MM / SZER. 20MM (ZAMEK PO PRAWEJ STRONIE)	06014
PANEWKI GŁÓWNE	0.50	ŚR. 55MM / SZER. 20MM (ZAMEK PO PRAWEJ STRONIE)	06015
PANEWKI GŁÓWNE	0.75	ŚR. 55MM / SZER. 20MM (ZAMEK PO PRAWEJ STRONIE)	06459
PIERŚCIENIE OPOROWE	0.00	KOMPLET NA SILNIK	09044
PIERŚCIENIE OPOROWE	0.25	KOMPLET NA SILNIK	09059
GÓRA SILNIKA			
ZAWÓR SSĄCY		30x5.5x118.7	16194
ZAWÓR WYDECHOWY		26x5.5x116	17185
PROWADNICA ZAWORU	SSĄCEGO / WYDECHOWEGO	5.5x11.5x54	43044
USZCZELKI			
KPL. USZCZELEK GÓRA SILNIKA	USZCZ. METALOWA	WG AJ-52151000	11435
USZCZELKA GŁOWICY		WG AJ-10092600	12016
USZCZELKA KOLEKTORA SS	SSĄCEGO	WG AJ-13130400	35019
USZCZELKA KOLEKTORA WD	WYDECHOWEGO	WG AJ-13084900	35009
USZCZELKA KOLEKTORA WD	USZCZ. RURY WYDECHOWEJ	WG AJ-19003900	35061
USZCZELKA KOLEKTORA WD	USZCZ. RURY WYDECHOWEJ	WG AJ-19003800	35063
USZCZELKA POKR.ZAWORÓW		WG AJ-56026400	52145
USZCZELNIACZ ZAWORU		WG AJ-12007900	30005
USZCZELNIACZ OBROTOWY	29x45x8 (LEWY)	WG AJ-15007500 (WALEK ROZRZĄDU)	14014
USZCZELNIACZ OBROTOWY	31x46x8 (LEWY)	WG AJ-15047300 (WAŁ KORBOWY PRZÓD)	14022
USZCZELNIACZ OBROTOWY	80x100x10 (PRAWY)	WG AJ-15047400 (WAŁ KORBOWY TYŁ)	14078
USZCZELKA ŚWIEC ZAPŁ.		KOMPLET NA SILNIK	52202

Nazwa marki	Nazwa silnika	Opis silnika
HONDA	1,6L D16Z1/2 16V SOHC 90r>	Montowany w: CIVIC (ED45/73 , EE47/48 , HW) Zasilanie: benzyna Ilość zaworów: 4/cylinder Ilość wałków rozządu: 1 w głowicy Średnica cylindra: 75,0 mm Średnica czopów głównych: 55,0 mm Średnica czopów korbow.: 45,0 mm Ilość cylindrów/układ: 4/rzędowy

Grupa	Opis	Szczegóły opisu	Nr HIPOL
DOŁ SILNIKA			
TŁOK	0.00	ŚR. 75.0MM / PIER. 1.2x1.5x2.8 / SW. 19MM	04678
TŁOK	0.50	ŚR. 75.5MM / PIER. 1.2x1.5x2.8 / SW. 19MM	04679
PIERŚCIENIE	0.00	ŚR. 75.0MM / PIER. 1.2x1.5x2.8	05012
PIERŚCIENIE	0.50	ŚR. 75.5MM / PIER. 1.2x1.5x2.8	05562
PANEWKI KORBOWE	0.00	ŚR. 45MM / SZER. 18.5MM	07027
PANEWKI KORBOWE	0.25	ŚR. 45MM / SZER. 18.5MM	07028
PANEWKI KORBOWE	0.50	ŚR. 45MM / SZER. 18.5MM	07029
PANEWKI KORBOWE	0.75	ŚR. 45MM / SZER. 18.5MM	07413
PANEWKI KORBOWE	1.00	ŚR. 45MM / SZER. 18.5MM	07414
PANEWKI GŁÓWNE	0.00	ŚR. 55MM / SZER. 20MM (ZAMEK PO PRAWEJ STRONIE)	06013
PANEWKI GŁÓWNE	0.25	ŚR. 55MM / SZER. 20MM (ZAMEK PO PRAWEJ STRONIE)	06014
PANEWKI GŁÓWNE	0.50	ŚR. 55MM / SZER. 20MM (ZAMEK PO PRAWEJ STRONIE)	06015
PANEWKI GŁÓWNE	0.75	ŚR. 55MM / SZER. 20MM (ZAMEK PO PRAWEJ STRONIE)	06459
PIERŚCIENIE OPOROWE	0.00	KOMPLET NA SILNIK	09044
PIERŚCIENIE OPOROWE	0.25	KOMPLET NA SILNIK	09059
GÓRA SILNIKA			
ZAWÓR SSĄCY		29x5.5x115	16006
ZAWÓR WYDECHOWY		25x5.5x118.8	17005
PROWADNICA ZAWORU	SSĄCEGO / WYDECHOWEGO	5.5x11.5x54	43044
USZCZELKI			
KPL. USZCZELEK SILNIKA		WG AJ-50115800	100001
KPL. USZCZELEK GÓRA SILNIKA	USZCZ. GRAFITOWANA	WG AJ-52102600	11015
KPL. USZCZELEK GÓRA SILNIKA	BEZ USZCZ. GŁOWICY	WG AJ-52102600	11359
KPL. USZCZELEK DOŁ SILNIKA		WG AJ-54060100	57039
USZCZELKA GŁOWICY		WG AJ-10075500	12015
USZCZELKA KOLEKTORA SS	SSĄCEGO	WG AJ-13084800	35008
USZCZELKA KOLEKTORA WD	WYDECHOWEGO	WG AJ-13084900	35009
USZCZELKA KOLEKTORA WD	USZCZ. RURY WYDECHOWEJ	WG AJ-19003900	35061
USZCZELKA KOLEKTORA WD	USZCZ. RURY WYDECHOWEJ	WG AJ-19004000	35064
USZCZELKA POKR. ZAWORÓW		WG AJ-56005700	52006
USZCZELKA MISKI OLEJU		WG AJ-14029700	31002
USZCZELNIACZ ZAWORU		WG AJ-12007900	30005
USZCZELNIACZ OBROTOWY	29x45x8 (LEWY)	WG AJ-15007500 (WAŁEK ROZRZĄDU)	14014
USZCZELNIACZ OBROTOWY	31x46x8 (LEWY)	WG AJ-15047300 (WAŁ KORBOWY PRZÓD)	14022
USZCZELNIACZ OBROTOWY	80x100x10 (PRAWY)	WG AJ-15047400 (WAŁ KORBOWY TYŁ)	14078
USZCZELKA ŚWIEC ZAPŁ.		KOMPLET NA SILNIK	52133

Nazwa marki	Nazwa silnika	Opis silnika
HONDA	1,6L D16Z6-9 16V SOHC 91r>	Montowany w: CIVIC (EH95/96 , EH15/16), COUPE (EJ11/12) CRx (EH61/62) Zasilanie: benzyna Ilość zaworów: 4/cylinder Ilość wałków rozrządu: 1 w głowicy Średnica cylindra: 75,0 mm Średnica czopów głównych: 55,0 mm Średnica czopów korbow.: 45,0 mm Ilość cylindrów/układ: 4/rzędowy

Grupa	Opis	Szczegóły opisu	Nr HIPOL
DÓŁ SILNIKA			
TŁOK	0.00	ŚR. 75.0MM / PIER. 1.2x1.5x2.8 / SW. 19MM	04678
TŁOK	0.50	ŚR. 75.5MM / PIER. 1.2x1.5x2.8 / SW. 19MM	04679
PIERŚCIENIE	0.00	ŚR. 75.0MM / PIER. 1.2x1.5x2.8	05012
PIERŚCIENIE	0.50	ŚR. 75.5MM / PIER. 1.2x1.5x2.8	05562
PANEWKI KORBOWE	0.00	ŚR. 45MM / SZER. 18.5MM	07027
PANEWKI KORBOWE	0.25	ŚR. 45MM / SZER. 18.5MM	07028
PANEWKI KORBOWE	0.50	ŚR. 45MM / SZER. 18.5MM	07029
PANEWKI KORBOWE	0.75	ŚR. 45MM / SZER. 18.5MM	07413
PANEWKI KORBOWE	1.00	ŚR. 45MM / SZER. 18.5MM	07414
PANEWKI GŁÓWNE	0.00	ŚR. 55MM / SZER. 20MM (ZAMEK PO PRAWEJ STRONIE)	06013
PANEWKI GŁÓWNE	0.25	ŚR. 55MM / SZER. 20MM (ZAMEK PO PRAWEJ STRONIE)	06014
PANEWKI GŁÓWNE	0.50	ŚR. 55MM / SZER. 20MM (ZAMEK PO PRAWEJ STRONIE)	06015
PANEWKI GŁÓWNE	0.75	ŚR. 55MM / SZER. 20MM (ZAMEK PO PRAWEJ STRONIE)	06459
PIERŚCIENIE OPOROWE	0.00	KOMPLET NA SILNIK	09044
PIERŚCIENIE OPOROWE	0.25	KOMPLET NA SILNIK	09059
GÓRA SILNIKA			
ZAWÓR SSĄCY		29x5.5x115	16006
ZAWÓR WYDECHOWY		25x5.5x118.8	17005
PROWADNICA ZAWORU	SSĄCEGO / WYDECHOWEGO	5.5x11.5x54	43044
USZCZELKI			
KPL. USZCZELEK SILNIKA		WG AJ-50141900	10331
KPL. USZCZELEK GÓRA SILNIKA	USZCZ. METALOWA	WG AJ-52127900	11299
KPL. USZCZELEK GÓRA SILNIKA	BEZ USZCZ.GŁOWICY	WG AJ-52102600	11359
KPL. USZCZELEK DOŁ. SILNIKA		WG AJ-54060100	57039
USZCZELKA GŁOWICY		WG AJ-10092600	12016
USZCZELKA KOLEKTORA SS	SSĄCEGO	WG AJ-13084800	35008
USZCZELKA KOLEKTORA WD	WYDECHOWEGO	WG AJ-13084900	35009
USZCZELKA KOLEKTORA WD	USZCZ. RURY WYDECHOWEJ	WG AJ-19003900	35061
USZCZELKA KOLEKTORA WD	USZCZ. RURY WYDECHOWEJ	WG AJ-19004000	35064
USZCZELKA POKR.ZAWORÓW		WG AJ-56005700	52006
USZCZELKA MISKI OLEJU		WG AJ-14029700	31002
USZCZELNIACZ ZAWORU		WG AJ-12007900	30005
USZCZELNIACZ OBROTOWY	29x45x8 (LEWY)	WG AJ-15007500 (WAŁEK ROZRZĄDU)	14014
USZCZELNIACZ OBROTOWY	31x46x8 (LEWY)	WG AJ-15047300 (WAŁ KORBOWY PRZÓD)	14022
USZCZELNIACZ OBROTOWY	80x100x10 (PRAWY)	WG AJ-15047400 (WAŁ KORBOWY TYŁ)	14078
USZCZELKA ŚWIEC ZAPŁ.		KOMPLET NA SILNIK	52133

Nazwa marki	Nazwa silnika	Opis silnika
HONDA	1,6L B16A1-3 16V DOHC 91r>	Montowany w: CIVIC (EE93/EG63/EG95/EK43) CRX (EE83/EG21) Zasilanie: benzyna Ilość zaworów: 4/cylinder Ilość wałków rozządu: 2 w głowicy Średnica cylindra: 81,0 mm Średnica czopów głównych: 55,0 mm Średnica czopów korbow.: 45,0 mm Ilość cylindrów/układ: 4/rzędowy

Grupa	Opis	Szczegóły opisu	Nr HIPOL
DÓŁ SILNIKA			
TŁOK	0.00	ŚR. 81.0MM / PIER. 1x1.2x2.8 / SW. 21MM	040167
TŁOK	0.50	ŚR. 81.5MM / PIER. 1x1.2x2.8 / SW. 21MM	04021
PIERŚCIENIE	0.00	ŚR. 81.0MM / WYS.: 1x1.2x2.8	05457
PIERŚCIENIE	0.50	ŚR. 81.5MM / WYS.: 1x1.2x2.8	05458
PANEWKI KORBOWE	0.00	ŚR. 45MM / SZER. 17.50MM (ZAMEK LEWA STRONA)	07365
PANEWKI KORBOWE	0.25	ŚR. 45MM / SZER. 17.50MM (ZAMEK LEWA STRONA)	07458
PANEWKI KORBOWE	0.50	ŚR. 45MM / SZER. 17.50MM (ZAMEK LEWA STRONA)	07367
PANEWKI GŁÓWNE	0.00	ŚR. 55MM / SZER. 20MM // 5 PÓLPANEWEK ZAMEK ŚRODEK(GLADKA), 5 PÓLPANEWEK ZAMEK PRAWY (Z ROWKIEM I DWOMA OTWORAMI)	06354
PANEWKI GŁÓWNE	0.25		06353
PANEWKI GŁÓWNE	0.50		06506
GÓRA SILNIKA			
ZAWÓR SSĄCY		33x5.5x102.3	16233
ZAWÓR WYDECHOWY		28x5.5x102.6	17221
USZCZELKI			
KPL. USZCZELEK GÓRA SILNIKA	USZCZ. METALOWA	WG AJ-52128100	11306
KPL. USZCZELEK DOŁ SILNIKA		WG AJ-54069500	57075
USZCZELKA GŁOWICY		WG AJ-10092700	12456
USZCZELKA KOLEKTORA WD	USZCZ. RURY WYDECHOWEJ	WG AJ-19004000	35064
USZCZELKA POKR.ZAWORÓW		WG AJ-56005600	52204
USZCZELNIACZ ZAWORU		WG AJ-12007900	30005
USZCZELNIACZ OBROTOWY	29x43x8 (LEWY)	WG AJ-15007500 (WAŁEK ROZRZĄDU)	14169
USZCZELNIACZ OBROTOWY	38.5x50x7.5 (LEWY)	WG AJ-15050200 (WAŁ KORBOWY PRZÓD)	14165
USZCZELNIACZ OBROTOWY	80x100x10 (PRAWY)	WG AJ-15047400 (WAŁ KORBOWY TYŁ)	14078

Nazwa marki	Nazwa silnika	Opis silnika
HONDA	1,6L D16B6/7 16V SOHC 98-02r	Montowany w: ACCORD VII (CG) Zasilanie: benzyna Ilość zaworów: 4/cylinder Ilość wałków rozządu: 1 w głowicy Średnica cylindra: 75,0 mm Średnica czopów głównych: 55,0 mm Średnica czopów korbow.: 45,0 mm Ilość cylindrów/układ: 4/rzędowy

Grupa	Opis	Szczegóły opisu	Nr HIPOL
DÓŁ SILNIKA			
PIERŚCIENIE	0.00	ŚR. 75.0MM / PIER. 1.0x1.2x2.8	05020
PIERŚCIENIE	0.50	ŚR. 75.5MM / PIER. 1.0x1.2x2.8	05761
PANEWKI KORBOWE	0.00	ŚR. 45MM / SZER. 18.5MM	07027
PANEWKI KORBOWE	0.25	ŚR. 45MM / SZER. 18.5MM	07028
PANEWKI KORBOWE	0.50	ŚR. 45MM / SZER. 18.5MM	07029
PANEWKI KORBOWE	0.75	ŚR. 45MM / SZER. 18.5MM	07413
PANEWKI KORBOWE	1.00	ŚR. 45MM / SZER. 18.5MM	07414
PANEWKI GŁÓWNE	0.00	ŚR. 55MM / SZER. 20MM (ZAMEK PO PRAWEJ STRONIE)	06013
PANEWKI GŁÓWNE	0.25	ŚR. 55MM / SZER. 20MM (ZAMEK PO PRAWEJ STRONIE)	06014
PANEWKI GŁÓWNE	0.50	ŚR. 55MM / SZER. 20MM (ZAMEK PO PRAWEJ STRONIE)	06015
PANEWKI GŁÓWNE	0.75	ŚR. 55MM / SZER. 20MM (ZAMEK PO PRAWEJ STRONIE)	06459
PIERŚCIENIE OPOROWE	0.00	KOMPLET NA SILNIK	09044
PIERŚCIENIE OPOROWE	0.25	KOMPLET NA SILNIK	09059
GÓRA SILNIKA			
ZAWÓR SSĄCY	SSĄCY	30x5.5x118.7	16194
ZAWÓR WYDECHOWY	WYDECHOWY	26x5.5x116	17185
PROWADNICA ZAWORU	SSĄCO/WYDECHOWA	5.5x11.5x54	43044
USZCZELKI			
KPL. USZCZELEK GÓRA SILNIKA		WG AJ-52166200	11465
KPL. USZCZELEK DÓŁ SILNIKA		WG AJ-54084900	57073
USZCZELKA GŁOWICY	USZCZ. METALOWA	WG AJ-10092600	12016
USZCZELKA KOLEKTORA SS	KOL.PLASTIKOWY	WG AJ-13146400+ AJ-13146500	35077
USZCZELKA KOLEKTORA WD	WYDECHOWEGO	WG AJ-13084900	35009
USZCZELKA KOLEKTORA WD	USZCZ. RURY WYDECHOWEJ	WG AJ-19003900	35061
USZCZELKA KOLEKTORA WD	USZCZ. RURY WYDECHOWEJ	WG AJ-19003800	35063
USZCZELKA POKR.ZAWORÓW		WG AJ-56026400 / 56015700	52145
USZCZELKA MISKI OLEJU		WG AJ-14070700	31046
USZCZELNIACZ ZAWORU	5.5x11x10	WG AJ-12014200	30005
USZCZELNIACZ OBROTOWY	29x45x8 (LEWY)	WG AJ-15007500	14014
USZCZELNIACZ OBROTOWY	31x46x8 (LEWY)	WG AJ-15047300	14022
USZCZELNIACZ OBROTOWY	80x100x10 (PRAWY)	WG AJ-15061500	14077

Nazwa marki	Nazwa silnika	Opis silnika
HONDA	1,6L D16V1 16V SOHC 01-05r	Montowany w: CIVIC VI (ES, EP) Zasilanie: benzyna Ilość zaworów: 4/cylinder Ilość wałków rozrządu: 1 w głowicy Średnica cylindra: 75,0 mm Średnica czopów głównych: 55,0 mm Średnica czopów korbow.: 45,0 mm Ilość cylindrów/układ: 4/rzędowy

Grupa	Opis	Szczegóły opisu	Nr HIPOL
DÓŁ SILNIKA			
PIERŚCIENIE	0.00	ŚR. 75.0MM / PIER. 1.0x1.2x2.8 (UWAGA NA PIERŚCIEŃ OLEJOWY)	05020
PIERŚCIENIE	0.50	ŚR. 75.5MM / PIER. 1.0x1.2x2.8 (UWAGA NA PIERŚCIEŃ OLEJOWY)	05761
PIERŚCIENIE	0.00	ŚR. 75.0MM / PIER. 1.0x1.2x2.0 (UWAGA NA PIERŚCIEŃ OLEJOWY)	05398
PANEWKI KORBOWE	0.00	ŚR. 45MM / SZER. 15.5MM	07869
PANEWKI KORBOWE	0.25	ŚR. 45MM / SZER. 15.5MM	07870
PANEWKI KORBOWE	0.50	ŚR. 45MM / SZER. 15.5MM	07871
PANEWKI KORBOWE	0.75	ŚR. 45MM / SZER. 15.5MM	07872
PANEWKI KORBOWE	1.00	ŚR. 45MM / SZER. 15.5MM	07873
PANEWKI GŁÓWNE	0.00	ŚR. 55MM / SZER. 20MM (ZAMEK PO PRAWEJ STRONIE)	06013
PANEWKI GŁÓWNE	0.25	ŚR. 55MM / SZER. 20MM (ZAMEK PO PRAWEJ STRONIE)	06014
PANEWKI GŁÓWNE	0.50	ŚR. 55MM / SZER. 20MM (ZAMEK PO PRAWEJ STRONIE)	06015
PANEWKI GŁÓWNE	0.75	ŚR. 55MM / SZER. 20MM (ZAMEK PO PRAWEJ STRONIE)	06459
PIERŚCIENIE OPOROWE	0.00	KOMPLET NA SILNIK	09030
GÓRA SILNIKA			
ZAWÓR SSĄCY	SSĄCY	30X5.5X118.7	16194
ZAWÓR WYDECHOWY	WYDECHOWY	26X5.5X116	17185
PROWADNICA ZAWORU	SSĄCY	41.7X5.5X12.08	43072
PROWADNICA ZAWORU	WYDECHOWY	47.6X5.5X12.08	43073
USZCZELKI			
KPL. USZCZELEK GÓRA SILNIKA		WG AJ-52189700	11550
USZCZELKA GŁOWICY		WG AJ-10136300	12898
USZCZELKA POKR.ZAWORÓW		WG AJ-56029100	52069
USZCZELKA MISKI OLEJU			13022
USZCZELNIACZ ZAWORU	5,5x11x10	AJ-12014200 12014300	30005
USZCZELNIACZ OBROTOWY	29x45x8 (LEWY)	WG AJ-15007500 (WAŁEK ROZRZĄDU)	14014
USZCZELNIACZ OBROTOWY	38x50x7 (LEWY)	WG AJ-15074200 (WAŁ KORBOWY PRZÓD)	14041
USZCZELNIACZ OBROTOWY	80x100x10 (PRAWY)	WG AJ-15047400 (WAŁ KORBOWY TYŁ)	14078

Nazwa marki	Nazwa silnika	Opis silnika
HONDA	1,6L D16W5 16V SOHC 00>05r	Montowany w: HR-V (GH) Zasilanie: benzyna Ilość zaworów: 4/cylinder Ilość wałków rozrządu: 1 w głowicy Średnica cylindra: 75,0 mm Średnica czopów głównych: 55,0 mm Średnica czopów korbow.: 45,0 mm Ilość cylindrów/układ: 4/rzędowy

Grupa	Opis	Szczegóły opisu	Nr HIPOL
DÓŁ SILNIKA			
TŁOK	0.00	ŚR. 75.0MM / PIER. 1x1.2x2.8 / SW. 19MM	04902
TŁOK	0.50	ŚR. 75.5MM / PIER. 1x1.2x2.8 / SW. 19MM	04904
PIERŚCIENIE	0.00	ŚR. 75.0MM / PIER. 1.0x1.2x2.8	05020
PIERŚCIENIE	0.50	ŚR. 75.5MM / PIER. 1.0x1.2x2.8	05761
PANEWKI KORBOWE	0.00	ŚR. 45MM / SZER. 18.5MM	07027
PANEWKI KORBOWE	0.25	ŚR. 45MM / SZER. 18.5MM	07028
PANEWKI KORBOWE	0.50	ŚR. 45MM / SZER. 18.5MM	07029
PANEWKI KORBOWE	0.75	ŚR. 45MM / SZER. 18.5MM	07413
PANEWKI KORBOWE	1.00	ŚR. 45MM / SZER. 18.5MM	07414
PANEWKI GŁÓWNE	0.00	ŚR. 55MM / SZER. 20MM (ZAMEK PO PRAWEJ STRONIE)	06013
PANEWKI GŁÓWNE	0.25	ŚR. 55MM / SZER. 20MM (ZAMEK PO PRAWEJ STRONIE)	06014
PANEWKI GŁÓWNE	0.50	ŚR. 55MM / SZER. 20MM (ZAMEK PO PRAWEJ STRONIE)	06015
PANEWKI GŁÓWNE	0.75	ŚR. 55MM / SZER. 20MM (ZAMEK PO PRAWEJ STRONIE)	06459
PIERŚCIENIE OPOROWE	0.00	KOMPLET NA SILNIK	09044
PIERŚCIENIE OPOROWE	0.25	KOMPLET NA SILNIK	09059
GÓRA SILNIKA			
ZAWÓR SSĄCY	SSĄCY	30x5.5x118.7	16194
ZAWÓR WYDECHOWY	WYDECHOWY	26x5.5x116	17185
PROWADNICA ZAWORU	SSACO-WYDECHOWA	5.5x11.5x54	43044
USZCZELKI			
KPL. USZCZELEK GÓRA SILNIKA		WG AJ-52151000	11435
USZCZELKA GŁOWICY		WG AJ-10092600	12016
USZCZELKA KOLEKTORA WD	WYDECHOWEGO	WG AJ-13084900	35009
USZCZELKA KOLEKTORA WD	USZCZ.KOL.-RURA WD	WG AJ-19003900	35061
USZCZELKA KOLEKTORA WD	USZCZ.KOL.-RURA WD	WG AJ-19003800	35063
USZCZELKA POKR.ZAWORÓW		WG AJ-56026400 / 56015700	52145
USZCZELKA POKR.ZAWORÓW		USZCZ. ŚWIEC ZAPŁONOWYCH	52202
USZCZELNIACZ ZAWORU	5.5x11x10	WG AJ-12014200 / 12014300	30005
USZCZELNIACZ OBROTOWY	29x45x8 (LEWY)	WG AJ-15007500 (WALEK ROZRZĄDU)	14014
USZCZELNIACZ OBROTOWY	31x46x8 (LEWY)	WG AJ-15074100 (WAŁ KORBOWY PRZÓD)	14022
USZCZELNIACZ OBROTOWY	80x100x10 (PRAWY)	WG AJ-15061500 (WAŁ KORBOWY TYŁ)	14078

Nazwa marki	Nazwa silnika	Opis silnika
HONDA	1,7L D17A2/A9/A5/A8 16V SOHC 01r>	Montowany w: CIVIC VI (EU) STREAM Zasilanie: benzyna Ilość zaworów: 4/cylinder Ilość wałków rozządu: 1 w głowicy Średnica cylindra: 75,0 mm Średnica czopów głównych: 55,0 mm Średnica czopów korbow.: 45,0 mm Ilość cylindrów/układ: 4/rzędowy

Grupa	Opis	Szczegóły opisu	Nr HIPOL
DÓŁ SILNIKA			
PIERŚCIENIE	0.00	ŚR. 75.0MM / PIER. 1.0x1.2x2.0	05398
PANEWKI KORBOWE	0.00	ŚR.45MM / SZER.15.5MM	07869
PANEWKI KORBOWE	0.25	ŚR.45MM / SZER.15.5MM	07870
PANEWKI KORBOWE	0.50	ŚR.45MM / SZER.15.5MM	07871
PANEWKI KORBOWE	0.75	ŚR.45MM / SZER.15.5MM	07872
PANEWKI KORBOWE	1.00	ŚR.45MM / SZER.15.5MM	07873
PANEWKI GŁÓWNE	0.00	ŚR. 55MM / SZER. 20MM (ZAMEK PO PRAWEJ STRONIE)	06013
PANEWKI GŁÓWNE	0.25	ŚR. 55MM / SZER. 20MM (ZAMEK PO PRAWEJ STRONIE)	06014
PANEWKI GŁÓWNE	0.50	ŚR. 55MM / SZER. 20MM (ZAMEK PO PRAWEJ STRONIE)	06015
PANEWKI GŁÓWNE	0.75	ŚR. 55MM / SZER. 20MM (ZAMEK PO PRAWEJ STRONIE)	06459
GÓRA SILNIKA			
ZAWÓR SSĄCY	SSĄCY	30x5.5x118.7	16194
ZAWÓR WYDECHOWY	WYDECHOWY	26x5.5x116	17185
PROWADNICA ZAWORU	SSACO-WYDECHOWA	5.5x11.5x54	43044
USZCZELKI			
KPL. USZCZELEK SILNIKA		WG AJ-50204500	10392
KPL. USZCZELEK GÓRA SILNIKA		WG AJ-52188500	11023
USZCZELKA GŁOWICY		WG AJ-10136300	12898
USZCZELKA POKR.ZAWORÓW		WG AJ-56029100	52069
USZCZELKA MISKI OLEJU			13022
USZCZELNIACZ ZAWORU	5.5x11x10	AJ-12014200 / 12014300	30005
USZCZELNIACZ OBROTOWY	29x45x8 (LEWY)	WG AJ-15007500	14014
USZCZELNIACZ OBROTOWY	38x50x7 (LEWY)	WG AJ-15074200	14041
USZCZELNIACZ OBROTOWY	80x100x10 (PRAWY)	WG AJ-15061500	14078

Nazwa marki	Nazwa silnika	Opis silnika
HONDA	1,7L CDTI EE2 16V DOHC 02r>	Montowany w: CIVIC VI (EU, EP) Zasilanie: diesel Ilość zaworów: 4/cylinder Ilość wałków rozrządu: 2 w głowicy Średnica cylindra: 79,0 mm Średnica czopów głównych: 52,0 mm Średnica czopów korbow.: 46,0 mm Ilość cylindrów/układ: 4/rzędowy

Grupa	Opis	Szczegóły opisu	Nr HIPOL
DÓŁ SILNIKA			
TŁOK	0.00	ŚR. 79.0MM / PIER.2.0x1.5x3.0 / SW.27MM	040086
TŁOK	0.50	ŚR. 79.5MM / PIER.2.0x1.5x3.0 / SW.27MM	040087
TŁOK	1.00	ŚR. 80.0MM / PIER.2.0x1.5x3.0 / SW.27MM	040088
PIERŚCIENIE	0.00	ŚR. 79.0MM / WYS.: 2x1.5x3	05042
PIERŚCIENIE	0.50	ŚR. 79.5MM / WYS.: 2x1.5x3	05043
PIERŚCIENIE	1.00	ŚR. 80.0MM / WYS.: 2x1.5x3	05314
PANEWKI KORBOWE	0.00	ŚR. 46MM / SZER. 16.7MM	07051
PANEWKI KORBOWE	0.25	ŚR. 46MM / SZER. 16.7MM	07052
PANEWKI KORBOWE	0.50	ŚR. 46MM / SZER. 16.7MM	07053
PANEWKI KORBOWE	0.75	ŚR. 46MM / SZER. 16.7MM	07050
PANEWKI KORBOWE	1.00	ŚR. 46MM / SZER. 16.7MM	07761
PANEWKI GŁÓWNE	0.00	SR. 52MM / SZER. 15.45MM	06026
PANEWKI GŁÓWNE	0.25	SR. 52MM / SZER. 15.45MM	06027
PANEWKI GŁÓWNE	0.50	SR. 52MM / SZER. 15.45MM	06028
PANEWKI GŁÓWNE	0.75	SR. 52MM / SZER. 15.45MM	06029
PANEWKI GŁÓWNE	1.00	SR. 52MM / SZER. 15.45MM	06030
GÓRA SILNIKA			
ZAWÓR SSĄCY	SSĄCY	27.4x6x98.5	16315
ZAWÓR WYDECHOWY	WYDECHOWY	26.5x6x98.1	17319
PROWADNICA ZAWORU	SSACO-WYDECHOWA	6x11x42	43041
USZCZELKI			
KPL. USZCZELEK GÓRA SILNIKA		WG AJ-53015600	11504
USZCZELKA GŁOWICY	GR.1.50MM	WG AJ-10146410	12890
USZCZELKA GŁOWICY	GR.1.55MM	WG AJ-10146420	12887
USZCZELKA MISKI OLEJU			13022
USZCZELKA POKR.ZAWORÓW		WG AJ-11094700	520016
USZCZELNIACZ ZAWORU	5,5x10x10	WG AJ-12010200	30069
USZCZELNIACZ OBROTOWY	38x50x8 (PRAWY)	WG AJ-15015300 (WAŁEK ROZRZĄDU)	14040
USZCZELNIACZ OBROTOWY	40x52x6 (PRAWY)	WG AJ-15016800 (WAŁ KORBOUY PRZÓD)	14106
USZCZELNIACZ OBROTOWY	87x100x8 (LEWY)	WG AJ-15038500 (WAŁ KORBOUY TYŁ)	14130

Nazwa marki	Nazwa silnika	Opis silnika
HONDA	1,8L B18A 16V DOHC 90-95r	Montowany w: INTEGRA Zasilanie: benzyna Ilość zaworów: 4/cylinder Ilość wałków rozrządu: 2 wglowicy Średnica cylindra: 81,0 mm Średnica czopów głównych: 55,0 mm Średnica czopów korbów.: 45,0 mm Ilość cylindrów/układ: 4/rzędowy

Grupa	Opis	Szczegóły opisu	Nr HIPOL
DÓŁ SILNIKA			
PIERŚCIENIE	0.00	ŚR. 81.0MM / WYS.: 1x1.2x2.8	05457
PIERŚCIENIE	0.50	ŚR. 81.5MM / WYS.: 1x1.2x2.8	05458
PANEWKI KORBOWE	0.00	ŚR. 45MM / SZER. 17.50MM (ZAMEK LEWA STRONA)	07365
PANEWKI KORBOWE	0.25	ŚR. 45MM / SZER. 17.50MM (ZAMEK LEWA STRONA)	07458
PANEWKI KORBOWE	0.50	ŚR. 45MM / SZER. 17.50MM (ZAMEK LEWA STRONA)	07367
PANEWKI GŁÓWNE	0.00	ŚR. 55MM / SZER. 20MM // 5 PÓLPANEWEK ZAMEK ŚRODEK(GŁADKA), 5 PÓLPANEWEK ZAMEK PRAWY (Z ROWKIEM I DWOMA OTWORAMI)	06354
PANEWKI GŁÓWNE	0.25		06353
PANEWKI GŁÓWNE	0.50		06506
GÓRA SILNIKA			
ZAWÓR SSĄCY		33x5.5x102.3	16233
ZAWÓR WYDECHOWY		28x5.5x102.6	17221
USZCZELKI			
USZCZELKA GŁOWICY		WG AJ-10092700	12490
USZCZELKA KOLEKTORA WD	USZCZ. RURY WYDECHOWEJ	WG AJ-19004000	35064
USZCZELKA MISKI OLEJU		WG AJ-14061300	31049
USZCZELKA POKR.ZAWORÓW		WG AJ-56005600	52204
USZCZELNIACZ ZAWORU		WG AJ-12007900	30005
USZCZELNIACZ OBROTOWY	27x43x8 (LEWY)	WG AJ-15007500 (WAŁEK ROZRZĄDU)	14009
USZCZELNIACZ OBROTOWY	38.5x50x7.5 (LEWY)	WG AJ-15050200 (WAŁ KORBOWY PRZÓD)	14165
USZCZELNIACZ OBROTOWY	80x100x10 (PRAWY)	WG AJ-15047400 (WAŁ KORBOWY TYŁ)	14078

Nazwa marki	Nazwa silnika	Opis silnika
HONDA	1,8L B18B 16V DOHC 96r>	Montowany w: INTEGRA, BALLADE Zasilanie: benzyna Ilość zaworów: 4/cylinder Ilość wałków rozrządu: 2 wglowicy Średnica cylindra: 81,0 mm Średnica czopów głównych: 55,0 mm Średnica czopów korbów.: 45,0 mm Ilość cylindrów/układ: 4/rzędowy

Grupa	Opis	Szczegóły opisu	Nr HIPOL
DÓŁ SILNIKA			
PIERŚCIENIE	0.00	ŚR. 81.0MM / WYS.: 1x1.2x2.8	05457
PIERŚCIENIE	0.50	ŚR. 81.5MM / WYS.: 1x1.2x2.8	05458
PANEWKI KORBOWE	0.00	ŚR. 45MM / SZER. 17.50MM (ZAMEK LEWA STRONA)	07365
PANEWKI KORBOWE	0.25	ŚR. 45MM / SZER. 17.50MM (ZAMEK LEWA STRONA)	07458
PANEWKI KORBOWE	0.50	ŚR. 45MM / SZER. 17.50MM (ZAMEK LEWA STRONA)	07367
PANEWKI GŁÓWNE	0.00	ŚR. 55MM / SZER. 20MM // 5 PÓLPANEWEK ZAMEK ŚRODEK(GŁADKA), 5 PÓLPANEWEK ZAMEK PRAWY (Z ROWKIEM I DWOMA OTWORAMI)	06354
PANEWKI GŁÓWNE	0.25		06353
PANEWKI GŁÓWNE	0.50		06506
GÓRA SILNIKA			
ZAWÓR SSĄCY		33x5.5x102.3	16233
ZAWÓR WYDECHOWY		28x5.5x102.6	17221
USZCZELKI			
USZCZELKA GŁOWICY		WG AJ-10092700	12490
USZCZELKA KOLEKTORA WD	USZCZ. RURY WYDECHOWEJ	WG AJ-19004000	35064
USZCZELKA MISKI OLEJU		WG AJ-14061300	31049
USZCZELKA POKR.ZAWORÓW		WG AJ-56005600	52204
USZCZELNIACZ ZAWORU		WG AJ-12007900	30005
USZCZELNIACZ OBROTOWY	27x43x8 (LEWY)	WG AJ-15007500 (WAŁEK ROZRZĄDU)	14009
USZCZELNIACZ OBROTOWY	38.5x50x7.5 (LEWY)	WG AJ-15050200 (WAŁ KORBOWY PRZÓD)	14165
USZCZELNIACZ OBROTOWY	80x100x10 (PRAWY)	WG AJ-15047400 (WAŁ KORBOWY TYŁ)	14078

Nazwa marki	Nazwa silnika	Opis silnika
HONDA	1,8L B18C4/6 16V DOHC 97r>	Montowany w: CIVIC (MC27), INTEGRA (DC23) Zasilanie: benzyna Ilość zaworów: 4/cylinder Ilość wałków rozrządu: 2 w głowicy Średnica cylindra: 81,0 mm Średnica czopów głównych: 55,0mm Średnica czopów korbow.: 45,0 mm Ilość cylindrów/układ: 4/rzędowy

Grupa	Opis	Szczegóły opisu	Nr HIPOL
DÓŁ SILNIKA			
PIERŚCIENIE	0.00	ŚR. 81.0MM / WYS.: 1x1.2x2.8	05457
PIERŚCIENIE	0.50	ŚR. 81.5MM / WYS.: 1x1.2x2.8	05458
PANEWKI KORBOWE	0.00	ŚR. 45MM / SZER. 17.50MM (ZAMEK LEWA STRONA)	07365
PANEWKI KORBOWE	0.25	ŚR. 45MM / SZER. 17.50MM (ZAMEK LEWA STRONA)	07458
PANEWKI KORBOWE	0.50	ŚR. 45MM / SZER. 17.50MM (ZAMEK LEWA STRONA)	07367
PANEWKI GŁÓWNE	0.00	ŚR. 55MM / SZER. 20MM // 5 PÓLPANEWEK ZAMEK ŚRODEK(GŁADKA), 5 PÓLPANEWEK ZAMEK PRAWY (Z ROWKIEM I DWOMA OTWORAMI)	06354
PANEWKI GŁÓWNE	0.25		06353
PANEWKI GŁÓWNE	0.50		06506
PIERŚCIENIE OPOROWE	0.00	KOMPLET NA SILNIK	09044
USZCZELKI			
KPL. USZCZELEK GÓRA SILNIKA	USZCZ. METALOWA	WG AJ-52128100	11437
KPL. USZCZELEK DOŁ SILNIKA		WG AJ-54069500	57075
USZCZELKA GŁOWICY		WG AJ-10092700	12456
USZCZELKA POKR.ZAWORÓW		WG AJ-56005600	52204
USZCZELNIACZ ZAWORU		WG AJ-12007900	30005
USZCZELNIACZ OBROTOWY	29x43x8 (LEWY)	WG AJ-15007500 (WAŁEK ROZRZĄDU)	14169
USZCZELNIACZ OBROTOWY	38.5x50x7.5 (LEWY)	WG AJ-15050200 (WAŁ KORBOWY PRZÓD)	14165
USZCZELNIACZ OBROTOWY	80x100x10 (PRAWY)	WG AJ-15047400 (WAŁ KORBOWY TYŁ)	14078

Nazwa marki	Nazwa silnika	Opis silnika
HONDA	1,8L ES 12V SOHC 82-85r	Montowany w: ACCORD Zasilanie: benzyna Ilość zaworów: 3/cylinder Ilość wałków rozrządu: 1 w głowicy Średnica cylindra: 80,0 mm Średnica czopów głównych: 50,0 mm Średnica czopów korbow.: 45,0 mm Ilość cylindrów/układ: 4/rzędowy

Grupa	Opis	Szczegóły opisu	Nr HIPOL
DÓŁ SILNIKA			
PIERŚCIENIE	0.00	ŚR. 80.0MM / WYS.: 1.5x1.5x4	05017
PIERŚCIENIE	0.50	ŚR. 80.5MM / WYS.: 1.5x1.5x4	05603
PANEWKI KORBOWE	0.00	ŚR. 45MM / SZER. 19.5MM	07009
PANEWKI KORBOWE	0.25	ŚR. 45MM / SZER. 19.5MM	07380
PANEWKI KORBOWE	0.50	ŚR. 45MM / SZER. 19.5MM	07014
PANEWKI KORBOWE	0.75	ŚR. 45MM / SZER. 19.5MM	07442
PANEWKI GŁÓWNE	0.00	ŚR. 50MM / SZER. 20MM	06022
PANEWKI GŁÓWNE	0.25	ŚR. 50MM / SZER. 20MM	06023
PANEWKI GŁÓWNE	0.50	ŚR. 50MM / SZER. 20MM	06024
PIERŚCIENIE OPOROWE	0.00	KOMPLET NA SILNIK	09003
PIERŚCIENIE OPOROWE	0.25	KOMPLET NA SILNIK	09054
USZCZELKI			
KPL. USZCZELEK GÓRA SILNIKA		WG AJ-52064200	11027
KPL. USZCZELEK DOŁ SILNIKA		WG AJ-54036200	57040
USZCZELKA GŁOWICY		WG AJ-10031700	12025
USZCZELKA KOLEKTORA WD	USZCZ. RURY WYDECHOWEJ	WG AJ-18005100	35059
USZCZELKA POKR.ZAWORÓW		WG AJ-56015800	52005
USZCZELNIACZ ZAWORU	12x6.5x13 (METALOWY)	WG AJ-12007800	30007
USZCZELNIACZ ZAWORU	10x6.5x9 (GUMOWY)	WG AJ-12002600	30009
USZCZELNIACZ OBROTOWY	29x45x8 (LEWY)	WG AJ-15007500 (WAŁEK ROZRZĄDU)	14014
USZCZELNIACZ OBROTOWY	35x54x8 (PRAWY)	WG AJ-15051400 (WAŁ KORBOWY PRZÓD)	14099
USZCZELNIACZ OBROTOWY	80x100x10 (PRAWY)	WG AJ-15047400 (WAŁ KORBOWY TYŁ)	14078

Nazwa marki	Nazwa silnika	Opis silnika
HONDA	1,8L ET 12V SOHC 82-87r	Montowany w: PRELUDE (AB52/AB72), ACCORD (AD53/AD73) Zasilanie: benzyna Ilość zaworów: 3/cylinder Ilość wałków rozządu: 1 w głowicy Średnica cylindra: 80,0 mm Średnica czopów głównych: 50,0 mm Średnica czopów korbow.: 45,0 mm Ilość cylindrów/układ: 4/rzędowy

Grupa	Opis	Szczegóły opisu	Nr HIPOL
DÓŁ SILNIKA			
PIERŚCIENIE	0.00	ŚR. 80.0MM / WYS.: 1.5x1.5x4	05017
PIERŚCIENIE	0.50	ŚR. 80.5MM / WYS.: 1.5x1.5x4	05603
PANEWKI KORBOWE	0.00	ŚR. 45MM / SZER. 19.5MM	07009
PANEWKI KORBOWE	0.25	ŚR. 45MM / SZER. 19.5MM	07380
PANEWKI KORBOWE	0.50	ŚR. 45MM / SZER. 19.5MM	07014
PANEWKI KORBOWE	0.75	ŚR. 45MM / SZER. 19.5MM	07442
PANEWKI GŁÓWNE	0.00	ŚR. 50MM / SZER. 20MM	06022
PANEWKI GŁÓWNE	0.25	ŚR. 50MM / SZER. 20MM	06023
PANEWKI GŁÓWNE	0.50	ŚR. 50MM / SZER. 20MM	06024
PIERŚCIENIE OPOROWE	0.00	KOMPLET NA SILNIK	09003
PIERŚCIENIE OPOROWE	0.25	KOMPLET NA SILNIK	09054
GÓRA SILNIKA			
ZAWÓR SSĄCY		30x6.6x120.4	16008
ZAWÓR WYDECHOWY		35x7x120.8	17007
USZCZELKI			
KPL. USZCZELEK GÓRA SILNIKA		WG AJ-52064200	11027
KPL. USZCZELEK DOŁ SILNIKA		WG AJ-54036200	57040
USZCZELKA GŁOWICY		WG AJ-10031700	12025
USZCZELKA GŁOWICY		WG AJ-10092800	12546
USZCZELKA GŁOWICY		WG AJ-10092800	12639
USZCZELKA KOLEKTORA WD	USZCZ. RURY WYDECHOWEJ	WG AJ-18005100	35059
USZCZELKA POKR.ZAWORÓW		WG AJ-56015800	52005
USZCZELNIACZ ZAWORU	12x6.5x13 (METALOWY)	WG AJ-12007800	30007
USZCZELNIACZ ZAWORU	10x6.5x9 (GUMOWY)	WG AJ-12002600	30009
USZCZELNIACZ OBROTOWY	29x45x8 (LEWY)	WG AJ-15007500 (WAŁEK ROZRZĄDU)	14014
USZCZELNIACZ OBROTOWY	35x54x8 (PRAWY)	WG AJ-15051400 (WAŁ KORBOWY PRZÓD)	14099
USZCZELNIACZ OBROTOWY	80x100x10 (PRAWY)	WG AJ-15047400 (WAŁ KORBOWY TYŁ)	14078

Nazwa marki	Nazwa silnika	Opis silnika
HONDA	1,8L A18A1 12V SOHC 84-87r	Montowany w: ACCORD (CA55), AERODECK (CA53) Zasilanie: benzyna Ilość zaworów: 3/cylinder Ilość wałków rozządu: 1 w głowicy Średnica cylindra: 80,0 mm Średnica czopów głównych: 50,0 mm Średnica czopów korbow.: 45,0 mm Ilość cylindrów/układ: 4/rzędowy

Grupa	Opis	Szczegóły opisu	Nr HIPOL
DOŁ SILNIKA			
PIERŚCIENIE	0.00	ŚR. 80.0MM / WYS.: 1.5x1.5x4	05017
PIERŚCIENIE	0.50	ŚR. 80.5MM / WYS.: 1.5x1.5x4	05603
PANEWKI KORBOWE	0.00	ŚR. 45MM / SZER. 19.5MM	07009
PANEWKI KORBOWE	0.50	ŚR. 45MM / SZER. 19.5MM	07014
PANEWKI KORBOWE	0.75	ŚR. 45MM / SZER. 19.5MM	07442
PANEWKI GŁÓWNE	0.00	ŚR. 50MM / SZER. 20MM	06022
PANEWKI GŁÓWNE	0.25	ŚR. 50MM / SZER. 20MM	06023
PANEWKI GŁÓWNE	0.50	ŚR. 50MM / SZER. 20MM	06024
PANEWKI GŁÓWNE	0.75	ŚR. 50MM / SZER. 20MM	06025
PIERŚCIENIE OPOROWE	0.00	KOMPLET NA SILNIK	09003
PIERŚCIENIE OPOROWE	0.25	KOMPLET NA SILNIK	09054
GÓRA SILNIKA			
ZAWÓR SSĄCY		30x6.6x120.4	16008
ZAWÓR WYDECHOWY		35x7x120.8	17007
USZCZELKI			
KPL. USZCZELEK DOŁ SILNIKA		WG AJ-54036200	57040
USZCZELKA POKR.ZAWORÓW		WG AJ-56015800	52005
USZCZELNIACZ ZAWORU	12x6.5x13 (METALOWY)	WG AJ-12007800	30007
USZCZELNIACZ ZAWORU	10x6.5x9 (GUMOWY)	WG AJ-12002600	30009
USZCZELNIACZ OBROTOWY	29x45x8 (LEWY)	WG AJ-15007500 (WAŁEK ROZRZĄDU)	14014
USZCZELNIACZ OBROTOWY	35x54x8 (PRAWY)	WG AJ-15051400 (WAŁ KORBOWY PRZÓD)	14099
USZCZELNIACZ OBROTOWY	80x100x10 (PRAWY)	WG AJ-15047400 (WAŁ KORBOWY TYŁ)	14078

Nazwa marki	Nazwa silnika	Opis silnika
HONDA	1,8L F18A2 16V SOHC 89r>	Montowany w: ACCORD (CB15/CE75/CE76) Zasilanie: benzyna Ilość zaworów: 4/cylinder Ilość wałków rozrządu: 1 w głowicy Średnica cylindra: 85,0 mm Średnica czopów głównych: 50,0 mm Średnica czopów korbow.: 45,0 mm Ilość cylindrów/układ: 4/rzędowy

Grupa	Opis	Szczegóły opisu	Nr HIPOL
DOŁ SILNIKA			
TŁOK	0.00	ŚR. 85.0MM / PIER. 1.2x1.2x2.8 / SW. 22MM	04674
TŁOK	0.50	ŚR. 85.5MM / PIER. 1.2x1.2x2.8 / SW. 22MM	04681
PIERŚCIENIE	0.00	ŚR. 85.0MM / WYS.: 1.2x1.2x2.8	05294
PIERŚCIENIE	0.50	ŚR. 85.5MM / WYS.: 1.2x1.2x2.8	05622
PANEWKI KORBOWE	0.00	ŚR. 45MM / SZER. 18.5MM	07027
PANEWKI KORBOWE	0.25	ŚR. 45MM / SZER. 18.5MM	07028
PANEWKI KORBOWE	0.50	ŚR. 45MM / SZER. 18.5MM	07029
PANEWKI KORBOWE	0.75	ŚR. 45MM / SZER. 18.5MM	07413
PANEWKI KORBOWE	1.00	ŚR. 45MM / SZER. 18.5MM	07414
PANEWKI GŁÓWNE	0.00	ŚR. 50MM / SZER. 20MM	06295
PANEWKI GŁÓWNE	0.25	ŚR. 50MM / SZER. 20MM	06017
PANEWKI GŁÓWNE	0.50	ŚR. 50MM / SZER. 20MM	06018
PANEWKI GŁÓWNE	0.75	ŚR. 50MM / SZER. 20MM	06555
PIERŚCIENIE OPOROWE	0.00	KOMPLET NA SILNIK	09044
PIERŚCIENIE OPOROWE	0.25	KOMPLET NA SILNIK	09059
GÓRA SILNIKA			
ZAWÓR SSĄCY		34x5.5x112	16138
ZAWÓR WYDECHOWY		29x5.5x123.5	17004
PROWADNICA ZAWORU	SSĄCEGO	5.5x12.1x43.5	43042
PROWADNICA ZAWORU	WYDECHOWEGO	5.5x12.1x52	43045
USZCZELKI			
KPL. USZCZELEK GÓRA SILNIKA		WG AJ-52128300	11033
KPL. USZCZELEK DOŁ SILNIKA		WG AJ-54074100	57034
USZCZELKA GŁOWICY		WG AJ-10093000	12030
USZCZELKA KOLEKTORA SS	SSĄCEGO	WG AJ-13109800	35025
USZCZELKA KOLEKTORA WD	WYDECHOWEGO	WG AJ-13109900	35026
USZCZELKA KOLEKTORA WD	USZCZ. RURY WYDECHOWEJ	WG AJ-19003900	35061
USZCZELKA POKR.ZAWORÓW		WG AJ-56016200	52080
USZCZELKA MISKI OLEJU		WG AJ-14064000	31033
USZCZELNIACZ ZAWORU		WG AJ-12007900	30005
USZCZELNIACZ OBROTOWY	28x42x8 (LEWY)	WG AJ-15053200 (WAŁEK ROZRZĄDU)	14011
USZCZELNIACZ OBROTOWY	40x52x7 (LEWY)	WG AJ-15053400 (WAŁ KORBOWY PRZÓD)	14107
USZCZELNIACZ OBROTOWY	80x100x10 (PRAWY)	WG AJ-15061500 (WAŁ KORBOWY TYŁ)	14078
USZCZELKA ŚWIEC ZAPŁ.		KOMPLET NA SILNIK	52201

Nazwa marki	Nazwa silnika	Opis silnika
HONDA	1,8L F18B2 16V SOHC 98r>	Montowany w: ACCORD (CG85/CG86) Zasilanie: benzyna Ilość zaworów: 4/cylinder Ilość wałków rozrządu: 1 w głowicy Średnica cylindra: 85,0 mm Średnica czopów głównych: 50,0 mm Średnica czopów korbow.: 45,0 mm Ilość cylindrów/układ: 4/rzędowy

Grupa	Opis	Szczegóły opisu	Nr HIPOL
DOŁ SILNIKA			
TŁOK	0.00	ŚR. 85.0MM / PIER. 1.2x1.2x2.8 / SW. 22MM	040275
TŁOK	0.50	ŚR. 85.5MM / PIER. 1.2x1.2x2.8 / SW. 22MM	040276
TŁOK	1.00	ŚR. 86.0MM / PIER. 1.2x1.2x2.8 / SW. 22MM	040277
PIERŚCIENIE	0.00	ŚR. 85.0MM / WYS.: 1.2x1.2x2.8	05774
PIERŚCIENIE	0.50	ŚR. 85.5MM / WYS.: 1.2x1.2x2.8	05622
PANEWKI KORBOWE	0.00	ŚR. 45MM / SZER. 19.3MM	07030
PANEWKI KORBOWE	0.25	ŚR. 45MM / SZER. 19.3MM	07031
PANEWKI KORBOWE	0.50	ŚR. 45MM / SZER. 19.3MM	07032
PANEWKI KORBOWE	0.75	ŚR. 45MM / SZER. 19.3MM	07412
PANEWKI KORBOWE	1.00	ŚR. 45MM / SZER. 19.3MM	07414
PANEWKI GŁÓWNE	0.00	ŚR. 50MM / SZER. 20MM	06295
PANEWKI GŁÓWNE	0.25	ŚR. 50MM / SZER. 20MM	06017
PANEWKI GŁÓWNE	0.50	ŚR. 50MM / SZER. 20MM	06018
PANEWKI GŁÓWNE	0.75	ŚR. 50MM / SZER. 20MM	06555
PIERŚCIENIE OPOROWE	0.00	KOMPLET NA SILNIK	09044
PIERŚCIENIE OPOROWE	0.25	KOMPLET NA SILNIK	09059
GÓRA SILNIKA			
ZAWÓR SSĄCY	SSĄCY	34X5.5X116	16190
ZAWÓR WYDECHOWY	WYDECHOWY	29X5.5X114	17179
PROWADNICA ZAWORU	SSĄCEGO	5.5x12.1x43.5	43042
PROWADNICA ZAWORU	WYDECHOWEGO	5.5x12.1x52	43045
USZCZELKI			
KPL. USZCZELEK GÓRA SILNIKA		WG AJ-52128600	11436
KPL. USZCZELEK DOŁ SILNIKA		WG AJ-54074100	57034
USZCZELKA GŁOWICY		WG AJ-10093100	12459
USZCZELKA KOLEKTORA SS	SSĄCEGO	WG AJ-13110000	35071
USZCZELKA KOLEKTORA WD	WYDECHOWEGO	WG AJ-13146600	35151
USZCZELKA KOLEKTORA WD	USZCZ. RURY WYDECHOWEJ	WG AJ-19003900	35061
USZCZELKA POKR.ZAWORÓW		WG AJ-56016200	52190
USZCZELKA MISKI OLEJU			13022
USZCZELNIACZ ZAWORU		WG AJ-12007900	30005
USZCZELNIACZ OBROTOWY	28x42x8 (LEWY)	WG AJ-15053200 (WAŁEK ROZRZĄDU)	14011
USZCZELNIACZ OBROTOWY	40x52x7 (LEWY)	WG AJ-15053400 (WAŁ KORBOWY PRZÓD)	14107
USZCZELNIACZ OBROTOWY	80x100x10 (PRAWY)	WG AJ-15061500 (WAŁ KORBOWY TYŁ)	14078
USZCZELKA ŚWIEC ZAPŁ.		KOMPLET NA SILNIK	52201

Nazwa marki	Nazwa silnika	Opis silnika
HONDA	1,8L F18A3 16V SOHC 96-98r	Montowany w: ACCORD VI (CE) Zasilanie: benzyna Ilość zaworów: 4/cylinder Ilość wałków rozrządu: 1 w głowicy Średnica cylindra: 85,0 mm Średnica czopów głównych: 50,0 mm Średnica czopów korbów.: 45,0 mm Ilość cylindrów/układ: 4/rzędowy

Grupa	Opis	Szczegóły opisu	Nr HIPOL
DÓŁ SILNIKA			
TŁOK	0.00	ŚR. 85.0MM / PIER. 1.2x1.2x2.8 / SW. 22MM	04674
TŁOK	0.50	ŚR. 85.5MM / PIER. 1.2x1.2x2.8 / SW. 22MM	04681
PIERŚCIENIE	0.00	ŚR. 85.0MM / WYS.: 1.2x1.2x2.8	05294
PIERŚCIENIE	0.50	ŚR. 85.5MM / WYS.: 1.2x1.2x2.8	05622
PANEWKI KORBOWE	0.00	ŚR. 45MM / SZER. 18.5MM	07027
PANEWKI KORBOWE	0.25	ŚR. 45MM / SZER. 18.5MM	07028
PANEWKI KORBOWE	0.50	ŚR. 45MM / SZER. 18.5MM	07029
PANEWKI KORBOWE	0.75	ŚR. 45MM / SZER. 18.5MM	07413
PANEWKI KORBOWE	1.00	ŚR. 45MM / SZER. 18.5MM	07414
PANEWKI GŁÓWNE	0.00	ŚR. 50MM / SZER. 20MM	06295
PANEWKI GŁÓWNE	0.25	ŚR. 50MM / SZER. 20MM	06017
PANEWKI GŁÓWNE	0.50	ŚR. 50MM / SZER. 20MM	06018
PANEWKI GŁÓWNE	0.75	ŚR. 50MM / SZER. 20MM	06555
PIERŚCIENIE OPOROWE	0.00	KOMPLET NA SILNIK	09044
PIERŚCIENIE OPOROWE	0.25	KOMPLET NA SILNIK	09059
GÓRA SILNIKA			
ZAWÓR SSĄCY		34x5.5x112	16138
ZAWÓR WYDECHOWY		29x5.5x123.5	17004
PROWADNICA ZAWORU	SSĄCEGO	5.5x12.1x43.5	43042
PROWADNICA ZAWORU	WYDECHOWEGO	5.5x12.1x52	43045
USZCZELKI			
KPL. USZCZELEK GÓRA SILNIKA		WG AJ-52128300	11033
KPL. USZCZELEK DÓŁ SILNIKA		WG AJ-54074100	57034
USZCZELKA GŁOWICY		WG AJ-10093000	12030
USZCZELKA KOLEKTORA SS	SSĄCEGO	WG AJ-13109800	35025
USZCZELKA KOLEKTORA WD	WYDECHOWEGO	WG AJ-13109900	35026
USZCZELKA KOLEKTORA WD	USZCZ. RURY WYDECHOWEJ	WG AJ-19003900	35061
USZCZELKA POKR.ZAWORÓW		WG AJ-56016200	52080
USZCZELKA MISKI OLEJU		WG AJ-14064000	31033
USZCZELNIACZ ZAWORU		WG AJ-12007900	30005
USZCZELNIACZ OBROTOWY	28x42x8 (LEWY)	WG AJ-15053200 (WAŁEK ROZRZĄDU)	14011
USZCZELNIACZ OBROTOWY	40x52x7 (LEWY)	WG AJ-15053400 (WAŁ KORBOWY PRZÓD)	14107
USZCZELNIACZ OBROTOWY	80x100x10 (PRAWY)	WG AJ-15061500 (WAŁ KORBOWY TYŁ)	14078
USZCZELKA ŚWIEC ZAPŁ.		KOMPLET NA SILNIK	52201

Nazwa marki	Nazwa silnika	Opis silnika
HONDA	1,8L R18A1/2 16V SOHC 06r>	Montowany w: CIVIC (FD) Zasilanie: benzyna Ilość zaworów: 4/cylinder Ilość wałków rozrządu: 1 w głowicy Średnica cylindra: 81,0 mm Średnica czopów głównych: -,- mm Średnica czopów korbów.: -,- mm Ilość cylindrów/układ: 4/rzędowy

Grupa	Opis	Szczegóły opisu	Nr HIPOL
DÓŁ SILNIKA			
TŁOK	0.00	ŚR. 81.0MM / PIER. 1.2x1.2x2.0 / SW. 20MM	040333
TŁOK	0.50	ŚR. 81.5MM / PIER. 1.2x1.2x2.0 / SW. 20MM	040334
TŁOK	1.00	ŚR. 82.0MM / PIER. 1.2x1.2x2.0 / SW. 20MM	040335
PIERŚCIENIE	0.00	ŚR. 81.0MM / PIER. 1.2x1.2x2.0	050127
PIERŚCIENIE	0.50	ŚR. 81.5MM / PIER. 1.2x1.2x2.0	050128
PIERŚCIENIE	1.00	ŚR. 82.0MM / PIER. 1.2x1.2x2.0	050129
USZCZELKI			
KPL. USZCZELEK GÓRA SILNIKA		WG AJ-52256700	11611
USZCZELKA GŁOWICY		WG AJ-10176200	120017
USZCZELNIACZ ZAWORU	5.5x11x10	WG AJ-12014200 / 12014300	30005
USZCZELNIACZ OBROTOWY	43X58X7 (PRAWY)	WG AJ-15074500 (WAŁEK ROZRZĄDU)	14213
USZCZELNIACZ OBROTOWY	80x98x10 (LEWY)	WG AJ-15035700 (WAŁ KORBOWY PRZÓD)	14147

Nazwa marki	Nazwa silnika	Opis silnika
HONDA	2,0L A20A 12V SOHC 86-90r	Montowany w: ACCORD (CA55), AERODECK (CA53) Zasilanie: benzyna Ilość zaworów: 3/cylinder Ilość wałków rozrządu: 1 w głowicy Średnica cylindra: 82,75 mm Średnica czopów głównych: 50,0 mm Średnica czopów korbow.: 45,0 mm Ilość cylindrów/układ: 4/rzędowy

Grupa	Opis	Szczegóły opisu	Nr HIPOL
DOŁ SILNIKA			
TŁOK	0.50	ŚR. 83.25MM / PIER. 1.5x1.5x4 / SW. 20MM	04016
PIERŚCIENIE	0.00	ŚR. 82.75MM / WYS.: 1.5x1.5x4	05011
PIERŚCIENIE	0.50	ŚR. 83.25MM / WYS.: 1.5x1.5x4	05564
PANEWKI KORBOWE	0.00	ŚR. 45MM / SZER. 19.5MM	07009
PANEWKI KORBOWE	0.25	ŚR. 45MM / SZER. 19.5MM	07380
PANEWKI KORBOWE	0.50	ŚR. 45MM / SZER. 19.5MM	07014
PANEWKI KORBOWE	0.75	ŚR. 45MM / SZER. 19.5MM	07442
PANEWKI GŁÓWNE	0.00	ŚR. 50MM / SZER. 20MM	06022
PANEWKI GŁÓWNE	0.25	ŚR. 50MM / SZER. 20MM	06023
PANEWKI GŁÓWNE	0.50	ŚR. 50MM / SZER. 20MM	06024
PIERŚCIENIE OPOROWE	0.00	KOMPLET NA SILNIK	09003
PIERŚCIENIE OPOROWE	0.25	KOMPLET NA SILNIK	09054
GÓRA SILNIKA			
ZAWÓR SSĄCY		30x6.6x120.4	16008
ZAWÓR WYDECHOWY		35x7x120.8	17007
USZCZELKI			
KPL. USZCZELEK GÓRA SILNIKA		WG AJ-52119000	11281
KPL. USZCZELEK DOŁ SILNIKA		WG AJ-54036200	57040
USZCZELKA GŁOWICY		WG AJ-10086200	12009
USZCZELKA KOLEKTORA WD	USZCZ. RURY WYDECHOWEJ	WG AJ-19002500	35060
USZCZELKA POKR.ZAWORÓW		WG AJ-56015800	52005
USZCZELNIACZ ZAWORU	12x6.5x13 (METALOWY)	WG AJ-12007800	30007
USZCZELNIACZ ZAWORU	10x6.5x9 (GUMOWY)	WG AJ-12002600	30009
USZCZELNIACZ OBROTOWY	29X45X8 (LEWY)	WG AJ-15007500	14014
USZCZELNIACZ OBROTOWY	35X54X8 (LEWY)	WG AJ-15051400	14078
USZCZELNIACZ OBROTOWY	80X100X10 (PRAWY)	WG AJ-15047400	14099

Nazwa marki	Nazwa silnika	Opis silnika
HONDA	2,0L B20A 16V DOHC 85-87r	Montowany w: ACCORD, PRELUDE (BA214) Zasilanie: benzyna Ilość zaworów: 4/cylinder Ilość wałków rozrządu: 2 w głowicy Średnica cylindra: 81,0 mm Średnica czopów głównych: 55,0 mm Średnica czopów korbów.: 45,0 mm Ilość cylindrów/układ: 4/rzędowy

Grupa	Opis	Szczegóły opisu	Nr HIPOL
DÓŁ SILNIKA			
PIERŚCIENIE	0.00	ŚR. 81.0MM / WYS.: 1.2x1.5x2.8	05013
PIERŚCIENIE	0.50	ŚR. 81.5MM / WYS.: 1.2x1.5x2.8	05804
PANEWKI KORBOWE	0.00	ŚR. 45MM / SZER. 19.5MM	07009
PANEWKI KORBOWE	0.25	ŚR. 45MM / SZER. 19.5MM	07380
PANEWKI KORBOWE	0.50	ŚR. 45MM / SZER. 19.5MM	07014
PANEWKI KORBOWE	0.75	ŚR. 45MM / SZER. 19.5MM	07442
PANEWKI GŁÓWNE	0.00	ŚR. 55MM / SZER. 20MM ZAMEK PO PRAWEJ STRONIE	06013
PANEWKI GŁÓWNE	0.25	ŚR. 55MM / SZER. 20MM ZAMEK PO PRAWEJ STRONIE	06014
PANEWKI GŁÓWNE	0.50	ŚR. 55MM / SZER. 20MM ZAMEK PO PRAWEJ STRONIE	06015
PIERŚCIENIE OPOROWE	0.00	KOMPLET NA SILNIK	09044
PIERŚCIENIE OPOROWE	0.25	KOMPLET NA SILNIK	09059
GÓRA SILNIKA			
ZAWÓR SSĄCY		33x6.6x104.5	16005
ZAWÓR WYDECHOWY		27.6X6.5X106.6	17178
USZCZELKI			
KPL. USZCZELEK GÓRA SILNIKA	B20A/A2/A8	WG AJ-52117600	11309
KPL. USZCZELEK GÓRA SILNIKA	B20A5/A7/A9	WG AJ-52128900	11013
KPL. USZCZELEK DÓŁ SILNIKA		WG AJ-54068900	57028
USZCZELKA GŁOWICY	B20A/A2/A8	WG AJ-10085400	12428
USZCZELKA GŁOWICY	B20A5/A7/A9	WG AJ-10085300	12011
USZCZELKA POKR.ZAWORÓW		WG AJ-56005900	52084
USZCZELNIACZ ZAWORU	10x6.5x9 (GUMOWY)	WG AJ-12002600	30009
USZCZELNIACZ OBROTOWY	27X43X9 (LEWY)	WG AJ-15005500 (WAŁEK ROZRZĄDU)	14009
USZCZELNIACZ OBROTOWY	80x100x10 (PRAWY)	WG AJ-15047400 (WAŁ KORBOWY TYŁ)	14078

Nazwa marki	Nazwa silnika	Opis silnika
HONDA	2,0L B20A3 12V SOHC 87-90r	Montowany w: PRELUDE SI/SE (BA41/27) Zasilanie: benzyna Ilość zaworów: 3/cylinder Ilość wałków rozrządu: 1 w głowicy Średnica cylindra: 81,0 mm Średnica czopów głównych: 55,0 mm Średnica czopów korbów.: 45,0 mm Ilość cylindrów/układ: 4/rzędowy

Grupa	Opis	Szczegóły opisu	Nr HIPOL
DÓŁ SILNIKA			
PIERŚCIENIE	0.00	ŚR. 81.0MM / WYS.: 1.2x1.5x2.8	05013
PIERŚCIENIE	0.50	ŚR. 81.5MM / WYS.: 1.2x1.5x2.8	05804
PANEWKI KORBOWE	0.00	ŚR. 45MM / SZER. 19.5MM	07009
PANEWKI KORBOWE	0.25	ŚR. 45MM / SZER. 19.5MM	07380
PANEWKI KORBOWE	0.50	ŚR. 45MM / SZER. 19.5MM	07014
PANEWKI KORBOWE	0.75	ŚR. 45MM / SZER. 19.5MM	07442
PANEWKI GŁÓWNE	0.00	ŚR. 55MM / SZER. 20MM ZAMEK PO PRAWEJ STRONIE	06013
PANEWKI GŁÓWNE	0.25	ŚR. 55MM / SZER. 20MM ZAMEK PO PRAWEJ STRONIE	06014
PANEWKI GŁÓWNE	0.50	ŚR. 55MM / SZER. 20MM ZAMEK PO PRAWEJ STRONIE	06015
PIERŚCIENIE OPOROWE	0.00	KOMPLET NA SILNIK	09044
PIERŚCIENIE OPOROWE	0.25	KOMPLET NA SILNIK	09059
USZCZELKI			
KPL. USZCZELEK DÓŁ SILNIKA		WG AJ-54068900	57028
USZCZELKA GŁOWICY		WG AJ-10085300	12011
USZCZELKA POKR.ZAWORÓW		WG AJ-56016100	52082
USZCZELNIACZ ZAWORU	12x6.5x13 (METALOWY)	WG AJ-12007800	30007
USZCZELNIACZ ZAWORU	10x6.5x9 (GUMOWY)	WG AJ-12002600	30009
USZCZELNIACZ OBROTOWY	29x45x8 (LEWY)	WG AJ-15007500 (WAŁEK ROZRZĄDU)	14014
USZCZELNIACZ OBROTOWY	80x100x10 (PRAWY)	WG AJ-15047400 (WAŁ KORBOWY TYŁ)	14078

Nazwa marki	Nazwa silnika	Opis silnika
HONDA	2,0L B20A5 16V DOHC 88r>	Montowany w: PRELUDE (BA418) Zasilanie: benzyna Ilość zaworów: 4/cylinder Ilość wałków rozrządu: 2 w głowicy Średnica cylindra: 81,0 mm Średnica czopów głównych: 55,0 mm Średnica czopów korbow.: 48,0 mm Ilość cylindrów/układ: 4/rzędowy

Grupa	Opis	Szczegóły opisu	Nr HIPOL
DÓŁ SILNIKA			
PIERŚCIENIE	0.00	ŚR. 81.0MM / WYS.: 1.2x1.5x2.8	05013
PIERŚCIENIE	0.50	ŚR. 81.5MM / WYS.: 1.2x1.5x2.8	05804
PANEWKI KORBOWE	0.00	ŚR. 45MM / SZER. 19.5MM	07009
PANEWKI KORBOWE	0.25	ŚR. 45MM / SZER. 19.5MM	07380
PANEWKI KORBOWE	0.50	ŚR. 45MM / SZER. 19.5MM	07014
PANEWKI KORBOWE	0.75	ŚR. 45MM / SZER. 19.5MM	07442
PANEWKI GŁÓWNE	0.00	ŚR. 55MM / SZER. 20MM ZAMEK PO PRAWĘJ STRONIE	06013
PANEWKI GŁÓWNE	0.25	ŚR. 55MM / SZER. 20MM ZAMEK PO PRAWĘJ STRONIE	06014
PANEWKI GŁÓWNE	0.50	ŚR. 55MM / SZER. 20MM ZAMEK PO PRAWĘJ STRONIE	06015
PIERŚCIENIE OPOROWE	0.00	KOMPLET NA SILNIK	09044
PIERŚCIENIE OPOROWE	0.25	KOMPLET NA SILNIK	09059
GÓRA SILNIKA			
ZAWÓR SSĄCY		33x6.6x104.5	16005
ZAWÓR WYDECHOWY		27.6X6.5X106.6	17178
USZCZELKI			
KPL. USZCZELEK GÓRA SILNIKA		WG AJ-52128900	11013
KPL. USZCZELEK DÓŁ SILNIKA		WG AJ-54068900	57028
USZCZELKA GŁOWICY		WG AJ-10085300	12011
USZCZELKA POKR.ZAWORÓW		WG AJ-56005900	52084
USZCZELNIACZ ZAWORU	10x6.5x9 (GUMOWY)	WG AJ-12002600	30009
USZCZELNIACZ OBROTOWY	27x43x9 (LEWY)	WG AJ-15005500 (WAŁEK ROZRZĄDU)	14009
USZCZELNIACZ OBROTOWY	80x100x10 (PRAWY)	WG AJ-15047400 (WAŁ KORBOWY TYŁ)	14078

Nazwa marki	Nazwa silnika	Opis silnika
HONDA	2,0L B20B3/9 16V DOHC 97r>	Montowany w: CR-V (RD17, RD18) Zasilanie: benzyna Ilość zaworów: 4/cylinder Ilość wałków rozządu: 2w głowicy Średnica cylindra: 84,0 mm Średnica czopów głównych: 55,0 mm Średnica czopów korbow.: 45,0 mm Ilość cylindrów/układ: 4/rzędowy

Grupa	Opis	Szczegóły opisu	Nr HIPOL
DÓŁ SILNIKA			
TŁOK	0.00	ŚR. 84MM / PIER. 1.2x1.2x2.8 / SW. 22MM	04936
TŁOK	0.50	ŚR. 84.5MM / PIER. 1.2x1.2x2.8 / SW. 22MM	04937
PIERŚCIENIE	0.00	ŚR. 84MM / WYS.: 1.2x1.2x2.8	05476
PIERŚCIENIE	0.00	ŚR. 84MM / WYS.: 1.2x1.2x2.8	05812
PANEWKI KORBOWE	0.00	ŚR. 45MM / SZER. 19.5MM	07009
PANEWKI KORBOWE	0.25	ŚR. 45MM / SZER. 19.5MM	07380
PANEWKI KORBOWE	0.50	ŚR. 45MM / SZER. 19.5MM	07014
PANEWKI KORBOWE	0.75	ŚR. 45MM / SZER. 19.5MM	07442
PANEWKI GŁÓWNE	0.00		06354
PANEWKI GŁÓWNE	0.25	ŚR. 55MM / SZER. 20MM // 5 PÓLPANEWEK ZAMEK ŚRODEK(GŁADKA), 5	06353
PANEWKI GŁÓWNE	0.50	PÓLPANEWEK ZAMEK PRAWY (Z ROWKIEM I DWOMA OTWORAMI)	06506
PANEWKI GŁÓWNE	0.75		06459
PIERŚCIENIE OPOROWE	0.00	KOMPLET NA SILNIK	09044
PIERŚCIENIE OPOROWE	0.25	KOMPLET NA SILNIK	09059
GÓRA SILNIKA			
ZAWÓR SSĄCY		31,1X6,5X105,6	16398
ZAWÓR WYDECHOWY		28,1X6,5X106	17403
USZCZELKI			
KPL. USZCZELEK GÓRA SILNIKA	USZCZ. METALOWA	WG AJ-52166000	11438
KPL. USZCZELEK DÓŁ SILNIKA		WG AJ-54069500	57075
USZCZELKA GŁOWICY		WG AJ-10085300	12496
USZCZELKA POKR. ZAWORÓW		WG AJ-56026500	52227
USZCZELKA MISKI OLEJU		WG AJ-14061300	31049
USZCZELNIACZ ZAWORU	10x6.5x9 GUMOWY	WG AJ-12002600	30009
USZCZELNIACZ OBROTOWY	27x43x9 (LEWY)	WG AJ-15005500 (WAŁEK ROZRZĄDU)	14009
USZCZELNIACZ OBROTOWY	38.5x50x7.5 (LEWY)	WG AJ-15050200 (WAŁ KORBOWY PRZÓD)	14165
USZCZELNIACZ OBROTOWY	80x100x10 (PRAWY)	WG AJ-15047400 (WAŁ KORBOWY TYŁ)	14078

Nazwa marki	Nazwa silnika	Opis silnika
HONDA	2,0L B20Z1/3/9 16V DOHC 99r>	Montowany w: CR-V (RD37/38) Zasilanie: benzyna Ilość zaworów: 4/cylinder Ilość wałków rozrządu: 2 w głowicy Średnica cylindra: 84,0 mm Średnica czopów głównych: 55,0 mm Średnica czopów korbow.: 45,0 mm Ilość cylindrów/układ: 4/rzędowy

Grupa	Opis	Szczegóły opisu	Nr HIPOL
DOŁ SILNIKA			
TŁOK	0.00	ŚR. 84.0MM / PIER. 1.2x1.2x2.8 / SW. 21MM	04045
TŁOK	0.50	ŚR. 84.5MM / PIER. 1.2x1.2x2.8 / SW. 21MM	04046
PIERŚCIENIE	0.00	ŚR. 84.0MM / WYS.: 1.2x1.2x2.8	05476
PANEWKI KORBOWE	0.00	ŚR. 45MM / SZER. 19.5MM	07009
PANEWKI KORBOWE	0.25	ŚR. 45MM / SZER. 19.5MM	07380
PANEWKI KORBOWE	0.50	ŚR. 45MM / SZER. 19.5MM	07014
PANEWKI KORBOWE	0.75	ŚR. 45MM / SZER. 19.5MM	07442
PANEWKI GŁÓWNE	0.00	ŚR. 55MM / SZER. 20MM // 5 PÓLPANEWEK ZAMEK ŚRODEK(GŁADKA), 5 PÓLPANEWEK ZAMEK PRAWY (Z ROWKIEM I DWOMA OTWORAMI)	06354
PANEWKI GŁÓWNE	0.25		06353
PANEWKI GŁÓWNE	0.50		06506
PANEWKI GŁÓWNE	0.75		06459
PIERŚCIENIE OPOROWE	0.00	KOMPLET NA SILNIK	09044
PIERŚCIENIE OPOROWE	0.25	KOMPLET NA SILNIK	09059
GÓRA SILNIKA			
ZAWÓR SSĄCY		31.1X6.5X105.6	16398
ZAWÓR WYDECHOWY		28.1X6.5X106	17403
USZCZELKI			
KPL. USZCZELEK GÓRA SILNIKA		WG AJ-52166000	11438
KPL. USZCZELEK DOŁ SILNIKA		WG AJ-54069500	57075
USZCZELKA GŁOWICY		WG AJ-10085300	12496
USZCZELKA MISKI OLEJU		WG AJ-14061300	31049
USZCZELKA POKR. ZAWORÓW		WG AJ-56026500	52227
USZCZELNIACZ ZAWORU		WG AJ-12007900	30005
USZCZELNIACZ OBROTOWY	27x43x9 (PRAWY)	WG AJ-15005500 (WALEK ROZRZĄDU)	14009
USZCZELNIACZ OBROTOWY	38.5x50x7.5 (PRAWY)	WG AJ-15050200 (WAŁ KORBOWY PRZÓD)	14165
USZCZELNIACZ OBROTOWY	80x100x10 (LEWY)	WG AJ-15047400 (WAŁ KORBOWY TYŁ)	14078

Nazwa marki	Nazwa silnika	Opis silnika
HONDA	2,0L F20A2-8 16V SOHC 90r>	Montowany w: ACCORD (CB35/CB36,CC11/CC12) PRELUDE (BB314/BB324/BB914/BB924) Zasilanie: benzyna Ilość zaworów: 4/cylinder Ilość wałków rozrządu: 2 w głowicy Średnica cylindra: 85,0 mm Średnica czopów głównych: 50,0 mm Średnica czopów korbów.: 45,0 mm Ilość cylindrów/układ: 4/rzędowy

Grupa	Opis	Szczegóły opisu	Nr HIPOL
DÓŁ SILNIKA			
PIERŚCIENIE	0.00	ŚR. 85.0MM / WYS.: 1.2x1.2x2.8	05294
PIERŚCIENIE	0.50	ŚR. 85.5MM / WYS.: 1.2x1.2x2.8	05622
PANEWKI KORBOWE	0.00	ŚR. 45MM / SZER. 18.5MM	07027
PANEWKI KORBOWE	0.25	ŚR. 45MM / SZER. 18.5MM	07028
PANEWKI KORBOWE	0.50	ŚR. 45MM / SZER. 18.5MM	07029
PANEWKI KORBOWE	0.75	ŚR. 45MM / SZER. 18.5MM	07413
PANEWKI KORBOWE	1.00	ŚR. 45MM / SZER. 18.5MM	07414
PANEWKI GŁÓWNE	0.00	ŚR. 50MM / SZER. 20MM	06295
PANEWKI GŁÓWNE	0.25	ŚR. 50MM / SZER. 20MM	06017
PANEWKI GŁÓWNE	0.50	ŚR. 50MM / SZER. 20MM	06018
PANEWKI GŁÓWNE	0.75	ŚR. 50MM / SZER. 20MM	06555
PIERŚCIENIE OPOROWE	0.00	KOMPLET NA SILNIK	09043
PIERŚCIENIE OPOROWE	0.25	KOMPLET NA SILNIK	09060
GÓRA SILNIKA			
ZAWÓR SSĄCY		32x5.5x112	16206
ZAWÓR WYDECHOWY		27x5.5x123.5	17170
PROWADNICA ZAWORU	SSĄCEGO	5.5x12.1x43.5	43042
PROWADNICA ZAWORU	WYDECHOWEGO	5.5x12.1x52	43045
USZCZELKI			
KPL. USZCZELEK GÓRA SILNIKA	USZCZ. METALOWA	WG AJ-52128300	11033
KPL. USZCZELEK DÓŁ SILNIKA		WG AJ-54074100	57034
USZCZELKA GŁOWICY		WG AJ-10093000	12030
USZCZELKA KOLEKTORA SS	SSĄCEGO	WG AJ-13109800	35025
USZCZELKA KOLEKTORA WD	WYDECHOWEGO	WG AJ-13109900	35026
USZCZELKA KOLEKTORA WD	USZCZ. RURY WYDECHOWEJ	WG AJ-19003900	35061
USZCZELKA POKR.ZAWORÓW	<97	WG AJ-56016200	52080
USZCZELKA POKR.ZAWORÓW	97>	WG AJ-56006000	52190
USZCZELKA MISKI OLEJU		WG AJ-14064000	31033
USZCZELNIACZ ZAWORU		WG AJ-12007900	30005
USZCZELNIACZ OBROTOWY	28x40x8 (LEWY)	WG AJ-15053200 (WAŁEK ROZRZĄDU)	14010
USZCZELNIACZ OBROTOWY	40x52x7 (LEWY)	WG AJ-15053400 (WAŁ. KORBOWY PRZÓD)	14107
USZCZELNIACZ OBROTOWY	80x100x10 (PRAWY)	WG AJ-15047400 (WAŁ. KORBOWY TYŁ)	14078
USZCZELKA ŚWIEC ZAPŁ.		KOMPLET NA SILNIK	52201

Nazwa marki	Nazwa silnika	Opis silnika
HONDA	2,0L F20B3-5 16V SOHC 94r>	Montowany w: ACCORD (CG41/42/CG95/96), AERODECK (CE27), ACCORD COUPE (CD91/92/CG) Zasilanie: benzyna Ilość zaworów: 4/cylinder Ilość wałków rozrządu: 1 w głowicy Średnica cylindra: 85,0 mm Średnica czopów głównych: 50,0 mm Średnica czopów korbów.: 48,0mm Ilość cylindrów/układ: 4/rzędowy

Grupa	Opis	Szczegóły opisu	Nr HIPOL
DOŁ SILNIKA			
PIERŚCIENIE	0.00	ŚR. 85.0MM / WYS.: 1.2x1.2x2.8	05294
PIERŚCIENIE	0.50	ŚR. 85.5MM / WYS.: 1.2x1.2x2.8	05622
PANEWKI KORBOWE	0.00	ŚR. 48MM / SZER. 19.3MM	07030
PANEWKI KORBOWE	0.25	ŚR. 48MM / SZER. 19.3MM	07031
PANEWKI KORBOWE	0.50	ŚR. 48MM / SZER. 19.3MM	07032
PANEWKI KORBOWE	0.75	ŚR. 48MM / SZER. 19.3MM	07412
PANEWKI GŁÓWNE	0.00	ŚR. 50MM / SZER. 20MM	06295
PANEWKI GŁÓWNE	0.25	ŚR. 50MM / SZER. 20MM	06017
PANEWKI GŁÓWNE	0.50	ŚR. 50MM / SZER. 20MM	06018
PANEWKI GŁÓWNE	0.75	ŚR. 50MM / SZER. 20MM	06555
PIERŚCIENIE OPOROWE	0.00	KOMPLET NA SILNIK	09043
PIERŚCIENIE OPOROWE	0.25	KOMPLET NA SILNIK	09060
GÓRA SILNIKA			
ZAWÓR SSĄCY		34x5.5x112.2	16181
ZAWÓR WYDECHOWY		29X5.5X123.5	17004
PROWADNICA ZAWORU	SSĄCEGO	5.5x12.1x43.5	43042
PROWADNICA ZAWORU	WYDECHOWEGO	5.5x12.1x52	43045
USZCZELKI			
KPL. USZCZELEK GÓRA SILNIKA	USZCZ. METALOWA	WG AJ-52128600	11436
KPL. USZCZELEK DOŁ SILNIKA		WG AJ-54074100	57034
USZCZELKA GŁOWICY		WG AJ-10093100	12459
USZCZELKA KOLEKTORA SS	SSĄCEGO	WG AJ-13110200	35027
USZCZELKA KOLEKTORA WD	WYDECHOWEGO	WG AJ-13110100	35028
USZCZELKA KOLEKTORA WD	USZCZ. RURY WYDECHOWEJ	WG AJ-19003900	35061
USZCZELKA POKR.ZAWORÓW		WG AJ-56016200	52080
USZCZELKA MISKI OLEJU		WG AJ-14064000	31033
USZCZELNIACZ ZAWORU		WG AJ-12007900	30005
USZCZELNIACZ OBROTOWY	28x42x8 (LEWY)	WG AJ-15053200 (WAŁEK ROZRZĄDU)	14011
USZCZELNIACZ OBROTOWY	40x52x7 (LEWY)	WG AJ-15053400 (WAŁ KORBOWY PRZÓD)	14107
USZCZELNIACZ OBROTOWY	80x100x10 (PRAWY)	WG AJ-15061500 (WAŁ KORBOWY TYŁ)	14078
USZCZELKA ŚWIEC ZAPŁ.		KOMPLET NA SILNIK	52201

Nazwa marki	Nazwa silnika	Opis silnika
HONDA	2,0L F20Z1-3 16V SOHC 93r>	Montowany w: ACCORD (CC75/76 , CE85/86) AERODECK (CC79) Zasilanie: benzyna Ilość zaworów: 4/cylinder Ilość wałków rozrządu: 1 w głowicy Średnica cylindra: 85,0 mm Średnica czopów głównych: 50,0 mm Średnica czopów korbów.: 45,0 mm Ilość cylindrów/układ: 4/rzędowy

Grupa	Opis	Szczegóły opisu	Nr HIPOL
DÓŁ SILNIKA			
PIERŚCIENIE	0.00	ŚR. 85.0MM / WYS.: 1.2x1.2x2.8	05294
PIERŚCIENIE	0.50	ŚR. 85.5MM / WYS.: 1.2x1.2x2.8	05622
PANEWKI KORBOWE	0.00	ŚR. 45MM / SZER. 18.5MM	07027
PANEWKI KORBOWE	0.25	ŚR. 45MM / SZER. 18.5MM	07028
PANEWKI KORBOWE	0.50	ŚR. 45MM / SZER. 18.5MM	07029
PANEWKI KORBOWE	0.75	ŚR. 45MM / SZER. 18.5MM	07413
PANEWKI KORBOWE	1.00	ŚR. 45MM / SZER. 18.5MM	07414
PANEWKI GŁÓWNE	0.00	ŚR. 50MM / SZER. 20MM	06295
PANEWKI GŁÓWNE	0.25	ŚR. 50MM / SZER. 20MM	06017
PANEWKI GŁÓWNE	0.50	ŚR. 50MM / SZER. 20MM	06018
PANEWKI GŁÓWNE	0.75	ŚR. 50MM / SZER. 20MM	06555
PIERŚCIENIE OPOROWE	0.00	KOMPLET NA SILNIK	09043
PIERŚCIENIE OPOROWE	0.25	KOMPLET NA SILNIK	09060
GÓRA SILNIKA			
ZAWÓR SSĄCY		34x5.5x112	16138
ZAWÓR WYDECHOWY		29x5.5x123.5	17004
PROWADNICA ZAWORU	SSĄCEGO	5.5x12.1x43.5	43042
PROWADNICA ZAWORU	WYDECHOWEGO	5.5x12.1x52	43045
USZCZELKI			
KPL. USZCZELEK GÓRA SILNIKA	USZCZ. METALOWA	WG AJ-52128300	11033
KPL. USZCZELEK DÓŁ SILNIKA		WG AJ-54074100	57034
USZCZELKA GŁOWICY		WG AJ-10093000	12030
USZCZELKA KOLEKTORA SS	SSĄCEGO	WG AJ-13109800	35025
USZCZELKA KOLEKTORA WD	WYDECHOWEGO	WG AJ-13109900	35026
USZCZELKA KOLEKTORA WD	USZCZ. RURY WYDECHOWEJ	WG AJ-19003900	35061
USZCZELKA POKR.ZAWORÓW	<97	WG AJ-56016200	52080
USZCZELKA POKR.ZAWORÓW	97>	WG AJ-56006000	52190
USZCZELKA MISKI OLEJU		WG AJ-14064000	31033
USZCZELNIACZ ZAWORU		WG AJ-12007900	30005
USZCZELNIACZ OBROTOWY	28x42x8 (LEWY)	WG AJ-15053200 (WAŁEK ROZRZĄDU)	14011
USZCZELNIACZ OBROTOWY	40x52x7 (LEWY)	WG AJ-15053400 (WAŁ KORBOWY PRZÓD)	14107
USZCZELNIACZ OBROTOWY	80x100x10 (PRAWY)	WG AJ-15061500 (WAŁ KORBOWY TYŁ)	14078
USZCZELKA ŚWIEC ZAPŁ.		KOMPLET NA SILNIK	52201

Nazwa marki	Nazwa silnika	Opis silnika
HONDA	2,0L 20T2N DIESEL 96r>	Montowany w: ACCORD (CF15), CIVIC (MB77), CIVIC AERODECK (MC37), ROVER Zasilanie: diesel Ilość zaworów: 2/cylinder Ilość wałków rozrządu: 1 w głowicy Średnica cylindra: 84,5 mm Średnica czopów głównych: 57,0 mm Średnica czopów korbow.: 54,0 mm Ilość cylindrów/układ: 4/rzędowy

Grupa	Opis	Szczegóły opisu	Nr HIPOL
DÓŁ SILNIKA			
TŁOK	0.00	ŚR.84.45MM / PIER.3.0Tx2x3 / SW.30MM / DŁ.TŁOKA 76.97MM	04745
TŁOK	0.50	ŚR.84.95MM / PIER.3.0Tx2x3 / SW.30MM / DŁ.TŁOKA 76.97MM	04753
PIERŚCIENIE	0.00	ŚR. 84.45MM / WYS.: 3.0Tx2x3	056991
PIERŚCIENIE	0.50	ŚR. 84.95MM / WYS.: 3.0Tx2x3	056992
PANEWKI KORBOWE	0.00	ŚR. 54MM / SZER. 21.6MM	07664
PANEWKI KORBOWE	0.25	ŚR. 54MM / SZER. 21.6MM	07770
PANEWKI KORBOWE	0.50	ŚR. 54MM / SZER. 21.6MM	07771
PANEWKI GŁÓWNE	0.00	ŚR. 57MM	06458
PANEWKI GŁÓWNE	0.25	ŚR. 57MM	06583
PANEWKI GŁÓWNE	0.50	ŚR. 57MM	06584
GÓRA SILNIKA			
ZAWÓR SSĄCY		37.2x6.9x86.7	16235
ZAWÓR WYDECHOWY		32.5x6.9x86.7	17231
ŚRUBY GŁOWICY		WG AJ-81019100	12771
USZCZELKI			
KPL. USZCZELEK GÓRA SILNIKA	BEZ USZCZ.GŁOWICY	WG AJ-5308300	11431
USZCZELKA GŁOWICY		WG AJ-10101510	12542
USZCZELKA GŁOWICY		WG AJ-10101520	12543
USZCZELKA KOLEKTORA SS/WD		WG AJ-13120000	35163
USZCZELNIACZ ZAWORU		WG AJ-57025100	30071
USZCZELKA MISKI OLEJU		WG AJ-14066000	31075
USZCZELKA POKR.ZAWORÓW		WG AJ-11064600	52106

Nazwa marki	Nazwa silnika	Opis silnika
HONDA	2,0L K20A 1/4/5/9 16V DOHC 02-06r	Montowany w: CR-V (RD), FR-V Zasilanie: benzyna Ilość zaworów: 4/cylinder Ilość wałków rozrządu: 2 w głowicy Średnica cylindra: 86,0 mm Średnica czopów głównych: 55,0 mm Średnica czopów korbow.: 48,0 mm Ilość cylindrów/układ: 4/rzędowy

Grupa	Opis	Szczegóły opisu	Nr HIPOL
DÓŁ SILNIKA			
PIERŚCIENIE	0.00	ŚR. 86.0MM / 1.2x1.2x2.0	050092
PIERŚCIENIE	0.50	ŚR. 86.5MM / 1.2x1.2x2.0	050093
PIERŚCIENIE	1.00	ŚR. 87.0MM / 1.2x1.2x2.0	050094
PANEWKI KORBOWE	0.00	ŚR. 45MM / SZER. 17.5MM (ZAMEK LEWA STRONA)	07809
PANEWKI KORBOWE	0.25	ŚR. 45MM / SZER. 17.5MM (ZAMEK LEWA STRONA)	07810
PANEWKI KORBOWE	0.50	ŚR. 45MM / SZER. 17.5MM (ZAMEK LEWA STRONA)	07811
PANEWKI GŁÓWNE	0.00	ŚR. 55MM / SZER. 20MM // 5 PÓLPANEWEK ZAMEK ŚRODEK(GŁADKA). 5 PÓLPANEWEK ZAMEK PRAWY (Z ROWKIEM I DWOMA OTWORAMI)	06354
PANEWKI GŁÓWNE	0.25		06353
PANEWKI GŁÓWNE	0.50		06506
PIERŚCIENIE OPOROWE	0.00	KOMPLET NA SILNIK	09091
GÓRA SILNIKA			
ZAWÓR SSĄCY	SSĄCY	35x5.5x109.1	16304
ZAWÓR WYDECHOWY	WYDECHOWY	29.9x5.5x108.5	17308
USZCZELKI			
KPL. USZCZELEK SILNIKA	USZCZ. METALOWA	WG AJ-50229500	10170
KPL. USZCZELEK GÓRA SILNIKA		WG AJ-52214100 / 52248100	11024
USZCZELKA GŁOWICY	USZCZ. METALOWA	WG AJ-10136600	12725
USZCZELKA POKR.ZAWORÓW		WG AJ-56029300	52071
USZCZELKA MISKI OLEJU	SILIKON		13022
USZCZELNIACZ ZAWORU	5.5x11x10	AJ-12014200 / 12014300	30005
USZCZELNIACZ OBROTOWY	43X58X7 (PRAWY)	WG AJ-15074500	14213
USZCZELNIACZ OBROTOWY	80x98x10 (LEWY)	WG AJ-15035700	14147

Nazwa marki	Nazwa silnika	Opis silnika
HONDA	2,0L K20A6 16V DOHC 03r>	Montowany w: ACCORD VIII (CL,CM) Zasilanie: benzyna Ilość zaworów: 4/cylinder Ilość wałków rozządu: 2 w głowicy Średnica cylindra: 86,0 mm Średnica czopów głównych: 55,0 mm Średnica czopów korbów.: 48,0 mm Ilość cylindrów/układ: 4/rzędowy

Grupa	Opis	Szczegóły opisu	Nr HIPOL
DÓŁ SILNIKA			
PIERŚCIENIE	0.00	ŚR. 86.0MM / WYS.: 1.2x1.2x2.0	050092
PIERŚCIENIE	0.50	ŚR. 86.5MM / WYS.: 1.2x1.2x2.0	050093
PIERŚCIENIE	1.00	ŚR. 87.0MM / WYS.: 1.2x1.2x2.0	050094
PANEWKI KORBOWE	0.00	ŚR. 45MM / SZER. 17.50MM (ZAMEK LEWA STRONA)	07809
PANEWKI KORBOWE	0.25	ŚR. 45MM / SZER. 17.50MM (ZAMEK LEWA STRONA)	07810
PANEWKI KORBOWE	0.50	ŚR. 45MM / SZER. 17.50MM (ZAMEK LEWA STRONA)	07811
PANEWKI GŁÓWNE	0.00	ŚR. 55MM / SZER. 20MM // 5 PÓLPANEWEK ZAMEK ŚRODEK(GŁADKA). 5 PÓLPANEWEK ZAMEK PRAWY (Z ROWKIEM I DWOMA OTWORAMI)	06354
PANEWKI GŁÓWNE	0.25		06353
PANEWKI GŁÓWNE	0.50		06506
PIERŚCIENIE OPOROWE	0.00	KOMPLET NA SILNIK	09091
GÓRA SILNIKA			
ZAWÓR SSĄCY	SSĄCY	35x5.5x109.1	16304
ZAWÓR WYDECHOWY	WYDECHOWY	29.9x5.5x108.5	17308
USZCZELKI			
KPL. USZCZELEK GÓRA SILNIKA		WG AJ-52214200	11609
USZCZELKA GŁOWICY		WG AJ-10153900	12705
USZCZELKA MISKI OLEJU	SILIKON		13022
USZCZELNIACZ ZAWORU	5.5x11x10	AJ-12014200 12014300	30005
USZCZELNIACZ OBROTOWY	43X58X7 (PRAWY)	WG AJ-15074500	14213
USZCZELNIACZ OBROTOWY	80x98x10 (LEWY)	WG AJ-15035700	14147

Nazwa marki	Nazwa silnika	Opis silnika
HONDA	2,0L F20B6 16V SOHC 98-03r	Montowany w: ACCORD VII (CG9)(CH7) Zasilanie: benzyna Ilość zaworów: 4/cylinder Ilość wałków rozządu: 1 w głowicy Średnica cylindra: 85,0 mm Średnica czopów głównych: 50,0 mm Średnica czopów korbów.: 48,0 mm Ilość cylindrów/układ: 4/rzędowy

Grupa	Opis	Szczegóły opisu	Nr HIPOL
DÓŁ SILNIKA			
PIERŚCIENIE	0.00	ŚR. 85.0MM / 1.2X1.2X2.8	05774
PIERŚCIENIE	0.50	ŚR. 85.5MM / 1.2X1.2X2.8	05622
PANEWKI KORBOWE	0.00	ŚR. 48MM / SZER. 19.3MM	07030
PANEWKI KORBOWE	0.25	ŚR. 48MM / SZER. 19.3MM	07031
PANEWKI KORBOWE	0.50	ŚR. 48MM / SZER. 19.3MM	07032
PANEWKI KORBOWE	0.75	ŚR. 48MM / SZER. 19.3MM	07412
PANEWKI GŁÓWNE	0.00	ŚR. 50MM / SZER. 20MM	06295
PANEWKI GŁÓWNE	0.25	ŚR. 50MM / SZER. 20MM	06017
PANEWKI GŁÓWNE	0.50	ŚR. 50MM / SZER. 20MM	06018
PIERŚCIENIE OPOROWE	0.00	KPL. NA SILNIK	09043
GÓRA SILNIKA			
ZAWÓR SSĄCY		34X5.5X116	16190
ZAWÓR WYDECHOWY		29x5.5x114	17179
PROWADNICA ZAWORU	SSĄCEGO	5.5x11.1x53.5	43042
PROWADNICA ZAWORU	WYDECHOWEGO	5.5x11.1x54	43045
USZCZELKI			
USZCZELKA GŁOWICY		WG AJ-10093100	12459
USZCZELKA KOLEKTORA SS	SSĄCEGO	WG AJ-13110000	35071
USZCZELKA KOLEKTORA WD	WYDECHOWEGO	WG AJ-13146600	35151
USZCZELKA KOLEKTORA WD	USZCZ. RURY WYD.	WG AJ-19003900	35061
USZCZELKA POKR.ZAWORÓW	97->	WG AJ-56006000	52190
USZCZELKA MISKI OLEJU	SILIKON 85G ORG		13022
USZCZELNIACZ ZAWORU	5.5x11x10	AJ-12014200 12014300 (TAKOMA)	30005
USZCZELNIACZ OBROTOWY	28x42x8 (LEWY)	WG AJ-15053200 (WAŁEK ROZRZĄDU)	14011
USZCZELNIACZ OBROTOWY	40x52x7 (LEWY)	WG AJ-15053400 (WAŁ KORBOWY PRZÓD)	14107
USZCZELNIACZ OBROTOWY	80x100x10 (PRAWY)	WG AJ-15047400 (WAŁ KORBOWY TYŁ)	14078
USZCZELKA ŚWIEC ZAPŁ.	KPL.		52201

Nazwa marki	Nazwa silnika	Opis silnika
HONDA	2,2L H22A1/A2 16V DOHC 93-97r	Montowany w: ACCORD, PRELUDE Zasilanie: benzyna Ilość zaworów: 4/cylinder Ilość wałków rozrządu: 2 w głowicy Średnica cylindra: 87,0 mm Średnica czopów głównych: 50,0 mm Średnica czopów korbow.: 48,0 mm Ilość cylindrów/układ: 4/rzędowy

Grupa	Opis	Szczegóły opisu	Nr HIPOL
DÓŁ SILNIKA			
TŁOK	0.00	ŚR. 87.0MM / PIER. 1.2x1.2x2.8 / SW. 22MM	04035
TŁOK	0.50	ŚR. 87.5MM / PIER. 1.2x1.2x2.8 / SW. 22MM	04033
PIERŚCIENIE	0.00	ŚR. 87.0MM / WYS.: 1.2x1.2x2.8	05405
PANEWKI KORBOWE	0.00	ŚR. 48MM / SZER. 19.5MM	07030
PANEWKI KORBOWE	0.25	ŚR. 48MM / SZER. 19.5MM	07031
PANEWKI KORBOWE	0.50	ŚR. 48MM / SZER. 19.5MM	07032
PANEWKI KORBOWE	0.75	ŚR. 48MM / SZER. 19.5MM	07412
PANEWKI GŁÓWNE	0.00	ŚR. 50MM / SZER. 20MM	06295
PANEWKI GŁÓWNE	0.25	ŚR. 50MM / SZER. 20MM	06017
PANEWKI GŁÓWNE	0.50	ŚR. 50MM / SZER. 20MM	06018
PANEWKI GŁÓWNE	0.75	ŚR. 50MM / SZER. 20MM	06555
PIERŚCIENIE OPOROWE	0.00	KOMPLET NA SILNIK	09043
PIERŚCIENIE OPOROWE	0.25	KOMPLET NA SILNIK	09060
GÓRA SILNIKA			
ZAWÓR SSĄCY		35X5.5X106.7	16397
ZAWÓR WYDECHOWY		30X5.5X106.9	17402
ŚRUBY GŁOWICY			12149
USZCZELKI			
KPL. USZCZELEK GÓRA SILNIKA	USZCZ. METALOWA	WG AJ-52150900	11417
USZCZELKA GŁOWICY		WG AJ-10093200	12523
USZCZELKA MISKI OLEJU		WG AJ-14064000	31033
USZCZELNIACZ ZAWORU		WG AJ-12007900	30005
USZCZELNIACZ OBROTOWY	29x43x8 (LEWY)	WG AJ-15053100 (WAŁEK ROZRZĄDU)	14169
USZCZELNIACZ OBROTOWY	40X52X7 (LEWY)	WG AJ-15053400 (WAŁ KORBOWY PRZÓD)	14108
USZCZELNIACZ OBROTOWY	80x100x10 (PRAWY)	WG AJ-15047400 (WAŁ KORBOWY TYŁ)	14078

Nazwa marki	Nazwa silnika	Opis silnika
HONDA	2,2L F22A2-8 16V SOHC 90-96r	Montowany w: ACCORD (DX/LX/EX/SE), PRELUDE (S) Zasilanie: benzyna Ilość zaworów: 4/cylinder Ilość wałków rozrządu: 1 w głowicy Średnica cylindra: 85,0 mm Średnica czopów głównych: 50,0 mm Średnica czopów korbow.: 48,0 mm Ilość cylindrów/układ: 4/rzędowy

Grupa	Opis	Szczegóły opisu	Nr HIPOL
DOŁ SILNIKA			
TŁOK	0.00	ŚR. 85.0MM / PIER. 1.2x1.2x2.8 / SW. 22MM	04957
PIERŚCIENIE	0.00	ŚR. 85.0MM / WYS.: 1.2x1.2x2.8	05294
PIERŚCIENIE	0.50	ŚR. 85.5MM / WYS.: 1.2x1.2x2.8	05622
PANEWKI KORBOWE	0.00	ŚR. 48MM / SZER. 19.5MM	07030
PANEWKI KORBOWE	0.25	ŚR. 48MM / SZER. 19.5MM	07031
PANEWKI KORBOWE	0.50	ŚR. 48MM / SZER. 19.5MM	07032
PANEWKI KORBOWE	0.75	ŚR. 48MM / SZER. 19.5MM	07412
PANEWKI GŁÓWNE	0.00	ŚR. 50MM / SZER. 20MM	06295
PANEWKI GŁÓWNE	0.25	ŚR. 50MM / SZER. 20MM	06017
PANEWKI GŁÓWNE	0.50	ŚR. 50MM / SZER. 20MM	06018
PANEWKI GŁÓWNE	0.75	ŚR. 50MM / SZER. 20MM	06555
PIERŚCIENIE OPOROWE	0.00	KOMPLET NA SILNIK	09043
PIERŚCIENIE OPOROWE	0.25	KOMPLET NA SILNIK	09060
GÓRA SILNIKA			
ZAWÓR SSĄCY		34x5.5x112	16138
ZAWÓR WYDECHOWY		29x5.5x123.5	17004
PROWADNICA ZAWORU	SSĄCEGO	5.5x12.1x43.5	43042
PROWADNICA ZAWORU	WYDECHOWEGO	5.5x12.1x52	43045
USZCZELKI			
KPL. USZCZELEK GÓRA SILNIKA	USZCZ. METALOWA	WG AJ-52128300	11033
KPL. USZCZELEK DOŁ SILNIKA		WG AJ-54074100	57034
USZCZELKA GŁOWICY		WG AJ-10093000	12030
USZCZELKA GŁOWICY		WG AJ-10093000	12653
USZCZELKA GŁOWICY		WG AJ-10093000	12911
USZCZELKA KOLEKTORA SS	SSĄCEGO	WG AJ-13109800	35025
USZCZELKA KOLEKTORA WD	WYDECHOWEGO	WG AJ-13109900	35026
USZCZELKA KOLEKTORA WD	USZCZ. RURY WYDECHOWEJ	WG AJ-19003900	35061
USZCZELKA POKR.ZAWORÓW		WG AJ-56016200	52080
USZCZELKA MISKI OLEJU		WG AJ-14064000	31033
USZCZELNIACZ ZAWORU		WG AJ-12007900	30005
USZCZELNIACZ OBROTOWY	28x42x8 (LEWY)	WG AJ-15053200 (WAŁEK ROZRZĄDU)	14011
USZCZELNIACZ OBROTOWY	40x52x7 (LEWY)	WG AJ-15053400 (WAŁ KORBOWY PRZÓD)	14107
USZCZELNIACZ OBROTOWY	80x100x10 (PRAWY)	WG AJ-15047400 (WAŁ KORBOWY TYŁ)	14078
USZCZELKA ŚWIEC ZAPŁ.		KOMPLET NA SILNIK	52201

Nazwa marki	Nazwa silnika	Opis silnika
HONDA	2,2L F22B4/5/8 16V SOHC 94-97r	Montowany w: ACCORD (CD71/72), AERODECK (CE17/18) SHUTTLE (RA18) Zasilanie: benzyna Ilość zaworów: 4/cylinder Ilość wałków rozrządu: 1 w głowicy Średnica cylindra: 85,0 mm Średnica czopów głównych: 50,0 mm Średnica czopów korbów.: 48,0 mm Ilość cylindrów/układ: 4/rzędowy

Grupa	Opis	Szczegóły opisu	Nr HIPOL
DÓŁ SILNIKA			
TŁOK	0.00	ŚR. 85.0MM / PIER. 1.2x1.2x2.8 / SW. 22MM	04957
PIERŚCIENIE	0.00	ŚR. 85.0MM / WYS.: 1.2x1.2x2.8	05294
PIERŚCIENIE	0.50	ŚR. 85.5MM / WYS.: 1.2x1.2x2.8	05622
PANEWKI KORBOWE	0.00	ŚR. 48MM / SZER. 19.5MM	07030
PANEWKI KORBOWE	0.25	ŚR. 48MM / SZER. 19.5MM	07031
PANEWKI KORBOWE	0.50	ŚR. 48MM / SZER. 19.5MM	07032
PANEWKI KORBOWE	0.75	ŚR. 48MM / SZER. 19.5MM	07412
PANEWKI GŁÓWNE	0.00	ŚR. 50MM / SZER. 20MM	06295
PANEWKI GŁÓWNE	0.25	ŚR. 50MM / SZER. 20MM	06017
PANEWKI GŁÓWNE	0.50	ŚR. 50MM / SZER. 20MM	06018
PANEWKI GŁÓWNE	0.75	ŚR. 50MM / SZER. 20MM	06555
PIERŚCIENIE OPOROWE	0.00	KOMPLET NA SILNIK	09043
PIERŚCIENIE OPOROWE	0.25	KOMPLET NA SILNIK	09060
GÓRA SILNIKA			
ZAWÓR SSĄCY		33.8x5.5x115.9	16190
ZAWÓR WYDECHOWY		29x5.5x114	17179
PROWADNICA ZAWORU	SSĄCEGO	5.5x12.1x43.5	43042
PROWADNICA ZAWORU	WYDECHOWEGO	5.5x12.1x52	43045
USZCZELKI			
KPL. USZCZELEK GÓRA SILNIKA		WG AJ-52128600	11436
KPL. USZCZELEK DÓŁ SILNIKA		WG AJ-54074100	57034
USZCZELKA GŁOWICY		WG AJ-10093100	12459
USZCZELKA KOLEKTORA SS	SSĄCEGO	WG AJ-13110200	35027
USZCZELKA KOLEKTORA WD	WYDECHOWEGO	WG AJ-13110100	35028
USZCZELKA KOLEKTORA WD	USZCZ. RURY WYDECHOWEJ	WG AJ-19003900	35061
USZCZELKA POKR.ZAWORÓW		WG AJ-56016200	52080
USZCZELKA MISKI OLEJU		WG AJ-14064000	31033
USZCZELNIACZ ZAWORU		WG AJ-12007900	30005
USZCZELNIACZ OBROTOWY	28x42x8 (LEWY)	WG AJ-15053200 (WAŁEK ROZRZĄDU)	14011
USZCZELNIACZ OBROTOWY	40x52x7 (LEWY)	WG AJ-15053400 (WAŁ KORBOWY PRZÓD)	14107
USZCZELNIACZ OBROTOWY	80x100x10 (PRAWY)	WG AJ-15047400 (WAŁ KORBOWY TYŁ)	14078
USZCZELKA ŚWIEC ZAPŁ.		KOMPLET NA SILNIK	52201

Nazwa marki	Nazwa silnika	Opis silnika
HONDA	2,2L N22A1/2 16V DOHC 03r>	Montowany w: ACCORD VII (CL,CM) CIVIC VII (EP) CR-V (RD) FR-V (BE) Zasilanie: diesel Ilość zaworów: 4/cylinder Ilość wałków rozrządu: 2 w głowicy Średnica cylindra: 85,0 mm Średnica czopów głównych: 60,0 mm Średnica czopów korbow.: 50,0 mm Ilość cylindrów/układ: 4/rzędowy

Grupa	Opis	Szczegóły opisu	Nr HIPOL
DÓŁ SILNIKA			
TŁOK	0.00	ŚR. 85.00MM / PIER. 2.0Tx2.0x3.0 / SW. 30MM	040082
TŁOK	0.50	ŚR. 85.50MM / PIER. 2.0Tx2.0x3.0 / SW. 30MM	040080
TŁOK	1.00	ŚR. 86.00MM / PIER. 2.0Tx2.0x3.0 / SW. 30MM	040081
PIERŚCIENIE	0.00	ŚR. 85.00MM / PIER. 2.0Tx2.0x3.0	050100
PIERŚCIENIE	0.50	ŚR. 85.50MM / PIER. 2.0Tx2.0x3.0	050101
PIERŚCIENIE	1.00	ŚR. 86.00MM / PIER. 2.0Tx2.0x3.0	050102
PANEWKI KORBOWE	0.00	ŚR. 50MM / SZER. 19.4MM	07945
PANEWKI KORBOWE	0.25	ŚR. 50MM / SZER. 19.4MM	07946
PANEWKI KORBOWE	0.50	ŚR. 50MM / SZER. 19.4MM	07947
PANEWKI KORBOWE	0.75	ŚR. 50MM / SZER. 19.4MM	07948
PANEWKI KORBOWE	1.00	ŚR. 50MM / SZER. 19.4MM	07949
PANEWKI GŁÓWNE	0.00	ŚR. 60MM / SZER. 19.8MM	06893
PANEWKI GŁÓWNE	0.25	ŚR. 60MM / SZER. 19.8MM	06894
PANEWKI GŁÓWNE	0.50	ŚR. 60MM / SZER. 19.8MM	06895
PANEWKI GŁÓWNE	0.75	ŚR. 60MM / SZER. 19.8MM	06896
PANEWKI GŁÓWNE	1.00	ŚR. 60MM / SZER. 19.8MM	06897
PIERŚCIENIE OPOROWE	0.00	KOMPLET NA SILNIK	09095
PIERŚCIENIE OPOROWE	0.25	KOMPLET NA SILNIK	09096
GÓRA SILNIKA			
ZAWÓR SSĄCY		28.1x5.5x100.7	16115
ZAWÓR WYDECHOWY		26x5.5x100.4	17115
PROWADNICA ZAWORU	SSĄCEGO	5.5X39X11.1	43094
PROWADNICA ZAWORU	WYDECHOWEGO	5.5X43X11.1	43095
DŹWIGNIA ZAWOROWA		Z ROLKĄ SSĄCO-WYDECHOWA	44913
POPYCHACZ ZAWOROWY	HYDRAULICZNY		44914
USZCZELKI			
KPL. USZCZELEK SILNIKA		WG AJ-51029000	10568
KPL. USZCZELEK GÓRA SILNIKA		WG AJ-53020400	11645
USZCZELKA GŁOWICY	1-KARB	WG AJ-10166900	120066
USZCZELKA GŁOWICY	2-KARBY	WG AJ-10166910	120067
USZCZELKA GŁOWICY	3-KARBY	WG AJ-10166920	120068
USZCZELKA GŁOWICY	4-KARBY	WG AJ-10166930	120069
USZCZELKA GŁOWICY	5-KARBÓW	WG AJ-10166940	120070
USZCZELKA KOLEKTORA SS		WG AJ-13204900	35164
USZCZELKA KOLEKTORA WD		WG AJ-13205000	35165
USZCZELKA POKR.ZAWORÓW		WG AJ-56037300	52445
USZCZELNIACZ ZAWORU	5.5x11x10	WG AJ-12014200	30005
USZCZELNIACZ OBROTOWY	43x58x7 (PRAWY)	WG AJ-15074500 (WAŁ KORBOWY PRZÓD)	14213
USZCZELNIACZ OBROTOWY	87x104x10 (LEWY)	WG AJ-15088100 (WAŁ KORBOWY TYŁ)	14214

Nazwa marki	Nazwa silnika	Opis silnika
HONDA	2,2L H22A7 16V DOHC 98-03r	Montowany w: ACCORD TYPE-R (CH) Zasilanie: benzyna Ilość zaworów: 4/cylinder Ilość wałków rozrządu: 2 w głowicy Średnica cylindra: 87,0 mm Średnica czopów głównych: 50,0 mm Średnica czopów korbów.: 48,0 mm Ilość cylindrów/układ: 4/rzędowy

Grupa	Opis	Szczegóły opisu	Nr HIPOL
DÓŁ SILNIKA			
PIERŚCIENIE	0.00	ŚR. 87.0MM / PIER. 1.2x1.2x2.8	05405
PANEWKI KORBOWE	0.00	ŚR. 48MM / SZER. 19.5MM	07030
PANEWKI KORBOWE	0.25	ŚR. 48MM / SZER. 19.5MM	07031
PANEWKI KORBOWE	0.50	ŚR. 48MM / SZER. 19.5MM	07032
PANEWKI KORBOWE	0.75	ŚR. 48MM / SZER. 19.5MM	07412
PANEWKI GŁÓWNE	0.00	ŚR. 50MM / SZER. 20MM	06295
PANEWKI GŁÓWNE	0.25	ŚR. 50MM / SZER. 20MM	06017
PANEWKI GŁÓWNE	0.50	ŚR. 50MM / SZER. 20MM	06018
PANEWKI GŁÓWNE	0.75	ŚR. 50MM / SZER. 20MM	06555
PIERŚCIENIE OPOROWE	0.00	KOMPLET NA SILNIK	09043
PIERŚCIENIE OPOROWE	0.25	KOMPLET NA SILNIK	09060
GÓRA SILNIKA			
ZAWÓR SSĄCY		35X5,5X106,7	16397
ZAWÓR WYDECHOWY		30X5,5X106,9	17402
USZCZELKI			
USZCZELKA MISKI OLEJU	SILIKON		13022
USZCZELNIACZ ZAWORU	5,5x11x10	WG AJ-12014200	30005
USZCZELNIACZ OBROTOWY	29x43x8 (LEWY)	WG AJ-15053100 (WAŁEK ROZRZĄDU)	14169
USZCZELNIACZ OBROTOWY	40X52X7 (LEWY)	WG AJ-15053400 (WAŁ KORBOWY PRZÓD)	14108
USZCZELNIACZ OBROTOWY	80x100x10 (PRAWY)	WG AJ-15047400 (WAŁ KORBOWY TYŁ)	14078

Nazwa marki	Nazwa silnika	Opis silnika
HONDA	2,3L F23A3-8/Z5 16V SOHC 97r>	Montowany w: ACCORD AERODECK (GF/CF6), WAGON (CF/G6), SHUTTLE / ODYSSEY (GH/RA6 , RA38) Zasilanie: benzyna Ilość zaworów: 4/cylinder Ilość wałków rozrządu: 1 w głowicy Średnica cylindra: 86,0 mm Średnica czopów głównych: 50,0 mm Średnica czopów korbów.: 48,0 mm Ilość cylindrów/układ: 4/rzędowy

Grupa	Opis	Szczegóły opisu	Nr HIPOL
DÓŁ SILNIKA			
PIERŚCIENIE	0.00	ŚR. 86.0MM / WYS.: 1.2x1.2x2.8	05477
PANEWKI KORBOWE	0.00	ŚR. 48MM / SZER. 19.5MM	07030
PANEWKI KORBOWE	0.25	ŚR. 48MM / SZER. 19.5MM	07031
PANEWKI KORBOWE	0.50	ŚR. 48MM / SZER. 19.5MM	07032
PANEWKI KORBOWE	0.75	ŚR. 48MM / SZER. 19.5MM	07412
PANEWKI GŁÓWNE	0.00	ŚR. 50MM / SZER. 20MM	06295
PANEWKI GŁÓWNE	0.25	ŚR. 50MM / SZER. 20MM	06017
PANEWKI GŁÓWNE	0.50	ŚR. 50MM / SZER. 20MM	06018
PANEWKI GŁÓWNE	0.75	ŚR. 50MM / SZER. 20MM	06555
PIERŚCIENIE OPOROWE	0.00	KOMPLET NA SILNIK	09043
PIERŚCIENIE OPOROWE	0.25	KOMPLET NA SILNIK	09060
GÓRA SILNIKA			
ZAWÓR SSĄCY		33.8x5.5x115.9	16190
ZAWÓR WYDECHOWY		29x5.5x114	17179
PROWADNICA ZAWORU	SSĄCEGO	5.5x12.1x43.5	43042
PROWADNICA ZAWORU	WYDECHOWEGO	5.5x12.1x52	43045
USZCZELKI			
USZCZELKA GŁOWICY		WG AJ-10125300	12802
USZCZELKA KOLEKTORA WD	WYDECHOWEGO	WG AJ-13110100	35028
USZCZELKA KOLEKTORA WD	USZCZ. RURY WYDECHOWEJ	WG AJ-19003900	35061
USZCZELKA POKR.ZAWORÓW		WG AJ-56006000	52190
USZCZELNIACZ ZAWORU		WG AJ-12007900	30005
USZCZELNIACZ OBROTOWY	28x40x8 (LEWY)	WG AJ-15053200 (WAŁEK ROZRZĄDU)	14010
USZCZELNIACZ OBROTOWY	40x52x7 (LEWY)	WG AJ-15053400 (WAŁ KORBOWY PRZÓD)	14093
USZCZELNIACZ OBROTOWY	80x100x10 (PRAWY)	WG AJ-15047400 (WAŁ KORBOWY TYŁ)	14078

Nazwa marki	Nazwa silnika	Opis silnika
HONDA	2,3L H23 16V DOHC 92-97r	Montowany w: PRELUDE (BB215/BB225) PRELUDE 4WS (BB216/BB226) Zasilanie: benzyna Ilość zaworów: 4/cylinder Ilość wałków rozządu: 2 w głowicy Średnica cylindra: 87,0 mm Średnica czopów głównych: 50,0 mm Średnica czopów korbów.: 48,0 mm Ilość cylindrów/układ: 4/rzędowy

Grupa	Opis	Szczegóły opisu	Nr HIPOL
DÓŁ SILNIKA			
TŁOK	ZE SWORZNIEM 0.00	ŚR. 87.0MM / PIER. 1.2x1.2x2.8 / SW. 22MM	04852
TŁOK	ZE SWORZNIEM 0.50	ŚR. 87.5MM / PIER. 1.2x1.2x2.8 / SW. 22MM	04023
PIERŚCIENIE	0.00	ŚR. 87.0MM / WYS.: 1.2x1.2x2.8	05405
PANEWKI KORBOWE	0.00	ŚR. 48MM / SZER. 19.5MM	07030
PANEWKI KORBOWE	0.25	ŚR. 48MM / SZER. 19.5MM	07031
PANEWKI KORBOWE	0.50	ŚR. 48MM / SZER. 19.5MM	07032
PANEWKI KORBOWE	0.75	ŚR. 48MM / SZER. 19.5MM	07412
PANEWKI GŁÓWNE	0.00	ŚR. 50MM / SZER. 20MM	06295
PANEWKI GŁÓWNE	0.25	ŚR. 50MM / SZER. 20MM	06017
PANEWKI GŁÓWNE	0.50	ŚR. 50MM / SZER. 20MM	06018
PANEWKI GŁÓWNE	0.75	ŚR. 50MM / SZER. 20MM	06555
PIERŚCIENIE OPOROWE	0.00	KOMPLET NA SILNIK	09043
GÓRA SILNIKA			
ZAWÓR SSĄCY		34x6.6x103.7	16189
ZAWÓR WYDECHOWY		29x6.6x102.7	17183
USZCZELKI			
KPL. USZCZELEK GÓRA SILNIKA	USZCZ. METALOWA	WG AJ-52128700	11418
KPL. USZCZELEK DÓŁ SILNIKA		WG AJ-54074100	57034
USZCZELKA GŁOWICY		WG AJ-10093200	12444
USZCZELKA GŁOWICY		WG AJ-10093200	12857
USZCZELKA KOLEKTORA WD	USZCZ. RURY WYDECHOWEJ	WG AJ-19003900	35061
USZCZELKA MISKI OLEJU		WG AJ-14064000	31033
USZCZELNIACZ ZAWORU	12.1x7x1	WG AJ-12002600	30035
USZCZELNIACZ OBROTOWY	28x42x8 (LEWY)	WG AJ-15053200 (WAŁEK ROZRZĄDU)	14011
USZCZELNIACZ OBROTOWY	27x43x9 (LEWY)	WG AJ-15053400 (WAŁ KORBOWY PRZÓD)	14009
USZCZELNIACZ OBROTOWY	80x100x10 (PRAWY)	WG AJ-15061500 (WAŁ KORBOWY TYŁ)	14078
USZCZELKA ŚWIEC ZAPŁ.		KOMPLET NA SILNIK	52201

Nazwa marki	Nazwa silnika	Opis silnika
HONDA	2,4L K24A3 16V DOHC 03-08r	Montowany w: ACCORD (CL, CM) Zasilanie: benzyna Ilość zaworów: 4/cylinder Ilość wałków rozządu: 2 w głowicy Średnica cylindra: 87,0 mm Średnica czopów głównych: 55,0 mm Średnica czopów korbów.: 48,0 mm Ilość cylindrów/układ: 4/rzędowy

Grupa	Opis	Szczegóły opisu	Nr HIPOL
DÓŁ SILNIKA			
PIERŚCIENIE	0.00	ŚR. 86.0MM / WYS.: 1.2x1.2x2.0	050092
PIERŚCIENIE	0.50	ŚR. 86.5MM / WYS.: 1.2x1.2x2.0	050093
PIERŚCIENIE	1.00	ŚR. 87.0MM / WYS.: 1.2x1.2x2.0	050094
PANEWKI KORBOWE	0.00	ŚR. 45MM / SZER. 17.50MM (ZAMEK LEWA STRONA)	07809
PANEWKI KORBOWE	0.25	ŚR. 45MM / SZER. 17.50MM (ZAMEK LEWA STRONA)	07810
PANEWKI KORBOWE	0.50	ŚR. 45MM / SZER. 17.50MM (ZAMEK LEWA STRONA)	07811
PANEWKI GŁÓWNE	0.00	ŚR. 55MM / SZER. 20MM // 5 PÓŁPANEWEK ZAMEK ŚRODEK (GŁADKA). 5 PÓLPANEWEK ZAMEK PRAWY (Z ROWKIEM I DWOMA OTWORAMI)	06354
PANEWKI GŁÓWNE	0.25		06353
PANEWKI GŁÓWNE	0.50		06506
PIERŚCIENIE OPOROWE	0.00	KOMPLET NA SILNIK	09091
GÓRA SILNIKA			
ZAWÓR SSĄCY		35x5.5x109.1	16304
ZAWÓR WYDECHOWY		29.9x5.5x108.5	17308
USZCZELKI			
KPL. USZCZELEK GÓRA SILNIKA		WG AJ-52214200	11609
USZCZELKA GŁOWICY		WG AJ-10153900	12705
USZCZELKA POKR. ZAWORÓW		WG AJ-56029300	52071
USZCZELNIACZ ZAWORU		WG AJ-12007900	30005
USZCZELNIACZ OBROTOWY	43x58x7 (PRAWY)	WG AJ-15074500 (WAŁ KORBOWY PRZÓD)	14213
USZCZELNIACZ OBROTOWY	80x98x10 (LEWY)	WG AJ-15035700 (WAŁ KORBOWY TYŁ)	14147

Nazwa marki	Nazwa silnika	Opis silnika
HONDA	2,7L C27A 24V SOHC 87r>	Montowany w: LEGEND (HS/KA31/KA45) Zasilanie: benzyna Ilość zaworów: 4/cylinder Ilość wałków rozządu: 2 w głowicy Średnica cylindra: 87,0 mm Średnica czopów głównych: 64,0 mm Średnica czopów korbów.: 52,0 mm Ilość cylindrów/układ: 6/ V

Grupa	Opis	Szczegóły opisu	Nr HIPOL
DÓŁ SILNIKA			
PIERŚCIENIE	0.00	ŚR. 87.0MM / WYS.: 1.2x1.2x4	05401
PANEWKI KORBOWE	0.00	ŚR. 52MM	07427
PANEWKI KORBOWE	0.25	ŚR. 52MM	07425
PANEWKI KORBOWE	0.50	ŚR. 52MM	07426
PANEWKI GŁÓWNE	0.00 <90	ŚR. 64MM	06399
PANEWKI GŁÓWNE	0.00 91>	ŚR. 64MM	06503
PANEWKI GŁÓWNE	0.25 <90	ŚR. 64MM	06398
PANEWKI GŁÓWNE	0.25 91>	ŚR. 64MM	06447
GÓRA SILNIKA			
ZAWÓR SSĄCY		33x6.6x104.5	16005
ZAWÓR WYDECHOWY		27.6x6.5x106.6	17178
USZCZELKI			
KPL. USZCZELEK GÓRA SILNIKA		WG AJ-52101900	11280
KPL. USZCZELEK DOŁ SILNIKA		WG AJ-54059900	57041
USZCZELKA GŁOWICY		WG AJ-10075300	12014
USZCZELKA POKR.ZAWORÓW		WG AJ-56020600	52081
USZCZELNIACZ ZAWORU	10x6.5x9 (GUMOWY)	WG AJ-12002600	30009
USZCZELNIACZ OBROTOWY	35x50x8 (PRAWY)	WG AJ-15013300 (WAŁEK ROZRZĄDU)	14033
USZCZELNIACZ OBROTOWY	41x56x8 (PRAWY)	WG AJ-15067000 (WAŁ KORBOWY PRZÓD)	14172
USZCZELNIACZ OBROTOWY	80x98x10 (LEWY)	WG AJ-15035700 (WAŁ KORBOWY TYŁ)	14147

Nazwa marki	Nazwa silnika	Opis silnika
HONDA	3,2L C32A2 24V DOHC 91-96r	Montowany w: LEGEND (KA75/KA76) LEGEND COUPE (KA81/KA82) Zasilanie: benzyna Ilość zaworów: 4/cylinder Ilość wałków rozządu: 2 w głowicy Średnica cylindra: 90,0 mm Średnica czopów głównych: 64,0 mm Średnica czopów korbów.: 52,0 mm Ilość cylindrów/układ: 6/ V

Grupa	Opis	Szczegóły opisu	Nr HIPOL
DÓŁ SILNIKA			
PIERŚCIENIE	0.00	ŚR. 93MM / WYS.: 1.2x1.2x2.5	05442
PIERŚCIENIE	0.00	ŚR. 90MM / WYS.: 1.2x1.2x2.8	05601
GÓRA SILNIKA			
ZAWÓR SSĄCY		33x5.5x114.7	16188
ZAWÓR WYDECHOWY		28x5.5x117,6	17423
USZCZELKI			
KPL. USZCZELEK GÓRA SILNIKA	USZCZ. GRAFITOWA	WG AJ-52151500	11383
USZCZELKA GŁOWICY	PRAWA	WG AJ-10112300	12454
USZCZELKA GŁOWICY	LEWA	WG AJ-10112400	12455
USZCZELNIACZ OBROTOWY	35x50x8 (PRAWY)	WG AJ-15013300 (WAŁEK ROZRZĄDU)	14033
USZCZELNIACZ OBROTOWY	41x56x8 (PRAWY)	WG AJ-15067000 (WAŁ KORBOWY PRZÓD)	14172
USZCZELNIACZ OBROTOWY	80x98x10 (LEWY)	WG AJ-15035700 (WAŁ KORBOWY TYŁ)	14147

Nazwa marki	Nazwa silnika	Opis silnika
HYUNDAI	1,0L G4HC 12V SOHC 97r>	Montowany w: ATOS (AH5G, AC5G), SANTRO Zasilanie: benzyna Ilość zaworów: 3/cylinder Ilość wałków rozrządu: 1 w głowicy Średnica cylindra: 66,0 mm Średnica czopów głównych: 42,0 mm Średnica czopów korbów.: 38,00 mm Ilość cylindrów/układ: 4/rzędowy

Grupa	Opis	Szczegóły opisu	Nr HIPOL
DÓŁ SILNIKA			
TŁOK	0.00	ŚR. 66.0MM / PIER. 1.2x1.2x2.5 / SW. 17MM	04865
TŁOK	0.50	ŚR. 66.5MM / PIER. 1.2x1.2x2.5 / SW. 17MM	04866
PIERŚCIENIE	0.00	ŚR. 66.0MM / WYS.: 1.2x1.2x2.5	05709
PIERŚCIENIE	0.50	ŚR. 66.5MM / WYS.: 1.2x1.2x2.5	05740
PANEWKI KORBOWE	0.00	ŚR. 38MM / SZER. 14.6MM	07404
PANEWKI KORBOWE	0.25	ŚR. 38MM / SZER. 14.6MM	07405
PANEWKI KORBOWE	0.50	ŚR. 38MM / SZER. 14.6MM	07401
PANEWKI GŁÓWNE	0.00	ŚR. 42MM / SZER. 16.3MM	06387
PANEWKI GŁÓWNE	0.25	ŚR. 42MM / SZER. 16.3MM	06388
PANEWKI GŁÓWNE	0.50	ŚR. 42MM / SZER. 16.3MM	06494
GÓRA SILNIKA			
ZAWÓR SSĄCY		23x5.5x100.3	16152
ZAWÓR WYDECHOWY		27x5.5x100	17146
USZCZELKI			
KPL. USZCZELEK SILNIKA		WG AJ-50173400	10369
KPL. USZCZELEK GÓRA SILNIKA		WG AJ-52160200	11370
USZCZELKA GŁOWICY		WG AJ-10119900	12609
USZCZELKA KOLEKTORA SS	SSĄCEGO	WG AJ-13141500	35094
USZCZELKA KOLEKTORA WD	WYDECHOWEGO	WG AJ-13141600	35105
USZCZELKA POKR.ZAWORÓW		WG AJ-11075200	52138
USZCZELKA MISKI OLEJU			31041
USZCZELNIACZ ZAWORU	10x6x11.5	WG AJ-12012100	30057
USZCZELNIACZ OBROTOWY	35x50x8 (PRAWY)	WG AJ-15013300 (WAŁEK ROZRZĄDU)	14033
USZCZELNIACZ OBROTOWY	30x46x7 (PRAWY)	WG AJ-15008900 (WAŁ KORBOWY PRZÓD)	14019
USZCZELNIACZ OBROTOWY	60x75x8 (LEWY)	WG AJ-15062700 (WAŁ KORBOWY TYŁ)	14119

Nazwa marki	Nazwa silnika	Opis silnika
HYUNDAI	1,2L 4G36 8V OHC 82-85r	Montowany w: PONY, STELLAR Zasilanie: benzyna Ilość zaworów: 2/cylinder Ilość wałków rozrządu: 1 w głowicy Średnica cylindra: 73,0 mm Średnica czopów głównych: 57,0 mm Średnica czopów korbów.: 45,0 mm Ilość cylindrów/układ: 4/rzędowy

Grupa	Opis	Szczegóły opisu	Nr HIPOL
DÓŁ SILNIKA			
PIERŚCIENIE	0.00	ŚR. 73.0MM / WYS.: 1.5x1.5x4	05386
PIERŚCIENIE	0.50	ŚR. 73.5MM / WYS.: 1.5x1.5x4	05482
PIERŚCIENIE	1.00	ŚR. 74.0MM / WYS.: 1.5x1.5x4	05222
PANEWKI KORBOWE	0.00	SZER. 23.5MM	07096
PANEWKI KORBOWE	0.25	SZER. 23.5MM	07097
PANEWKI KORBOWE	0.50	SZER. 23.5MM	07099
PANEWKI KORBOWE	0.75	SZER. 23.5MM	07100
PANEWKI KORBOWE	1.00	SZER. 23.5MM	07101
PANEWKI GŁÓWNE	0.00	SZER. 23MM	06106
PANEWKI GŁÓWNE	0.25	SZER. 23MM	06107
PANEWKI GŁÓWNE	0.50	SZER. 23MM	06108
PANEWKI GŁÓWNE	0.75	SZER. 23MM	06110
PANEWKI GŁÓWNE	1.00	SZER. 23MM	06111
GÓRA SILNIKA			
ZAWÓR SSĄCY		38x8x106	16043
ZAWÓR WYDECHOWY		31x8x102,5	17040
USZCZELKI			
KPL. USZCZELEK GÓRA SILNIKA		WG AJ-52073600 (ŁAŃCUCH)	11445
KPL. USZCZELEK GÓRA SILNIKA		WG AJ-52073900 (PASEK) WIĘKSZE KANAŁY WODNE	11323
USZCZELNIACZ ZAWORU		WG AJ-12011700	30022
USZCZELNIACZ OBROTOWY	44x65x11 (PRAWY)	WG AJ-15020700 (WAŁ KORBOWY PRZÓD)	14138
USZCZELNIACZ OBROTOWY	72x96x9 (LEWY)	WG AJ-15033800 (WAŁ KORBOWY TYŁ)	14071

Nazwa marki	Nazwa silnika	Opis silnika
HYUNDAI	1,3L G4EH 12V SOHC 94r>	Montowany w: ACCENT, EXCEL (VD/VA2L, VF2L/3L) Zasilanie: benzyna Ilość zaworów: 3/cylinder Ilość wałków rozrządu: 1 w głowicy Średnica cylindra: 71,5 mm Średnica czopów głównych: 50,0 mm Średnica czopów korbów.: 45,0 mm Ilość cylindrów/układ: 4/rzędowy

Grupa	Opis	Szczegóły opisu	Nr HIPOL
DÓŁ SILNIKA			
TŁOK	0.00	ŚR. 71.5MM / PIER. 1.5x1.5x3 / SW. 18MM	04661
TŁOK	0.50	ŚR. 72.0MM / PIER. 1.5x1.5x3 / SW. 18MM	04662
PIERŚCIENIE	0.00	ŚR. 71.5MM / WYS.: 1.5x1.5x3	05469
PIERŚCIENIE	0.50	ŚR. 72.0MM / WYS.: 1.5x1.5x3	05735
PANEWKI KORBOWE	0.00	ŚR. 45MM	07339
PANEWKI KORBOWE	0.25	ŚR. 45MM	07341
PANEWKI KORBOWE	0.50	ŚR. 45MM	07340
PANEWKI KORBOWE	0.75	ŚR. 45MM	07695
PANEWKI GŁÓWNE	0.00	ŚR. 50MM	06319
PANEWKI GŁÓWNE	0.25	ŚR. 50MM	06318
PANEWKI GŁÓWNE	0.50	ŚR. 50MM	06320
GÓRA SILNIKA			
ZAWÓR SSĄCY		27.5x6x99	16149
ZAWÓR WYDECHOWY		32x6x99	17143
PROWADNICA ZAWORU		6x11,1x40,57	43014
POPYCHACZ ZAWORU	HYDR	WG AJ-85003600	44060
USZCZELKI			
KPL. USZCZELEK DÓŁ SILNIKA		WG AJ-54064500	57072
USZCZELKA GŁOWICY		WG AJ-10163700	12018
USZCZELKA POKR.ZAWORÓW		WG AJ-11048800	52137
USZCZELNIACZ ZAWORU		WG AJ-12007900	30005
USZCZELNIACZ OBROTOWY	35x50x8 (PRAWY)	WG AJ-15013300 (WAŁEK ROZRZĄDU)	14033
USZCZELNIACZ OBROTOWY	35x48x7 (PRAWY)	WG AJ-15012600 (WAŁ KORBOWY PRZÓD)	14098
USZCZELNIACZ OBROTOWY	72x96x9 (LEWY)	WG AJ-15033800 (WAŁ KORBOWY TYŁ)	14071

Nazwa marki	Nazwa silnika	Opis silnika
HYUNDAI	1,4L G4EE 16V DOHC 05r>	Montowany w: GETZ, ACCENT, VERNA Zasilanie: benzyna Ilość zaworów: 4/cylinder Ilość wałków rozrządu: 2 w głowicy Średnica cylindra: 75,5 mm Średnica czopów głównych: 50,0 mm Średnica czopów korbów.: 45,0 mm Ilość cylindrów/układ: 4/rzędowy

Grupa	Opis	Szczegóły opisu	Nr HIPOL
DÓŁ SILNIKA			
PANEWKI KORBOWE	0.00	ŚR. 45MM	07339
PANEWKI KORBOWE	0.25	ŚR. 45MM	07341
PANEWKI KORBOWE	0.50	ŚR. 45MM	07340
PANEWKI KORBOWE	0.75	ŚR. 45MM	07695
PANEWKI GŁÓWNE	0.00	ŚR. 50MM	06319
PANEWKI GŁÓWNE	0.25	ŚR. 50MM	06318
PANEWKI GŁÓWNE	0.50	ŚR. 50MM	06320
GÓRA SILNIKA			
POPYCHACZ ZAWORU	HYDR	WG AJ-85006300	44064
USZCZELKI			
KPL. USZCZELEK GÓRA SILNIKA		WG AJ-52265900	11638
USZCZELKA GŁOWICY		WG AJ-10183100	120071
USZCZELNIACZ OBROTOWY	35x50x8 (PRAWY)	WG AJ-15013300 (WAŁEK ROZRZĄDU)	14033
USZCZELNIACZ OBROTOWY	35x48x7 (PRAWY)	WG AJ-15012600 (WAŁ KORBOWY PRZÓD)	14098
USZCZELNIACZ OBROTOWY	72x96x9 (LEWY)	WG AJ-15033800 (WAŁ KORBOWY TYŁ)	14071

Nazwa marki	Nazwa silnika	Opis silnika
HYUNDAI	1,5L G4AJ-8V OHC 85-89r	Montowany w: PONY, LANTRA, ExCEL Zasilanie: benzyna Ilość zaworów: 2/cylinder Ilość wałków rozządu: 1 w głowicy Średnica cylindra: 75,5 mm Średnica czopów głównych: 48,0 mm Średnica czopów korbow.: 42,0 mm Ilość cylindrów/układ: 4/rzędowy

Grupa	Opis	Szczegóły opisu	Nr HIPOL
DÓŁ SILNIKA			
TŁOK	0.00	ŚR. 75.5MM / PIER. 1.5x1.5x4 / SW. 18MM	04574
TŁOK	0.50	ŚR. 76.0MM / PIER. 1.5x1.5x4 / SW. 18MM	04100
PIERŚCIENIE	0.00	ŚR. 75.5MM / WYS.: 1.5x1.5x4	05086
PIERŚCIENIE	0.50	ŚR. 76.0MM / WYS.: 1.5x1.5x4	05301
PANEWKI KORBOWE	0.00	ŚR. 42MM / SZER. 17.5MM	07124
PANEWKI KORBOWE	0.25	ŚR. 42MM / SZER. 17.5MM	07094
PANEWKI KORBOWE	0.50	ŚR. 42MM / SZER. 17.5MM	07095
PANEWKI KORBOWE	0.75	ŚR. 42MM / SZER. 17.5MM	07303
PANEWKI KORBOWE	1.00	ŚR. 42MM / SZER. 17.5MM	07748
PANEWKI GŁÓWNE	0.00	ŚR. 48MM	06112
PANEWKI GŁÓWNE	0.25	ŚR. 48MM	06116
PANEWKI GŁÓWNE	0.50	ŚR. 48MM	06117
PANEWKI GŁÓWNE	0.75	ŚR. 48MM	06120
GÓRA SILNIKA			
ZAWÓR SSĄCY		34x6.6x102.1	16042
ZAWÓR WYDECHOWY		30x6.6x100.9	17039
PROWADNICA ZAWORU	SSĄCEGO	6.6x12.1x45	43006
PROWADNICA ZAWORU	WYDECHOWEGO	6.6x12.1x50.5	43019
ZAWÓR NAPEŁNIAJĄCY		7x4.3x92.5	16034
USZCZELKI			
KPL. USZCZELEK GÓRA SILNIKA		WG AJ-52073100	11116
KPL. USZCZELEK DÓŁ SILNIKA		WG AJ-54041100	57008
USZCZELKA GŁOWICY		WG AJ-10078600	12137
USZCZELKA GŁOWICY		WG AJ-10078600	12256
USZCZELKA GŁOWICY		WG AJ-10078600	12660
USZCZELKA KOLEKTORA WD	WYDECHOWEGO	WG AJ-13065600	35017
USZCZELKA KOLEKTORA WD	USZCZ. RURY WYDECHOWEJ	WG AJ-00635600	35065
USZCZELKA POKR.ZAWORÓW		WG AJ-11027300	52047
USZCZELKA MISKI OLEJU		WG AJ-14027300	31009
USZCZELNIACZ ZAWORU	12x6.5x12.5	WG AJ-12015100	30024
USZCZELNIACZ ZAWORU		DO ZAWORU B	30025
USZCZELNIACZ OBROTOWY	35x50x8 (PRAWY)	WG AJ-15013300 (WAŁEK ROZRZĄDU)	14033
USZCZELNIACZ OBROTOWY	30x46x7 (PRAWY)	WG AJ-15008900 (WAŁ KORBOWY PRZÓD)	14019
USZCZELNIACZ OBROTOWY	72x96x9 (LEWY)	WG AJ-15006400 (WAŁ KORBOWY TYŁ)	14071

Nazwa marki	Nazwa silnika	Opis silnika
HYUNDAI	1,5L G4DJ 8V OHC 89-94r	Montowany w: PONY (VD2J/VF2J/VD3J/VF3J/VA3J) S-COUPE (VE3J), LANTRA (JF3J), ExCEL (MU) Zasilanie: benzyna Ilość zaworów: 2/cylinder Ilość wałków rozządu: 1 w głowicy Średnica cylindra: 75,5 mm Średnica czopów głównych: 48,0 mm Średnica czopów korbów.: 42,0 mm Ilość cylindrów/układ: 4/rzędowy

Grupa	Opis	Szczegóły opisu	Nr HIPOL
DÓŁ SILNIKA			
TŁOK	0.00	ŚR. 75.5MM / PIER. 1.5x1.5x4 / SW. 18MM	04363
TŁOK	0.50	ŚR. 76.0MM / PIER. 1.5x1.5x4 / SW. 18MM	04364
PIERŚCIENIE	0.00	ŚR. 75.5MM / WYS.: 1.5x1.5x4	05086
PIERŚCIENIE	0.50	ŚR. 76.0MM / WYS.: 1.5x1.5x4	05301
PANEWKI KORBOWE	0.00	ŚR. 42MM / SZER. 17.5MM	07124
PANEWKI KORBOWE	0.25	ŚR. 42MM / SZER. 17.5MM	07094
PANEWKI KORBOWE	0.50	ŚR. 42MM / SZER. 17.5MM	07095
PANEWKI KORBOWE	0.75	ŚR. 42MM / SZER. 17.5MM	07303
PANEWKI KORBOWE	1.00	ŚR. 42MM / SZER. 17.5MM	07748
PANEWKI GŁÓWNE	0.00	ŚR. 48MM	06112
PANEWKI GŁÓWNE	0.25	ŚR. 48MM	06116
PANEWKI GŁÓWNE	0.50	ŚR. 48MM	06117
PANEWKI GŁÓWNE	0.75	ŚR. 48MM	06120
GÓRA SILNIKA			
ZAWÓR SSAĆCY		35x6.5x101.5	16054
ZAWÓR WYDECHOWY		30x6.6x100.9	17039
PROWADNICA ZAWORU	SSAĆCEGO	6.6x12.1x45	43006
PROWADNICA ZAWORU	WYDECHOWEGO	6.6x12.1x50.5	43019
WAŁEK DŹWIGNI ZAWORU	SSAĆCY		42001
WAŁEK DŹWIGNI ZAWORU	WYDECHOWY		42002
USZCZELKI			
KPL. USZCZELEK GÓRA SILNIKA		WG AJ-52073100	11116
KPL. USZCZELEK DOŁ SILNIKA		WG AJ-54041100	57008
USZCZELKA GŁOWICY		WG AJ-10078600	12137
USZCZELKA GŁOWICY		WG AJ-10078600	12256
USZCZELKA GŁOWICY		WG AJ-10078600	12660
USZCZELKA KOLEKTORA WD	USZCZ. RURY WYDECHOWEJ	WG AJ-00635600	35065
USZCZELKA POKR.ZAWORÓW		WG AJ-11027300	52047
USZCZELKA MISKI OLEJU		WG AJ-14027300	31009
USZCZELNIACZ ZAWORU	12x6.5x12.5	WG AJ-12015100	30024
USZCZELNIACZ ZAWORU		DO ZAWORU B	30025
USZCZELNIACZ OBROTOWY	30x46x7	WG AJ-15008900	14019
USZCZELNIACZ OBROTOWY	28x42x8 (PRAWY)	WG AJ-15006400 (WAŁEK ROZRZĄDU)	14011
USZCZELNIACZ OBROTOWY	35x50x8 (PRAWY)	WG AJ-15013300 (WAŁ KORBOWY PRZÓD)	14033
USZCZELNIACZ OBROTOWY	84x104x11 (LEWY)	WG AJ-15037500 (WAŁ KORBOWY TYŁ)	14085

Nazwa marki	Nazwa silnika	Opis silnika
HYUNDAI	1,5L G4EK 12V SOHC 92r>	Montowany w: ACCENT (VD3N/VF3N/VA3N), S-COUPE (VE3N) Zasilanie: benzyna Ilość zaworów: 3/cylinder Ilość wałków rozrządu: 1 w głowicy Średnica cylindra: 75,5 mm Średnica czopów głównych: 50,0 mm Średnica czopów korbow.: 45,0 mm Ilość cylindrów/układ: 4/rzędowy

Grupa	Opis	Szczegóły opisu	Nr HIPOL
DÓŁ SILNIKA			
TŁOK	0.00	ŚR. 75.5MM / PIER. 1.5x1.5x3 / SW. 18MM	04431
PIERŚCIENIE	0.00	ŚR. 75.5MM / WYS.: 1.5x1.5x3	05366
PIERŚCIENIE	0.50	ŚR. 76.0MM / WYS.: 1.5x1.5x3	05466
PANEWKI KORBOWE	0.00	ŚR. 45MM / SZER. 19.10MM	07339
PANEWKI KORBOWE	0.25	ŚR. 45MM / SZER. 19.10MM	07341
PANEWKI KORBOWE	0.50	ŚR. 45MM / SZER. 19.10MM	07340
PANEWKI KORBOWE	0.75	ŚR. 45MM / SZER. 19.10MM	07695
PANEWKI GŁÓWNE	0.00	ŚR. 50MM	06319
PANEWKI GŁÓWNE	0.25	ŚR. 50MM	06318
PANEWKI GŁÓWNE	0.50	ŚR. 50MM	06320
GÓRA SILNIKA			
ZAWÓR SSĄCY		27.5x6x99	16149
ZAWÓR WYDECHOWY		32x6x99	17143
POPYCHACZ ZAWORU	HYDR	WG AJ-85003600	44060
PROWADNICA ZAWORY		6x11.1x40.57	43014
USZCZELKI			
KPL. USZCZELEK SILNIKA		WG AJ-50122600	10343
KPL. USZCZELEK SILNIKA	BEZ USZCZ. GŁOWICY	WG AJ-50122600	10374
KPL. USZCZELEK GÓRA SILNIKA		WG AJ-52108800	11395
KPL. USZCZELEK DÓŁ SILNIKA		WG AJ-54064500	57072
USZCZELKA GŁOWICY		WG AJ-10079400	12334
USZCZELKA POKR.ZAWORÓW		WG AJ-11048800	52137
USZCZELNIACZ ZAWORU		WG AJ-12007900	30005
USZCZELNIACZ OBROTOWY	35x50x8 (PRAWY)	WG AJ-15013300 (WALEK ROZRZĄDU)	14033
USZCZELNIACZ OBROTOWY	35x48x7 (PRAWY)	WG AJ-15012600 (WAŁ KORBOWY PRZÓD)	14098
USZCZELNIACZ OBROTOWY	72x96x9 (LEWY)	WG AJ-15033800 (WA KORBOWY TYŁ)	14071

Nazwa marki	Nazwa silnika	Opis silnika
HYUNDAI	1,5L G4FK 16V DOHC 95-00r	Montowany w: ACCENT, ExCEL (UA/F/D) Zasilanie: benzyna Ilość zaworów: 4/cylinder Ilość wałków rozrządu: 2 w głowicy Średnica cylindra: 75,5 mm Średnica czopów głównych: 50mm Średnica czopów korbów.: 45mm Ilość cylindrów/układ: 4/rzędowy

Grupa	Opis	Szczegóły opisu	Nr HIPOL
DÓŁ SILNIKA			
TŁOK	0.00	ŚR.75.5MM / PIER.1.2x1.5x3 / SW.18MM	04663
PIERŚCIENIE	0.00	ŚR.76.0MM / PIER.1.2x1.5x3	05470
PIERŚCIENIE	0.50	ŚR.76.5MM / PIER.1.2x1.5x3	05567
PANEWKI KORBOWE	0.00	ŚR. 45MM / SZER. 19.10MM	07339
PANEWKI KORBOWE	0.25	ŚR. 45MM / SZER. 19.10MM	07340
PANEWKI KORBOWE	0.50	ŚR. 45MM / SZER. 19.10MM	07341
PANEWKI KORBOWE	0.75	ŚR. 45MM / SZER. 19.10MM	07695
PANEWKI GŁÓWNE	0.00	ŚR. 50MM	06389
PANEWKI GŁÓWNE	0.25	ŚR. 50MM	06390
GÓRA SILNIKA			
ZAWÓR SSĄCY	SSĄCY	28.2x6x92	16151
ZAWÓR WYDECHOWY	WYDECHOWY	25x6x92.5	17145
PROWADNICA ZAWORU	SSĄCO-WYDECHOWA	6x11.1x40.57	43014
DŹWIGIENKA ZAWOROWA	HYDR.	WYS.26/30	44064
USZCZELKI			
KPL. USZCZELEK SILNIKA		WG AJ-50230400	10368
KPL. USZCZELEK GÓRA SILNIKA		WG AJ-52214900	11369
USZCZELKA GŁOWICY		WG AJ-10141700	12517
USZCZELKA MISKI OLEJU	SYLIKON		13022
USZCZELNIACZ ZAWORU	5.5x11x10	WG AJ-12014200 12014300	30005
USZCZELNIACZ OBROTOWY	35x50x8 (PRAWY)	WG AJ-15013300 (WAŁEK ROZRZĄDU)	14033
USZCZELNIACZ OBROTOWY	35x48x7 (PRAWY)	WG AJ-15012600 (WAŁ KORBOWY PRZÓD)	14098
USZCZELNIACZ OBROTOWY	72x96x9 (LEWY)	WG AJ-15033800 (WAŁ KORBOWY TYŁ)	14071

Nazwa marki	Nazwa silnika	Opis silnika
HYUNDAI	1,5L D3EA 12V DOHC 01r>	Montowany w: ACCENT, GETZ, MATRIX Zasilanie: diesel Ilość zaworów: 4/cylinder Ilość wałków rozrządu: 2 w głowicy Średnica cylindra: 83,0 mm Średnica czopów głównych: 60,00 mm Średnica czopów korbów.: 50,50 mm Ilość cylindrów/układ: 3/rzędowy

Grupa	Opis	Szczegóły opisu	Nr HIPOL
DÓŁ SILNIKA			
TŁOK	0.00	ŚR.83.0MM / PIER.2Tx2x3 / SW.28MM	040140
TŁOK	0.50	ŚR.83.5MM / PIER.2Tx2x3 / SW.28MM	040141
TŁOK	1.00	ŚR.84.0MM / PIER.2Tx2x3 / SW.28MM	040142
PIERŚCIENIE	0.00	ŚR.83.0MM / PIER.2Tx2x3	05019
PANEWKI KORBOWE	0.00	ŚR. 50.50MM / SZER.22MM	07828
PANEWKI KORBOWE	0.25	ŚR. 50.50MM / SZER.22MM	07829
PANEWKI GŁÓWNE	0.00	ŚR. 60MM / SZER.21MM (27MM+OPOROWE)	06825
PANEWKI GŁÓWNE	0.25	ŚR. 60MM / SZER.21MM (27MM+OPOROWE)	06826
GÓRA SILNIKA			
ZAWÓR SSĄCY	SSĄCY	28.5x6x95.7	16025
ZAWÓR WYDECHOWY	WYDECHOWY	24.5x6x95.5	17310
PROWADNICA ZAWOROWA	SSĄCO-WYDECHOWA	6.01X34.6X11.05	43096
DŹWIGIENKA ZAWOROWA	WYDECHOWA		44013
DŹWIGIENKA ZAWOROWA	SSĄCA		44012
USZCZELKI			
KPL. USZCZELEK SILNIKA		WG AJ-50216500	10448
KPL. USZCZELEK GÓRA SILNIKA		WG AJ-52200300	11617
USZCZELKA GŁOWICY		WG AJ-10143700	12963
USZCZELNIACZ OBROTOWY	36x50x8 (PRAWY)	WG AJ-15078200 (WAŁEK ROZRZĄDU)	14211
USZCZELNIACZ OBROTOWY	32x45x6 (PRAWY)	WG AJ-15059000 (WAŁ KORBOWY PRZÓD)	14212
USZCZELNIACZ OBROTOWY	91x111x9 (LEWY)	WG AJ-15048600 (WAŁ KORBOWY TYŁ)	14132

Nazwa marki	Nazwa silnika	Opis silnika
HYUNDAI	1,5L D4FA 16V DOHC 05r>	Montowany w: ACCENT, GETZ, VERNA Zasilanie: diesel Ilość zaworów: 4/cylinder Ilość wałków rozrządu: 2 w głowicy Średnica cylindra: 75,0 mm Średnica czopów głównych: 60,0 mm Średnica czopów korbow.: 50,5 mm Ilość cylindrów/układ: 4/rzędowy

Grupa	Opis	Szczegóły opisu	Nr HIPOL
DÓŁ SILNIKA			
TŁOK	0.00	ŚR.75.0MM / PIER.1.75x1.75x3.0 / SW.28MM	040134
TŁOK	0.50	ŚR.75.5MM / PIER.1.75x1.75x3.0 / SW.28MM	040135
TŁOK	1.00	ŚR.80.0MM / PIER.1.75x1.75x3.0 / SW.28MM	040136
PANEWKI KORBOWE	0.00	ŚR. 50.5MM	07828
PANEWKI KORBOWE	0.25	ŚR. 50.5MM	07829
PANEWKI GŁÓWNE	0.00	ŚR. 60MM	06825
PANEWKI GŁÓWNE	0.25	ŚR. 60MM	06826
GÓRA SILNIKA			
ZAWÓR SSĄCY		26.2x5.5x93.7	16327
ZAWÓR WYDECHOWY		21.0x5.5x93.7	17327
POPYCHACZ ZAWORU		WG AJ-85009300	44911
USZCZELKI			
USZCZELKA GŁOWICY		WG AJ-10183300	120079
USZCZELKA MISKI OLEJU	SILIKON		13022
USZCZELNIACZ OBROTOWY	91x111x9 (LEWY)	WG AJ-15048600 (WAŁ KORBOWY TYŁ)	14132

Nazwa marki	Nazwa silnika	Opis silnika
HYUNDAI	1,6L 4G32 8V OHC 85r>	Montowany w: PONY, STELLAR Zasilanie: benzyna Ilość zaworów: 2/cylinder Ilość wałków rozrządu: 1 w głowicy Średnica cylindra: 76,9 mm Średnica czopów głównych: 57,0 mm Średnica czopów korbow.: 45,0 mm Ilość cylindrów/układ: 4/rzędowy

Grupa	Opis	Szczegóły opisu	Nr HIPOL
DÓŁ SILNIKA			
TŁOK	0.00	ŚR. 76.9MM / PIER. 2x2x4 / SW. 19MM	04468
TŁOK	0.50	ŚR. 77.4MM / PIER. 2x2x4 / SW. 19MM	04105
TŁOK	1.00	ŚR. 77.9MM / PIER. 2x2x4 / SW. 19MM	04469
PIERŚCIENIE	0.00	ŚR. 76.9MM / WYS.: 2x2x4	05087
PIERŚCIENIE	0.50	ŚR. 77.4MM / WYS.: 2x2x4	05090
PIERŚCIENIE	1.00	ŚR. 77.9MM / WYS.: 2x2x4	05091
PANEWKI KORBOWE	0.00	SZER. 23.5MM	07096
PANEWKI KORBOWE	0.25	SZER. 23.5MM	07097
PANEWKI KORBOWE	0.50	SZER. 23.5MM	07099
PANEWKI KORBOWE	0.75	SZER. 23.5MM	07100
PANEWKI KORBOWE	1.00	SZER. 23.5MM	07101
PANEWKI GŁÓWNE	0.00	SZER. 23MM	06106
PANEWKI GŁÓWNE	0.25	SZER. 23MM	06107
PANEWKI GŁÓWNE	0.50	SZER. 23MM	06108
PANEWKI GŁÓWNE	0.75	SZER. 23MM	06110
PANEWKI GŁÓWNE	1.00	SZER. 23MM	06111
GÓRA SILNIKA			
ZAWÓR SSĄCY		38x8x106	16043
ZAWÓR WYDECHOWY		31x8x102.5	17040
PROWADNICA ZAWORU	SSĄCEGO	8x13.1x44	43007
PROWADNICA ZAWORU	WYDECHOWEGO	8x13.1x47.5	43020
USZCZELKI			
KPL. USZCZELEK GÓRA SILNIKA		WG AJ-52073700 (ROZRZĄD ŁANCUCHOWY)	11329
USZCZELNIACZ ZAWORU		WG AJ-12011700	30022
USZCZELNIACZ OBROTOWY	44x65x11 (PRAWY)	WG AJ-15020700 (WAŁ KORBOWY PRZÓD)	14138
USZCZELNIACZ OBROTOWY	72x96x9 (LEWY)	WG AJ-15033800 (WAŁ KORBOWY TYŁ)	14071

Nazwa marki	Nazwa silnika	Opis silnika
HYUNDAI	1,6L G4CR 16V DOHC 91-95r	Montowany w: LANTRA (JF3R), ELANTRA Zasilanie: benzyna Ilość zaworów: 4/cylinder Ilość wałków rozrządu: 2 w głowicy Średnica cylindra: 82,3 mm Średnica czopów głównych: 57,0 mm Średnica czopów korbow.: 45,0 mm Ilość cylindrów/układ: 4/rzędowy

Grupa	Opis	Szczegóły opisu	Nr HIPOL
DÓŁ SILNIKA			
TŁOK	0.00	ŚR. 82.3MM / PIER. 1.2x1.5x3 / SW. 21MM	04594
TŁOK	0.50	ŚR. 82.8MM / PIER. 1.2x1.5x3 / SW. 21MM	04593
PIERŚCIENIE	0.00	ŚR. 82.3MM / WYS.: 1.2x1.5x3.0	05344
PIERŚCIENIE	0.50	ŚR. 82.8MM / WYS.: 1.2x1.5x3.0	05437
PANEWKI KORBOWE	0.00	ŚR.45MM / SZER. 23.5MM	07096
PANEWKI KORBOWE	0.25	ŚR.45MM / SZER. 23.5MM	07097
PANEWKI KORBOWE	0.50	ŚR.45MM / SZER. 23.5MM	07099
PANEWKI KORBOWE	0.75	ŚR.45MM / SZER. 23.5MM	07100
PANEWKI KORBOWE	1.00	ŚR.45MM / SZER. 23.5MM	07101
PANEWKI GŁÓWNE	0.00	ŚR.57MM / SZER. 23MM	06106
PANEWKI GŁÓWNE	0.25	ŚR.57MM / SZER. 23MM	06107
PANEWKI GŁÓWNE	0.50	ŚR.57MM / SZER. 23MM	06108
PANEWKI GŁÓWNE	0.75	ŚR.57MM / SZER. 23MM	06110
PANEWKI GŁÓWNE	1.00	ŚR.57MM / SZER. 23MM	06111
GÓRA SILNIKA			
ZAWÓR SSĄCY		34x6.5x109.5	16173
ZAWÓR WYDECHOWY		30.5x6.6x109.7	17165
PROWADNICA ZAWORU	SSĄCEGO	6.6x12.1x45	43009
PROWADNICA ZAWORU	WYDECHOWEGO	6.6x12.1x50.4	43030
DŹWIGIENKA ZAWOROWA			44018
POPYCHACZ ZAWORU	HYDR	WG AJ-85011000	44070
USZCZELKI			
KPL. USZCZELEK SILNIKA		WG AJ-50121900	10117
KPL. USZCZELEK GÓRA SILNIKA		WG AJ-52108000	11124
KPL. USZCZELEK DÓŁ SILNIKA		WG AJ-54089500	57081
USZCZELKA GŁOWICY		WG AJ-10078800	12116
USZCZELKA KOLEKTORA SS	SSĄCEGO	WG AJ-13088900	35038
USZCZELKA KOLEKTORA WD	WYDECHOWEGO	WG AJ-13107100	35037
USZCZELKA POKR.ZAWORÓW		WG AJ-56013000	52129
USZCZELNIACZ ZAWORU	12x6.5x12.5	WG AJ-12015100	30024
USZCZELNIACZ OBROTOWY	17x28x7 (PRAWY)	POMPA OLEJU	14001
USZCZELNIACZ OBROTOWY	35x50x8 (PRAWY)	WG AJ-15013300 (WAŁEK ROZRZĄDU)	14033
USZCZELNIACZ OBROTOWY	44x60x7 (PRAWY)	WG AJ-15020600 (WAŁ KORBOWY PRZÓD)	14055
USZCZELNIACZ OBROTOWY	80x96x9 (LEWY)	WG AJ-15035600 (WAŁ KORBOWY TYŁ)	14081
USZCZELKA ŚWIEC ZAPŁ.		KOMPLET NA SILNIK	52134

Nazwa marki	Nazwa silnika	Opis silnika
HYUNDAI	1,6L G4DR 16V DOHC 96r>	Montowany w: LANTRA (JF2R/JF3R), KOMBI (JW2R/JW3R), COUPE (JG3R) Zasilanie: benzyna Ilość zaworów: 4/cylinder Ilość wałków rozrządu: 2 w głowicy Średnica cylindra: 77,4 mm Średnica czopów głównych: 57,0 mm Średnica czopów korbów.: 45,0 mm Ilość cylindrów/układ: 4/rzędowy

Grupa	Opis	Szczegóły opisu	Nr HIPOL
DÓŁ SILNIKA			
TŁOK	0.00	ŚR. 77.4MM / PIER. 1.2x1.2x2.5 / SW. 20MM	04485
TŁOK	0.50	ŚR. 77.9MM / PIER. 1.2x1.2x2.5 / SW. 20MM	04486
PIERŚCIENIE	0.00	ŚR. 77.4MM / WYS.: 1.2x1.2x2.4	05465
PIERŚCIENIE	0.50	ŚR. 77.9MM / WYS.: 1.2x1.2x2.4	05782
PANEWKI KORBOWE	0.00	ŚR.45MM / SZER. 23.5MM	07096
PANEWKI KORBOWE	0.00	ŚR.45MM / SZER. 21.0MM	07646
PANEWKI KORBOWE	0.25	ŚR.45MM / SZER. 23.5MM	07097
PANEWKI KORBOWE	0.25	ŚR.45MM / SZER. 21.0MM	07647
PANEWKI KORBOWE	0.50	ŚR.45MM / SZER. 23.5MM	07099
PANEWKI KORBOWE	0.50	ŚR.45MM / SZER. 21.0MM	07648
PANEWKI KORBOWE	0.75	ŚR.45MM / SZER. 23.5MM	07100
PANEWKI KORBOWE	1.00	ŚR.45MM / SZER. 23.5MM	07101
PANEWKI GŁÓWNE	0.00	ŚR.57MM / SZER. 23MM	06106
PANEWKI GŁÓWNE	0.25	ŚR.57MM / SZER. 23MM	06107
PANEWKI GŁÓWNE	0.50	ŚR.57MM / SZER. 23MM	06108
PANEWKI GŁÓWNE	0.75	ŚR.57MM / SZER. 23MM	06110
PANEWKI GŁÓWNE	1.00	ŚR.57MM / SZER. 23MM	06111
PIERŚCIENIE OPOROWE	0.00		09045
GÓRA SILNIKA			
ZAWÓR SSĄCY		30x6x102.5	16145
ZAWÓR WYDECHOWY		25.5x6x105.5	17141
POPYCHACZ ZAWORU	HYDR	WG AJ-85006400	44063
USZCZELKI			
KPL. USZCZELEK SILNIKA	USZCZ. METALOWA	WG AJ-50151000	10362
KPL. USZCZELEK GÓRA SILNIKA	USZCZ. METALOWA	WG AJ-52215100	11364
KPL. USZCZELEK DÓŁ SILNIKA		WG AJ-54078600	57080
USZCZELKA GŁOWICY		WG AJ-10154300	12519
USZCZELKA KOLEKTORA SS	SSĄCEGO	WG AJ-13119800	35095
USZCZELKA KOLEKTORA WD	WYDECHOWEGO	WG AJ-13119900	35106
USZCZELKA POKR.ZAWORÓW		WG AJ-56020800	52136
USZCZELNIACZ ZAWORU		WG AJ-12007900	30006
USZCZELNIACZ OBROTOWY	35x50x8 (PRAWY)	WG AJ-15013300 (WAŁEK ROZRZĄDU)	14033
USZCZELNIACZ OBROTOWY	28x42x8 (PRAWY)	WG AJ-15056100 (WAŁ KORBOWY PRZÓD)	14158
USZCZELNIACZ OBROTOWY	80x96x9 (LEWY)	WG AJ-15035600 (WAŁ KORBOWY TYŁ)	14081

Nazwa marki	Nazwa silnika	Opis silnika
HYUNDAI	1,6L D4FB 16V DOHC 07r>	Montowany w: i30 , i20 Zasilanie: diesel Ilość zaworów: 4/cylinder Ilość wałków rozrządu: 2 w głowicy Średnica cylindra: 77,2 mm Średnica czopów głównych: 54,00 mm Średnica czopów korbow.: 46,00 mm Ilość cylindrów/układ: 4/rzędowy

Grupa	Opis	Szczegóły opisu	Nr HIPOL
DÓŁ SILNIKA			
TŁOK	0.00	ŚR.77.2MM / PIER.1.75Tx1.75x3.0 / SW.28MM / DŁ.TLOKA 65.7MM	040137
TŁOK	0.50	ŚR.77.7MM / PIER.1.75Tx1.75x3.0 / SW.28MM / DŁ.TLOKA 65.7MM	040138
TŁOK	1.00	ŚR.78.2MM / PIER.1.75Tx1.75x3.0 / SW.28MM / DŁ.TLOKA 65.7MM	040139
PIERŚCIENIE	0.00	ŚR.77.2MM / PIER.1.75Tx1.75x3.0	050163
PIERŚCIENIE	0.50	ŚR.77.7MM / PIER.1.75Tx1.75x3.0	050164
PIERŚCIENIE	1.00	ŚR.78.2MM / PIER.1.75Tx1.75x3.0	050165
PANEWKI KORBOWE	0.00	ŚR.46MM	07898
PANEWKI KORBOWE	0.25	ŚR.46MM	07899
PANEWKI KORBOWE	0.50	ŚR.46MM	07900
PANEWKI KORBOWE	0.75	ŚR.46MM	07901
PANEWKI KORBOWE	1.00	ŚR.46MM	07902
PANEWKI GŁÓWNE	0.00	ŚR.54MM	06846
PANEWKI GŁÓWNE	0.25	ŚR.54MM	06847
PANEWKI GŁÓWNE	0.50	ŚR.54MM	06848
PANEWKI GŁÓWNE	1.00	ŚR.54MM	06849
GÓRA SILNIKA			
ZAWÓR SSĄCY		26.2x5.5x93.7	16327
ZAWÓR WYDECHOWY		21.0x5.5x93.7	17327
POPYCHACZ ZAWORU	HYDR.	WYS.34.5MM / ŚR.12MM	44911
USZCZELKI			
KPL. USZCZELEK SILNIKA	USZCZ. METALOWA		10576
USZCZELKA GŁOWICY	USZCZ. METALOWA	WG AJ-10191600	120087
USZCZELKA GŁOWICY	USZCZ. METALOWA	WG AJ-10191610	120088
USZCZELKA GŁOWICY	USZCZ. METALOWA	WG AJ-10191620	120089
USZCZELNIACZ OBROTOWY	91x111x9 (LEWY)	WG AJ-15048600 (WAŁ KORBOWY TYŁ)	14132

Nazwa marki	Nazwa silnika	Opis silnika
HYUNDAI	1,6L G4GR 16V DOHC 98-02r	Montowany w: COUPE (RD) Zasilanie: benzyna Ilość zaworów: 4/cylinder Ilość wałków rozrządu: 2 w głowicy Średnica cylindra: 77,4 mm Średnica czopów głównych: 57,0 mm Średnica czopów korbow.: 45,0 mm Ilość cylindrów/układ: 4/rzędowy

Grupa	Opis	Szczegóły opisu	Nr HIPOL
DOŁ SILNIKA			
TŁOK	0.00	ŚR. 77.4MM / PIER. 1.2x1.2x2.5 / SW. 20MM	04485
TŁOK	0.50	ŚR. 77.9MM / PIER. 1.2x1.2x2.5 / SW. 20MM	04486
PIERŚCIENIE	0.00	ŚR. 77.4MM / WYS.: 1.2x1.2x2.4	05465
PIERŚCIENIE	0.50	ŚR. 77.9MM / WYS.: 1.2x1.2x2.4	05782
PANEWKI KORBOWE	0.00	ŚR.45MM / SZER. 23.5MM	07096
PANEWKI KORBOWE	0.00	ŚR.45MM / SZER. 21.0MM	07646
PANEWKI KORBOWE	0.25	ŚR.45MM / SZER. 23.5MM	07097
PANEWKI KORBOWE	0.25	ŚR.45MM / SZER. 21.0MM	07647
PANEWKI KORBOWE	0.50	ŚR.45MM / SZER. 23.5MM	07099
PANEWKI KORBOWE	0.50	ŚR.45MM / SZER. 21.0MM	07648
PANEWKI KORBOWE	0.75	ŚR.45MM / SZER. 23.5MM	07100
PANEWKI KORBOWE	1.00	ŚR.45MM / SZER. 23.5MM	07101
PANEWKI GŁÓWNE	0.00	ŚR.57MM / SZER. 23MM	06106
PANEWKI GŁÓWNE	0.25	ŚR.57MM / SZER. 23MM	06107
PANEWKI GŁÓWNE	0.50	ŚR.57MM / SZER. 23MM	06108
PANEWKI GŁÓWNE	0.75	ŚR.57MM / SZER. 23MM	06110
PANEWKI GŁÓWNE	1.00	ŚR.57MM / SZER. 23MM	06111
PIERŚCIENIE OPOROWE	0.00		09045
GÓRA SILNIKA			
ZAWÓR SSĄCY		30x6x102.5	16145
ZAWÓR WYDECHOWY		25.5x6x105.5	17141
POPYCHACZ ZAWORU	HYDR	WG AJ-85006400	44063
USZCZELKI			
KPL. USZCZELEK SILNIKA	USZCZ. METALOWA	WG AJ-50151000	10362
KPL. USZCZELEK GÓRA SILNIKA	USZCZ. METALOWA	WG AJ-52215100	11364
KPL. USZCZELEK DOŁ SILNIKA		WG AJ-54078600	57080
USZCZELKA GŁOWICY		WG AJ-10154300	12519
USZCZELKA KOLEKTORA SS	SSĄCEGO	WG AJ-13119800	35095
USZCZELKA KOLEKTORA WD	WYDECHOWEGO	WG AJ-13119900	35106
USZCZELKA POKR.ZAWORÓW		WG AJ-56020800	52136
USZCZELNIACZ ZAWORU		WG AJ-12007900	30006
USZCZELNIACZ OBROTOWY	35x50x8 (PRAWY)	WG AJ-15013300 (WAŁEK ROZRZĄDU)	14033
USZCZELNIACZ OBROTOWY	28x42x8 (PRAWY)	WG AJ-15056100 (WAŁ KORBOWY PRZÓD)	14158
USZCZELNIACZ OBROTOWY	80x96x9 (LEWY)	WG AJ-15035600 (WAŁ KORBOWY TYŁ)	14081

Nazwa marki	Nazwa silnika	Opis silnika
HYUNDAI	1,6L G4ED 16V DOHC 00r>	Montowany w: ELANTRA, MATRIX, QIANLINA Zasilanie: benzyna Ilość zaworów: 4/cylinder Ilość wałków rozrządu: 2 w głowicy Średnica cylindra: 76,5 mm Średnica czopów głównych: 57,00 mm Średnica czopów korb.: 45,00 mm Ilość cylindrów/układ: 4/rzędowy

Grupa	Opis	Szczegóły opisu	Nr HIPOL
DÓŁ SILNIKA			
TŁOK	0.00	ŚR.76.5MM / PIER.1.2x1.2x2.0 / SW.18MM	040171
TŁOK	0.50	ŚR.77.0MM / PIER.1.2x1.2x2.0 / SW.18MM	040172
TŁOK	1.00	ŚR.77.5MM / PIER.1.2x1.2x2.0 / SW.18MM	040173
PIERŚCIENIE		ŚR.76.5MM / PIER.1.2x1.2x2.0	050031
PIERŚCIENIE		ŚR.77.0MM / PIER.1.2x1.2x2.0	050032
PIERŚCIENIE		ŚR.77.5MM / PIER.1.2x1.2x2.0	050033
GÓRA SILNIKA			
ZAWÓR SSĄCY		29.1x6x91.9	16020
ZAWÓR WYDECHOWY		25x6x92.4	17020
USZCZELKI			
KPL. USZCZELEK GÓRA SILNIKA		WG AJ-52197800	11612
USZCZELKA GŁOWICY	USZCZ. METALOWA	WG AJ-10141700	12678
USZCZELKA MISKI OLEJU	SILIKON		13022
USZCZELNIACZ ZAWORU		WG AJ-12007900	30043
USZCZELNIACZ OBROTOWY	35x50x8 (PRAWY)	WG AJ-15013300 (WAŁEK ROZRZĄDU)	14033
USZCZELNIACZ OBROTOWY	35x48x7 (PRAWY)	WG AJ-15012600 (WAŁ KORBOWY PRZÓD)	14098
USZCZELNIACZ OBROTOWY	72x96x9 (LEWY)	WG AJ-15033800 (WAŁ KORBOWY TYŁ)	14071

Nazwa marki	Nazwa silnika	Opis silnika
HYUNDAI	1,8L G4CM 8V OHC 88-95r	Montowany w: SONATA (BF3D/CF2D) Zasilanie: benzyna Ilość zaworów: 2/cylinder Ilość wałków rozrządu: 1 w głowicy Średnica cylindra: 80,6 mm Średnica czopów głównych: 57,0 mm Średnica czopów korb.: 45,0 mm Ilość cylindrów/układ: 4/rzędowy

Grupa	Opis	Szczegóły opisu	Nr HIPOL
DÓŁ SILNIKA			
PIERŚCIENIE	0.00	ŚR. 80.6MM / WYS.: 1.5x1.5x4	05128
PIERŚCIENIE	0.50	ŚR. 81.1MM / WYS.: 1.5x1.5x4	05304
PANEWKI KORBOWE	0.00	ŚR.45MM / SZER. 23.5MM	07096
PANEWKI KORBOWE	0.25	ŚR.45MM / SZER. 23.5MM	07097
PANEWKI KORBOWE	0.50	ŚR.45MM / SZER. 23.5MM	07099
PANEWKI KORBOWE	0.75	ŚR.45MM / SZER. 23.5MM	07100
PANEWKI KORBOWE	1.00	ŚR.45MM / SZER. 23.5MM	07101
PANEWKI GŁÓWNE	0.00	ŚR.57MM / SZER. 23MM	06106
PANEWKI GŁÓWNE	0.25	ŚR.57MM / SZER. 23MM	06107
PANEWKI GŁÓWNE	0.50	ŚR.57MM / SZER. 23MM	06108
PANEWKI GŁÓWNE	0.75	ŚR.57MM / SZER. 23MM	06110
PANEWKI GŁÓWNE	1.00	ŚR.57MM / SZER. 23MM	06111
PANEWKA WAŁKA BALANSOWEGO	0.00	KOMPLET NA SILNIK	50022
PANEWKA WAŁKA BALANSOWEGO	0.50	KOMPLET NA SILNIK	50029
GÓRA SILNIKA			
ZAWÓR SSĄCY		43x8x109.2	16301
ZAWÓR WYDECHOWY		35x8x108.7	17047
PROWADNICA ZAWORU	SSĄCEGO	8x13.1x49	43008
PROWADNICA ZAWORU	WYDECHOWEGO	8x13.1x51	43021
POPYCHACZ ZAWORU	HYDR	WG AJ-85004400	44062
USZCZELKI			
KPL. USZCZELEK DÓŁ SILNIKA		WG AJ-54042200	57044
USZCZELKA GŁOWICY		WG AJ-10042300	12451
USZCZELKA KOLEKTORA SS	SSĄCEGO	WG AJ-13055400	35010
USZCZELKA KOLEKTORA WD	WYDECHOWEGO	WG AJ-13067300	35015
USZCZELKA POKR.ZAWORÓW		WG AJ-56013100	52048
USZCZELKA MISKI OLEJU		WG AJ-14038100	31011
USZCZELNIACZ ZAWORU		WG AJ-12011700	30022
USZCZELNIACZ OBROTOWY	35x50x8 (PRAWY)	WG AJ-15013300	14033
USZCZELNIACZ OBROTOWY	44x60x7 (PRAWY)	WG AJ-15020600	14055
USZCZELNIACZ OBROTOWY	80x96x7.5 (LEWY)	WG AJ-15035600	14081

Nazwa marki	Nazwa silnika	Opis silnika
HYUNDAI	1,8L G4CN 16V DOHC 92-95r	Montowany w: LANTRA (JF3M) Zasilanie: benzyna Ilość zaworów: 4/cylinder Ilość wałków rozrządu: 2 w głowicy Średnica cylindra: 81,5 mm Średnica czopów głównych: 57,0 mm Średnica czopów korbow.: 45,0 mm Ilość cylindrów/układ: 4/rzędowy

Grupa	Opis	Szczegóły opisu	Nr HIPOL
DOŁ SILNIKA			
TŁOK	0.00	ŚR. 81.5MM / PIER. 1.2x1.5x2.8 / SW. 21MM	04721
TŁOK	0.50	ŚR. 82.0MM / PIER. 1.2x1.5x3 / SW. 21MM	04757
PIERŚCIENIE	0.00	ŚR. 81.5MM / WYS.: 1.2x1.5x3	05295
PIERŚCIENIE	0.50	ŚR. 82.0MM / WYS.: 1.2x1.5x3	05566
PANEWKI KORBOWE	0.00	ŚR.45MM / SZER. 23.5MM	07096
PANEWKI KORBOWE	0.25	ŚR.45MM / SZER. 23.5MM	07097
PANEWKI KORBOWE	0.50	ŚR.45MM / SZER. 23.5MM	07099
PANEWKI KORBOWE	0.75	ŚR.45MM / SZER. 23.5MM	07100
PANEWKI KORBOWE	1.00	ŚR.45MM / SZER. 23.5MM	07101
PANEWKI GŁÓWNE	0.00	ŚR.57MM / SZER. 23MM	06106
PANEWKI GŁÓWNE	0.25	ŚR.57MM / SZER. 23MM	06107
PANEWKI GŁÓWNE	0.50	ŚR.57MM / SZER. 23MM	06108
PANEWKI GŁÓWNE	0.75	ŚR.57MM / SZER. 23MM	06110
PANEWKI GŁÓWNE	1.00	ŚR.57MM / SZER. 23MM	06111
GÓRA SILNIKA			
ZAWÓR SSĄCY		34x6.5x109.5	16173
ZAWÓR WYDECHOWY		30.5x6.6x109.7	17165
PROWADNICA ZAWORU	SSĄCEGO	6.6x12.1x45	43009
PROWADNICA ZAWORU	WYDECHOWEGO	6.6x12.1x50.4	43030
DŹWIGIENKA ZAWOROWA			44018
POPYCHACZ ZAWORU	HYDR	WG AJ-85011000	44070
POPYCHACZ ZAWORU	HYDR	WG AJ-85011000	44203
USZCZELKI			
KPL. USZCZELEK SILNIKA		WG AJ-50121900	10117
KPL. USZCZELEK GÓRA SILNIKA		WG AJ-52108000	11124
KPL. USZCZELEK DOŁ SILNIKA		WERSJA BEZ WAŁKÓW BALANSOWYCH	57081
USZCZELKA GŁOWICY		WG AJ-10078800	12116
USZCZELKA KOLEKTORA SS	SSĄCEGO	WG AJ-13088900	35038
USZCZELKA KOLEKTORA WD	WYDECHOWEGO	WG AJ-13107100	35037
USZCZELKA POKR.ZAWORÓW		WG AJ-56013000	52129
USZCZELNIACZ ZAWORU	12x6.5x12.5	WG AJ-12015100	30024
USZCZELNIACZ OBROTOWY	35x50x8 (PRAWY)	WG AJ-15013300 (WAŁEK ROZRZĄDU)	14033
USZCZELNIACZ OBROTOWY	44x60x7 (PRAWY)	WG AJ-15020600 (WAŁ KORBOWY PRZÓD)	14055
USZCZELNIACZ OBROTOWY	80x96x9 (LEWY)	WG AJ-15007500 (WAŁ KORBOWY TYŁ)	14081
USZCZELKA ŚWIEC ZAPŁ.		KOMPLET NA SILNIK	52134

Nazwa marki	Nazwa silnika	Opis silnika
HYUNDAI	1,8L G4GM 16V DOHC 95r>	Montowany w: LANTRA (JF3M, JW3M), ELANTRA, TIBURON Zasilanie: benzyna Ilość zaworów: 4/cylinder Ilość wałków rozrządu: 2 w głowicy Średnica cylindra: 82,0 mm Średnica czopów głównych: 57,0 mm Średnica czopów korbow.: 45,0 mm Ilość cylindrów/układ: 4/rzędowy

Grupa	Opis	Szczegóły opisu	Nr HIPOL
DOŁ SILNIKA			
TŁOK	0.00	ŚR. 82.0MM / PIER.1.2x1.2x2.5 / SW.20MM / DŁ.TLOKA 63.2MM	040174
TŁOK	0.50	ŚR. 82.0MM / PIER.1.2x1.2x2.5 / SW.20MM / DŁ.TLOKA 63.2MM	040175
TŁOK	1.00	ŚR. 82.0MM / PIER.1.2x1.2x2.5 / SW.20MM / DŁ.TLOKA 63.2MM	040176
PIERŚCIENIE	0.00	ŚR. 82.0MM / WYS.: 1.2x1.2x2.5	05467
PANEWKI KORBOWE	0.00	ŚR. 45MM / SZER. 21MM	07646
PANEWKI KORBOWE	0.25	ŚR. 45MM / SZER. 21MM	07647
PANEWKI KORBOWE	0.50	ŚR. 45MM / SZER. 21MM	07648
PANEWKI GŁÓWNE	0.00	SR. 57MM	06431
PANEWKI GŁÓWNE	0.25	SR. 57MM	06448
PANEWKI GŁÓWNE	0.50	SR. 57MM	06446
GÓRA SILNIKA			
ZAWÓR SSĄCY		32x6x102.5	16148
ZAWÓR WYDECHOWY		27.5x6x105	17142
POPYCHACZ ZAWORU	HYDR	WG AJ-85006400	44063
USZCZELKI			
KPL. USZCZELEK SILNIKA	USZCZ.METALOWA	WG AJ-50151100	10367
KPL. USZCZELEK GÓRA SILNIKA		WG AJ-52138000	11368
KPL. USZCZELEK DOŁ SILNIKA		WG AJ-54078600	57080
USZCZELKA GŁOWICY		WG AJ-10101400	12892
USZCZELKA KOLEKTORA SS	SSĄCEGO	WG AJ-13119800	35095
USZCZELKA KOLEKTORA WD	WYDECHOWEGO	WG AJ-13119900	35106
USZCZELKA POKR.ZAWORÓW		WG AJ-56020800	52136
USZCZELNIACZ ZAWORU		WG AJ-12007900	30005
USZCZELNIACZ OBROTOWY	35x50x8 (PRAWY)	WG AJ-15013300 (WALEK ROZRZĄDU)	14033
USZCZELNIACZ OBROTOWY	80x96x9 (LEWY)	WG AJ-15035600 (WAŁ KORBOWY TYŁ)	14081

Nazwa marki	Nazwa silnika	Opis silnika
HYUNDAI	2,0L G4P 8V OHC 88-96r	Montowany w: SONATA (CF2/3F, BF2/3F) Zasilanie: benzyna Ilość zaworów: 2/cylinder Ilość wałków rozrządu: 1 w głowicy Średnica cylindra: 85,0 mm Średnica czopów głównych: 57,0 mm Średnica czopów korbow.: 45,0 mm Ilość cylindrów/układ: 4/rzędowy

Grupa	Opis	Szczegóły opisu	Nr_HIPOL
DÓŁ SILNIKA			
TŁOK	0.00	ŚR. 85.0MM / PIER. 2x2x4 / SW. 21MM	04676
TŁOK	0.50	ŚR. 85.5MM / PIER. 2x2x4 / SW. 21MM	04386
TŁOK	1.00	ŚR. 86.0MM / PIER. 2x2x4 / SW. 21MM	04809
PIERŚCIENIE	0.00	ŚR. 85.0MM / WYS.: 2x2x4	05112
PIERŚCIENIE	0.50	ŚR. 85.5MM / WYS.: 2x2x4	05357
PIERŚCIENIE	1.00	ŚR. 86.0MM / WYS.: 2x2x4	05652
PANEWKI KORBOWE	0.00	ŚR. 45MM / SZER. 23.5MM	07096
PANEWKI KORBOWE	0.25	ŚR. 45MM / SZER. 23.5MM	07097
PANEWKI KORBOWE	0.50	ŚR. 45MM / SZER. 23.5MM	07099
PANEWKI KORBOWE	0.75	ŚR. 45MM / SZER. 23.5MM	07100
PANEWKI KORBOWE	1.00	ŚR. 45MM / SZER. 23.5MM	07101
PANEWKI GŁÓWNE	0.00	ŚR. 57MM / SZER. 23MM	06106
PANEWKI GŁÓWNE	0.25	ŚR. 57MM / SZER. 23MM	06107
PANEWKI GŁÓWNE	0.50	ŚR. 57MM / SZER. 23MM	06108
PANEWKI GŁÓWNE	0.75	ŚR. 57MM / SZER. 23MM	06110
PANEWKI GŁÓWNE	1.00	ŚR. 57MM / SZER. 23MM	06111
PANEWKA WAŁKA BALANSOWEGO	0.00	KOMPLET NA SILNIK	50022
PANEWKA WAŁKA BALANSOWEGO	0.50	KOMPLET NA SILNIK	50029
GÓRA SILNIKA			
WAŁEK ROZRZĄDU	NOWY		28066
ZAWÓR SSĄCY		43x8x109.2	16301
ZAWÓR WYDECHOWY		35x8x108.7	17047
PROWADNICA ZAWORU	SSĄCEGO	8x13.1x49	43008
PROWADNICA ZAWORU	WYDECHOWEGO	8x13.1x51	43021
POPYCHACZ ZAWORU	HYDR	WG AJ-85004400	44062
ZAWÓR NAPEŁNIAJĄCY		7x4.3x97.5	16035
USZCZELKI			
KPL. USZCZELEK GÓRA SILNIKA		WG AJ-52075300	11125
KPL. USZCZELEK DOŁ SILNIKA		WG AJ-54042200	57044
USZCZELKA GŁOWICY		WG AJ-10042400	12146
USZCZELKA KOLEKTORA SS	SSĄCEGO	WG AJ-13055400	35010
USZCZELKA KOLEKTORA WD	WYDECHOWEGO	WG AJ-13067300	35015
USZCZELKA POKR. ZAWORÓW		WG AJ-56013100	52048
USZCZELKA MISKI OLEJU		WG AJ-14038100	31011
USZCZELNIACZ ZAWORU		WG AJ-12011700	30022
USZCZELNIACZ OBROTOWY	17x28x7 (PRAWY)	POMPA OLEJU	14001
USZCZELNIACZ OBROTOWY	25x35x6 (PRAWY)	WG AJ-15004400 (WAŁEK BALANSU)	14007
USZCZELNIACZ OBROTOWY	35x50x8 (PRAWY)	WG AJ-15013300 (WAŁEK ROZRZĄDU)	14033
USZCZELNIACZ OBROTOWY	44x60x7 (PRAWY)	WG AJ-15020600 (WAŁ KORBOWY PRZÓD)	14055
USZCZELNIACZ OBROTOWY	80x96x9 (LEWY)	WG AJ-15035600 (WAŁ KORBOWY TYŁ)	14081

Nazwa marki	Nazwa silnika	Opis silnika
HYUNDAI	2,0L G4CP 16V DOHC 91-95r	Montowany w: SONATA Zasilanie: benzyna Ilość zaworów: 4/cylinder Ilość wałków rozrządu: 2 w głowicy Średnica cylindra: 85,0 mm Średnica czopów głównych: 57,0 mm Średnica czopów korbów.: 45,0 mm Ilość cylindrów/układ: 4/rzędowy

Grupa	Opis	Szczegóły opisu	Nr HIPOL
DOŁ SILNIKA			
TŁOK	0.00	ŚR. 85.0MM / PIER. 1.2x1.5x3 / SW. 21MM	04544
TŁOK	0.50	ŚR. 85.5MM / PIER. 1.2x1.5x3 / SW. 21MM	04329
TŁOK	1.00	ŚR. 86.0MM / PIER. 1.2x1.5x3 / SW. 21MM	04896
PIERŚCIENIE	0.00	ŚR. 85.0MM / WYS.: 1.2x1.5x3 / GL. OLEJOWEGO 3.0MM	05108
PIERŚCIENIE	0.00	ŚR. 85.0MM / WYS.: 1.2x1.5x3 / GL. OLEJOWEGO 2.60MM	05693
PIERŚCIENIE	0.50	ŚR. 85.5MM / WYS.: 1.2x1.5x3 / GL. OLEJOWEGO 3.0MM	05093
PIERŚCIENIE	0.50	ŚR. 85.5MM / WYS.: 1.2x1.5x3 / GL. OLEJOWEGO 2.60MM	05656
PIERŚCIENIE	1.00	ŚR. 86.0MM / WYS.: 1.2x1.5x3 / GL. OLEJOWEGO 3.0MM	05684
PANEWKI KORBOWE	0.00	ŚR. 45MM / SZER. 23.5MM	07096
PANEWKI KORBOWE	0.25	ŚR. 45MM / SZER. 23.5MM	07097
PANEWKI KORBOWE	0.50	ŚR. 45MM / SZER. 23.5MM	07099
PANEWKI KORBOWE	0.75	ŚR. 45MM / SZER. 23.5MM	07100
PANEWKI KORBOWE	1.00	ŚR. 45MM / SZER. 23.5MM	07101
PANEWKI GŁÓWNE	0.00	ŚR. 57MM / SZER. 23MM	06106
PANEWKI GŁÓWNE	0.25	ŚR. 57MM / SZER. 23MM	06107
PANEWKI GŁÓWNE	0.50	ŚR. 57MM / SZER. 23MM	06108
PANEWKI GŁÓWNE	0.75	ŚR. 57MM / SZER. 23MM	06110
PANEWKI GŁÓWNE	1.00	ŚR. 57MM / SZER. 23MM	06111
PANEWKA WAŁKA BALANSOWEGO	0.00	KOMPLET NA SILNIK	50022
PANEWKA WAŁKA BALANSOWEGO	0.50	KOMPLET NA SILNIK	50029
WAŁEK BALANSOWY	PRAWY	Z OTWOREM SMARUJĄCYM DO POMPY OLEJU	50003
WAŁEK BALANSOWY	LEWY	BEZ OTWORU SMARUJĄCEGO PODPARTY W 2 MIEJSCACH	50007
GÓRA SILNIKA			
ZAWÓR SSĄCY		34x6.5x109.5	16173
ZAWÓR WYDECHOWY		30.5x6.6x109.7	17165
PROWADNICA ZAWORU	SSĄCEGO	6.6x12.1x45	43009
PROWADNICA ZAWORU	WYDECHOWEGO	6.6x12.1x50.4	43030
DŹWIGIENKA ZAWOROWA			44018
POPYCHACZ ZAWORU	HYDR	WG AJ-85011000	44070
POPYCHACZ ZAWORU		WG AJ-85011000	44203
USZCZELKI			
KPL. USZCZELEK GÓRA SILNIKA		WG AJ-52108100	11132
KPL. USZCZELEK DOŁ SILNIKA		WG AJ-54064100	57045
USZCZELKA GŁOWICY		WG AJ-10078900	12115
USZCZELKA KOLEKTORA SS	SSĄCEGO	WG AJ-13088900	35038
USZCZELKA KOLEKTORA WD	WYDECHOWEGO	WG AJ-13107100	35037
USZCZELKA POKR.ZAWORÓW		WG AJ-56013000	52129
USZCZELNIACZ ZAWORU	12x6.5x12.5	WG AJ-12015100	30024
USZCZELNIACZ OBROTOWY	25x35x6 (PRAWY)	WG AJ-15004400 (WAŁEK BALANSOWY)	14007
USZCZELNIACZ OBROTOWY	35x50x8 (PRAWY)	WG AJ-15013300 (WAŁEK ROZRZĄDU)	14033
USZCZELNIACZ OBROTOWY	44x60x7 (PRAWY)	WG AJ-15020600 (WAŁ KORBOWY PRZÓD)	14055
USZCZELNIACZ OBROTOWY	80x96x9 (LEWY)	WG AJ-15035600 (WAŁ KORBOWY TYŁ)	14081
USZCZELKA ŚWIEC ZAPŁ.		KOMPLET NA SILNIK	52134

Nazwa marki	Nazwa silnika	Opis silnika
HYUNDAI	2,0L G4GF 16V DOHC 95r>	Montowany w: LANTRA (JF3F, JW3F), COUPE (JG3F), TIBURON Zasilanie: benzyna Ilość zaworów: 4/cylinder Ilość wałków rozrządu: 2 w głowicy Średnica cylindra: 82,0 mm Średnica czopów głównych: 57,0 mm Średnica czopów korbow.: 45,0 mm Ilość cylindrów/układ: 4/rzędowy

Grupa	Opis	Szczegóły opisu	Nr HIPOL
DOŁ SILNIKA			
TŁOK	0.00	ŚR. 82.5MM / PIER.1.2x1.2x2.5 / SW.20MM / DL.TŁOKA 57.8MM	040177
TŁOK	0.50	ŚR. 83.0MM / PIER.1.2x1.2x2.5 / SW.20MM / DL.TŁOKA 57.8MM	040178
TŁOK	1.00	ŚR. 83.5MM / PIER.1.2x1.2x2.5 / SW.20MM / DL.TŁOKA 57.8MM	040179
PIERŚCIENIE	0.00	ŚR. 82.0MM / WYS.: 1.2x1.2x2.5	05468
PIERŚCIENIE	0.00	ŚR. 82.0MM / WYS.: 1.2x1.2x2.5	05824
PANEWKI KORBOWE	0.00	ŚR. 45MM / SZER. 23.5MM	07096
PANEWKI KORBOWE	0.00	ŚR. 45MM / SZER. 21MM	07646
PANEWKI KORBOWE	0.25	ŚR. 45MM / SZER. 23.5MM	07097
PANEWKI KORBOWE	0.25	ŚR. 45MM / SZER. 21MM	07647
PANEWKI KORBOWE	0.50	ŚR. 45MM / SZER. 23.5MM	07099
PANEWKI KORBOWE	0.50	ŚR. 45MM / SZER. 21MM	07648
PANEWKI KORBOWE	0.75	ŚR. 45MM / SZER. 23.5MM	07100
PANEWKI KORBOWE	1.00	ŚR. 45MM / SZER. 23.5MM	07101
PANEWKI GŁÓWNE	0.00	ŚR. 57 MM / SZER. 23MM	06106
PANEWKI GŁÓWNE	0.25	ŚR. 57 MM / SZER. 23MM	06107
PANEWKI GŁÓWNE	0.50	ŚR. 57 MM / SZER. 23MM	06108
PANEWKI GŁÓWNE	0.75	ŚR. 57 MM / SZER. 23MM	06110
PANEWKI GŁÓWNE	1.00	ŚR. 57 MM / SZER. 23MM	06111
GÓRA SILNIKA			
ZAWÓR SSĄCY		32x6x102.5	16148
ZAWÓR WYDECHOWY		27.5x6x105	17142
POPYCHACZ ZAWORU	HYDR	WG AJ-85006400	44063
USZCZELKI			
KPL. USZCZELEK GÓRA SILNIKA		WG AJ-52138000	11368
KPL. USZCZELEK DOŁ SILNIKA		WG AJ-54078600	57080
USZCZELKA GŁOWICY		WG AJ-10101400	12892
USZCZELKA KOLEKTORA SS	SSĄCEGO	WG AJ-13119800	35095
USZCZELKA KOLEKTORA WD	WYDECHOWEGO	WG AJ-13119900	35106
USZCZELKA POKR.ZAWORÓW		WG AJ-56020800	52136
USZCZELNIACZ ZAWORU		WG AJ-12007900	30005
USZCZELNIACZ OBROTOWY	35x50x8 (PRAWY)	WG AJ-15013300 (WAŁEK ROZRZĄDU)	14033
USZCZELNIACZ OBROTOWY	37.6x49x7.5 (PRAWY)	WG AJ-15056100 (WAŁ KORBOWY PRZÓD)	14158
USZCZELNIACZ OBROTOWY	80x96x7.5 (LEWY)	WG AJ-15035600 (WAŁ KORBOWY TYŁ)	14081

Nazwa marki	Nazwa silnika	Opis silnika
HYUNDAI	2,0L G4JP 16v DOHC 98r>	Montowany w: SONATA (EN48) ,HIGHWAY (GH) ,SANTA FE (SN), TRAJET (MH8A) Zasilanie: benzyna Ilość zaworów: 4/cylinder Ilość wałków rozrządu: 2 w głowicy Średnica cylindra: 85,0 mm Średnica czopów głównych: 57,0 mm Średnica czopów korbow.: 45,0 mm Ilość cylindrów/układ: 4/rzędowy

Grupa	Opis	Szczegóły opisu	Nr HIPOL
DÓŁ SILNIKA			
TŁOK	ZE SWORZNIEM 0.00	ŚR. 85MM / PIER. 1.2x1.5x2.8 / SW. 22MM	04964
PIERŚCIENIE	0.00	ŚR. 85MM / WYS.: 1.2x1.5x2.8 / GŁ. OLEJOWEGO 2.65MM	05631
PANEWKI KORBOWE	0.00	SZER. 23.5MM	07096
PANEWKI KORBOWE	0.25	SZER. 23.5MM	07097
PANEWKI KORBOWE	0.50	SZER. 23.5MM	07099
PANEWKI KORBOWE	0.75	SZER. 23.5MM	07100
PANEWKI KORBOWE	1.00	SZER. 23.5MM	07101
PANEWKI GŁÓWNE	0.00	SZER. 23MM	06106
PANEWKI GŁÓWNE	0.25	SZER. 23MM	06107
PANEWKI GŁÓWNE	0.50	SZER. 23MM	06108
PANEWKI GŁÓWNE	0.75	SZER. 23MM	06110
PANEWKI GŁÓWNE	1.00	SZER. 23MM	06111
GÓRA SILNIKA			
DŹWIGIENKA ZAWOROWA			44018
POPYCHACZ ZAWORU	HYDR	WG AJ-85011000	44070
POPYCHACZ ZAWORU		WG AJ-85011000	44203
USZCZELKI			
KPL. USZCZELEK SILNIKA		WG AJ-50214000	10430
KPL. USZCZELEK GÓRA SILNIKA		WG AJ-52198000	11491
USZCZELKA GŁOWICY		WG AJ-10141900	12826
USZCZELKA KOLEKTORA WD	WYDECHOWEGO	WG AJ-13107100	35037
USZCZELNIACZ ZAWORU	12x6.5x12.5	WG AJ-12015100	30024
USZCZELNIACZ OBROTOWY	35x50x8 (PRAWY)	WG AJ-15013300 (WAŁEK ROZRZĄDU)	14033
USZCZELNIACZ OBROTOWY	44x60x7 (PRAWY)	WG AJ-15020600 (WAŁ KORBOWY PRZÓD)	14055
USZCZELNIACZ OBROTOWY	85x103x8 (LEWY)	WG AJ-15052700 (WAŁ KORBOWY TYŁ)	14166

Nazwa marki	Nazwa silnika	Opis silnika
HYUNDAI	2,0 L D4EA DIESEL SOHC 16V 00r>	Montowany w: ELANTRA, TRAJET, SANTA FE Zasilanie: DIESEL Ilość zaworów: 4/cylinder Ilość wałków rozrządu: 1 w głowicy Średnica cylindra: 83,0 mm Średnica czopów głównych: 60,0 mm Średnica czopów korbów.: 51,0 mm Ilość cylindrów/układ: 4/rzędowy

Grupa	Opis	Szczegóły opisu	Nr HIPOL
DÓŁ SILNIKA			
TŁOK	0.00	ŚR.83.0MM / PIER.2.0Tx2.0x3.0 / SW.28MM	040140
TŁOK	0.50	ŚR.83.5MM / PIER.2.0Tx2.0x3.0 / SW.28MM	040141
TŁOK	1.00	ŚR.84.0MM / PIER.2.0Tx2.0x3.0 / SW.28MM	040142
PIERŚCIENIE	0.00	ŚR.84.0MM / PIER.2.0Tx2.0x3.0	05019
PIERŚCIENIE	0.50	ŚR.84.5MM / PIER.2.0Tx2.0x3.0	05117
PIERŚCIENIE	1.00	ŚR.85.0MM / PIER.2.0Tx2.0x3.0	05118
PANEWKI GŁÓWNE	0.00	ŚR. 60MM / SZER. 21MM /Z OPORAMI 27MM	06825
PANEWKI GŁÓWNE	0.25	ŚR. 60MM / SZER. 21MM /Z OPORAMI 27MM	06826
PANEWKI KORBOWE	0.00	SR. 50.5MM / SZER. 22MM	07828
PANEWKI KORBOWE	0.25	SR. 50.5MM / SZER. 22MM	07829
GÓRA SILNIKA			
WAŁEK ROZRZĄDU		WG AJ-93083500	28173
ZAWÓR SSĄCY	ZAWÓR SSĄCY	28.7x6x95.9	16306
ZAWÓR WYDECHOWY	ZAWÓR WYDECHOWY	24.5x6x95.5	17310
DŹWIGIENKA ZAWOROWA	SSĄCA		44012
DŹWIGIENKA ZAWOROWA	WYDECHOWA		44013
USZCZELKI			
KPL. USZCZELEK SILNIKA		WG AJ-53021000	10003
KPL. USZCZELEK GÓRA SILNIKA	BEZ USZCZ. GŁOWICY	WG AJ-53021000	11011
USZCZELKA GŁOWICY	GRUBOSC : 1.20MM	WG AJ-10142310 2-KARBY	12961
USZCZELKA GŁOWICY	GRUBOSC : 1.30MM	WG AJ-10142320 3-KARBY	12962
USZCZELKA POKR.ZAWORÓW		WG AJ-56031000	520025
USZCZELKA MISKI OLEJU	SYLIKON		13022
USZCZELNIACZ OBROTOWY	36x50x8 (PRAWY)	WG AJ-15078200 (WAŁEK ROZRZĄDU)	14211
USZCZELNIACZ OBROTOWY	32x45x6 (PRAWY)	WG AJ-15059000 (WAŁ KORBOWY PRZÓD)	14212
USZCZELNIACZ OBROTOWY	91x111x9 (LEWY)	WG AJ-15048600 (WAŁ KORBOWY TYŁ)	14132

Nazwa marki	Nazwa silnika	Opis silnika
HYUNDAI	2,0L G4GC 04r>	Montowany w: TUCSON Zasilanie: benzyna Ilość zaworów: 4/cylinder Ilość wałków rozrządu: 2 w głowicy Średnica cylindra: 82,0 mm Średnica czopów głównych: 57,0 mm Średnica czopów korbów.: 45,0 mm Ilość cylindrów/układ: 4/rzędowy

Grupa	Opis	Szczegóły opisu	Nr HIPOL
DÓŁ SILNIKA			
TŁOK	0.00	ŚR.82.0MM / PIER.1.2x1.2x2.5 / SW.20MM	040177
TŁOK	0.50	ŚR.82.5MM / PIER.1.2x1.2x2.5 / SW.20MM	040178
TŁOK	1.00	ŚR.83.0MM / PIER.1.2x1.2x2.5 / SW.20MM	040179
PIERŚCIENIE	0.00	ŚR.82.0MM / PIER.1.2x1.2x2.5	05468
PANEWKI GŁÓWNE	0.00	SZER 21MM	06431
PANEWKI GŁÓWNE	0.25	SZER 21MM	06448
PANEWKI GŁÓWNE	0.50	SZER 21MM	06446
GÓRA SILNIKA			
ZAWÓR SSĄCY		32x6x102.5	16148
ZAWÓR WYDECHOWY		27.5x6x104.7	17424
USZCZELKI			
KPL. USZCZELEK GÓRA SILNIKA	USZCZ.GÓRA	WG AJ-52266000	11613
USZCZELKA GŁOWICY	USZCZ. METALOWA	WG AJ-10141800	12906
USZCZELKA KOLEKTORA WD	WYDECHOWEGO	WG AJ-13119900	35106
USZCZELKA MISKI OLEJU	SYLIKON		13022
USZCZELNIACZ OBROTOWY	35x50x8 (PRAWY)	WG AJ-15013300 (WAŁEK ROZRZĄDU)	14033
USZCZELNIACZ OBROTOWY	37.6x49x7.5 (PRAWY)	WG AJ-15056100 (WAŁ KORBOWY PRZÓD)	14158
USZCZELNIACZ OBROTOWY	80x96x9 (LEWY)	WG AJ-15035600 (WAŁ KORBOWY TYŁ)	14081

Nazwa marki	Nazwa silnika	Opis silnika
HYUNDAI	2,2L D4EB 16V SOHC 05r>	Montowany w: GRANDEUR, SANTA FE Zasilanie: diesel Ilość zaworów: 4/cylinder Ilość wałków rozządu: 1 w głowicy Średnica cylindra: 87,0 mm Średnica czopów głównych: 60,0 mm Średnica czopów korbów.: 51,0 mm Ilość cylindrów/układ: 4/rzędowy

Grupa	Opis	Szczegóły opisu	Nr HIPOL
DÓŁ SILNIKA			
TŁOK	0.00	ŚR.87.0MM / PIER.2.5Tx2.0x3.0 / SW.28MM	040143
TŁOK	0.50	ŚR.87.5MM / PIER.2.5Tx2.0x3.0 / SW.28MM	040144
TŁOK	1.00	ŚR.88.0MM / PIER.2.5Tx2.0x3.0 / SW.28MM	040145
PIERŚCIENIE	0.00	ŚR.87.0MM / PIER.2.5Tx2.0x3.0	050065
PIERŚCIENIE	0.50	ŚR.87.5MM / PIER.2.5Tx2.0x3.0	050066
PIERŚCIENIE	1.00	ŚR.88.0MM / PIER.2.5Tx2.0x3.0	050067
PANEWKI KORBOWODOWE	0.00	ŚR.51 / SZER.22MM	07828
PANEWKI KORBOWODOWE	0.25	ŚR.51 / SZER.22MM	07829
PANEWKI GŁÓWNE	0.00	ŚR.60MM / SZER.21/SZER.OPOR.27MM	06825
PANEWKI GŁÓWNE	0.25	ŚR.60MM / SZER.21/SZER.OPOR.27MM	06826
GÓRA SILNIKA			
ZAWÓR SSĄCY		28.7x6x95.9	16306
ZAWÓR WYDECHOWY		24.5x6x95.5	17310
USZCZELKI			
KPL. USZCZELEK SILNIKA			10566
KPL. USZCZELEK GÓRA SILNIKA			11916
USZCZELKA GŁOWICY	GR.1.1MM		120090
USZCZELKA GŁOWICY	GR.1.2MM		120091
USZCZELKA GŁOWICY	GR.1.3MM		120092

Nazwa marki	Nazwa silnika	Opis silnika
HYUNDAI	2,4L G4CS 8V OHC 88r>	Montowany w: SONATA (BF2S/BF3S) H100 (FD27G/FDS), H1-STAREX Zasilanie: benzyna Ilość zaworów: 2/cylinder Ilość wałków rozządu: 1 w głowicy Średnica cylindra: 86,5 mm Średnica czopów głównych: 57,0 mm Średnica czopów korbów.: 45,0 mm Ilość cylindrów/układ: 4/rzędowy

Grupa	Opis	Szczegóły opisu	Nr HIPOL
DÓŁ SILNIKA			
TŁOK	0.00	ŚR. 86.5MM / PIER. 1.5x1.5x4 / SW. 21MM	04749
TŁOK	0.50	ŚR. 87.0MM / PIER. 1.5x1.5x4 / SW. 21MM	04756
TŁOK	1.00	ŚR. 87.5MM / PIER. 1.5x1.5x4 / SW. 21MM	04008
PIERŚCIENIE	0.00	ŚR. 86.5MM / WYS.: 1.5x1.5x4	05102
PIERŚCIENIE	0.50	ŚR. 87.0MM / WYS.: 1.5x1.5x4	05569
PANEWKI KORBOWE	0.00	SZER. 23.5MM	07096
PANEWKI KORBOWE	0.25	SZER. 23.5MM	07097
PANEWKI KORBOWE	0.50	SZER. 23.5MM	07099
PANEWKI KORBOWE	0.75	SZER. 23.5MM	07100
PANEWKI KORBOWE	1.00	SZER. 23.5MM	07101
PANEWKI GŁÓWNE	0.00	SZER. 23MM	06106
PANEWKI GŁÓWNE	0.25	SZER. 23MM	06107
PANEWKI GŁÓWNE	0.50	SZER. 23MM	06108
PANEWKI GŁÓWNE	0.75	SZER. 23MM	06110
PANEWKI GŁÓWNE	1.00	SZER. 23MM	06111
PANEWKA WAŁKA BALANSOWEGO	0.00	KOMPLET NA SILNIK	50022
PANEWKA WAŁKA BALANSOWEGO	0.50	KOMPLET NA SILNIK	50029
KORBOWÓD		ŚR. SWORZNI 21MM	33020
GÓRA SILNIKA			
WAŁEK ROZRZĄDU	NOWY	WTRYSK	28066
ZAWÓR SSĄCY		46x8x106.9	16040
ZAWÓR WYDECHOWY		38x8x105.5	17175
PROWADNICA ZAWORU	SSĄCEGO	8x13.1x49	43008
PROWADNICA ZAWORU	WYDECHOWEGO	8x13.1x51	43021
POPYCHACZ ZAWORU	HYDR	WG AJ-85004400	44062
ŚRUBY GŁOWICY			12775
USZCZELKI			
KPL. USZCZELEK GÓRA SILNIKA		WG AJ-52108300	11134
KPL. USZCZELEK GÓRA SILNIKA	USZCZ. GRAFITOWA	WG AJ-52108300	11421
KPL. USZCZELEK DÓŁ SILNIKA		WG AJ-54042200	57044
USZCZELKA GŁOWICY		WG AJ-10079100	12131
USZCZELKA KOLEKTORA SS	SSĄCEGO	WG AJ-13055400	35010
USZCZELKA KOLEKTORA WD	WYDECHOWEGO	WG AJ-13067300	35015
USZCZELKA POKR.ZAWORÓW		WG AJ-56013100	52048
USZCZELKA POKR.ZAWORÓW		PÓLKSIEŻYC	52154
USZCZELKA MISKI OLEJU		WG AJ-14038100	31011
USZCZELNIACZ ZAWORU		WG AJ-12011700	30022
USZCZELNIACZ OBROTOWY	17x28x7 (PRAWY)	POMPA OLEJU	14001
USZCZELNIACZ OBROTOWY	25x35x6 (PRAWY)	WAŁEK BALANSU	14007
USZCZELNIACZ OBROTOWY	35x50x8 (PRAWY)	WG AJ-15013300	14033
USZCZELNIACZ OBROTOWY	44x60x7 (PRAWY)	WG AJ-15020600	14055
USZCZELNIACZ OBROTOWY	80x96x9 (LEWY)	WG AJ-15035600	14081

Nazwa marki	Nazwa silnika	Opis silnika
HYUNDAI	2,4L G4JS 16V DOHC 00-06r	Montowany w: SANTA FE, SONATA Zasilanie: benzyna Ilość zaworów: 4/cylinder Ilość wałków rozządu: 2 w głowicy Średnica cylindra: 86,5 mm Średnica czopów głównych: 57,0 mm Średnica czopów korbow.: 45,0 mm Ilość cylindrów/układ: 4/rzędowy

Grupa	Opis	Szczegóły opisu	
DÓŁ SILNIKA			
TŁOK	0.00	ŚR. 86.5MM / PIER.1.2x1.5x2.8 / SW.20MM	040339
TŁOK	0.50	ŚR. 87.0MM / PIER.1.2x1.5x2.8 / SW.20MM	040340
TŁOK	1.00	ŚR. 87.5MM / PIER.1.2x1.5x2.8 / SW.20MM	040341
PIERŚCIENIE	0.00	ŚR. 86.5MM / PIER.1.2x1.5x2.8	05498
PANEWKI KORBOWE	0.00	ŚR. 45MM / SZER.21MM	07118
PANEWKI KORBOWE	0.25	ŚR. 45MM / SZER.21MM	07119
PANEWKI KORBOWE	0.50	ŚR. 45MM / SZER.21MM	07120
PANEWKI KORBOWE	0.75	ŚR. 45MM / SZER.21MM	07300
PANEWKI KORBOWE	1.00	ŚR. 45MM / SZER.21MM	07304
PANEWKI GŁÓWNE	0.00	ŚR. 57MM / SZER.20.5MM Z OPORAMI	06137
PANEWKI GŁÓWNE	0.25	ŚR. 57MM / SZER.20.5MM Z OPORAMI	06138
PANEWKI GŁÓWNE	0.50	ŚR. 57MM / SZER.20.5MM Z OPORAMI	06139
PANEWKI GŁÓWNE	0.75	ŚR. 57MM / SZER.20.5MM Z OPORAMI	06297
PANEWKI GŁÓWNE	1.00	ŚR. 57MM / SZER.20.5MM Z OPORAMI	06550
PANEWKI GŁÓWNE	0.00	ŚR. 57MM / SZER.20.5MM PIERŚC.OPOROWE OSOBNO	06516
PANEWKI GŁÓWNE	0.25	ŚR. 57MM / SZER.20.5MM PIERŚC.OPOROWE OSOBNO	06517
PANEWKI GŁÓWNE	0.50	ŚR. 57MM / SZER.20.5MM PIERŚC.OPOROWE OSOBNO	06518
PANEWKI GŁÓWNE	0.75	ŚR. 57MM / SZER.20.5MM PIERŚC.OPOROWE OSOBNO	06519
PIERŚCIENIE OPOROWE	0.00		09045
PANEWKA WAŁKA BALANSOWEGO	0.00		50022
GÓRA SILNIKA			
ZAWÓR SSĄCY		34x6.6x109.5	16173
ZAWÓR WYDECHOWY		30.5x6.6x109.7	17165
POPYCHACZ ZAWORU		ŚR.16MMx54.4MM	44070
USZCZELKI			
KPL. USZCZELEK DOŁ SILNIKA		WG AJ-54118200	57091
USZCZELKA GŁOWICY	USZCZ. METALOWA	WG AJ-10145000 / 10141600	12690
USZCZELKA MISKI OLEJU	SYLIKON		13022
USZCZELNIACZ ZAWORU	6.5x12x12	WG AJ-12015100	30024
USZCZELNIACZ OBROTOWY	20x30x7 (PRAWY)		14003
USZCZELNIACZ OBROTOWY	25x35x6 (PRAWY)		14007
USZCZELNIACZ OBROTOWY	35x50x8 (PRAWY)	WG AJ-15013300 (WAŁEK ROZRZĄDU)	14033
USZCZELNIACZ OBROTOWY	44x60x7 (PRAWY)	WG AJ-15020600 (WAŁ KORBOWY PRZÓD)	14055
USZCZELNIACZ OBROTOWY	85x103x8 (LEWY)	WG AJ-15052700 (WAŁ KORBOWY TYŁ)	14166

Nazwa marki	Nazwa silnika	Opis silnika
HYUNDAI	2,4L G4KC 16V DOHC 04r>	Montowany w: SONATA NF Zasilanie: benzyna Ilość zaworów: 4/cylinder Ilość wałków rozządu: 2 w głowicy Średnica cylindra: 88,0 mm Średnica czopów głównych: -,- mm Średnica czopów korbow.: -,- mm Ilość cylindrów/układ: 4/rzędowy

Grupa	Opis	Szczegóły opisu	Nr HIPOL
USZCZELKI			
KPL. USZCZELEK SILNIKA		WG AJ-50256800	10458
USZCZELKA GŁOWICY		WG AJ-10167700	120019
USZCZELNIACZ OBROTOWY	42x55x9 (PRAWY)	WG AJ-15018800 (WAŁ KORBOWY PRZÓD)	14110
USZCZELNIACZ OBROTOWY	85x103x8 (LEWY)	WG AJ-15052700 (WAŁ KORBOWY TYŁ)	14166

Nazwa marki	Nazwa silnika	Opis silnika
HYUNDAI	2,5L D4BX DIESEL 93r>	Montowany w: H100 (FD27x/FDx1V/W), H150 (LWB) Zasilanie: diesel Ilość zaworów: 2/cylinder Ilość wałków rozrządu: 1 w głowicy Średnica cylindra: 91,1 mm Średnica czopów głównych: 66,0 mm Średnica czopów korbów.: 53,0 mm Ilość cylindrów/układ: 4/rzędowy

Grupa	Opis	Szczegóły opisu	Nr HIPOL
DÓŁ SILNIKA			
TŁOK	ZE SWORZNIEM 0.00	ŚR. 91.1MM / PIER. 2.5x2x4 / SW. 29MM	04463
TŁOK	ZE SWORZNIEM 0.50	ŚR. 91.6MM / PIER. 2.5x2x4 / SW. 29MM	04146
TŁOK	ZE SWORZNIEM 1.00	ŚR. 92.1MM / PIER. 2.5x2x4 / SW. 29MM	04616
PIERŚCIENIE	0.00	ŚR. 91.1MM / WYS.: 2.5x2x4	05141
PIERŚCIENIE	0.50	ŚR. 91.6MM / WYS.: 2.5x2x4	05376
PIERŚCIENIE	1.00	ŚR. 92.1MM / WYS.: 2.5x2x4	05584
PANEWKI KORBOWE	0.00	ŚR. 53MM / SZER. 25MM	07102
PANEWKI KORBOWE	0.25	ŚR. 53MM / SZER. 25MM	07104
PANEWKI KORBOWE	0.50	ŚR. 53MM / SZER. 25MM	07105
PANEWKI KORBOWE	0.75	ŚR. 53MM / SZER. 25MM	07286
PANEWKI KORBOWE	1.00	ŚR. 53MM / SZER. 25MM	07108
PANEWKI GŁÓWNE	0.00	ŚR. 66MM / SZER. 25MM	06128
PANEWKI GŁÓWNE	0.25	ŚR. 66MM / SZER. 25MM	06288
PANEWKI GŁÓWNE	0.50	ŚR. 66MM / SZER. 25MM	06131
PANEWKI GŁÓWNE	0.75	ŚR. 66MM / SZER. 25MM	06132
PANEWKI GŁÓWNE	1.00	ŚR. 66MM / SZER. 25MM	06134
PANEWKA WAŁKA BALANSOWEGO	0.00		50008
KORBOWÓD	NOWY	SWORZEŃ 29MM	33202
WAŁ KORBOWY	NOWY		27078
WAŁEK BALANSOWY	GÓRNY	LEWY DŁUŻSZY	50025
WAŁEK BALANSOWY	DOLNY	PRAWY KRÓTSZY	50130
POMPA OLEJU		WYSOKOŚĆ WIRNIKA 10MM	47041
POMPA OLEJU	WKŁAD	DROBNE ZĘBY	47111
POMPA OLEJU	WKŁAD	FALISTE ZĘBY	47112
GÓRA SILNIKA			
WAŁEK ROZRZĄDU	NOWY		28058
ZAWÓR SSĄCY		40x8x136.6	16049
ZAWÓR SSĄCY		42x8x136	16160
ZAWÓR WYDECHOWY		34x8x136.5	17046
ZAWÓR WYDECHOWY		36x8x136.2	17153
PROWADNICA ZAWORU	SSĄCEGO	8x13.1x71.2	43005
PROWADNICA ZAWORU	WYDECHOWEGO	8x13.1x74.3	43018
DŹWIGIENKA ZAWOROWA	SSĄCA	Z ROLKĄ	44052
DŹWIGIENKA ZAWOROWA	WYDECHOWA	Z ROLKĄ	44053
WAŁEK DŹWIGNI ZAWORU			42003
KOMORA WIROWA		34.1x24.8 STD (PÓŁOKRĄGŁA STARY TYP)	03050
PODPORY WAŁKA ROZRZĄDU			36186
ŚRUBY GŁOWICY			12827
KOŃCÓWKA WTRYSKU		PDN112/PD49	03057
USZCZELKI			
KPL. USZCZELEK SILNIKA	BEZ USZCZ. GŁOWICY	WG AJ-51016800	10096
KPL. USZCZELEK GÓRA SILNIKA		WG AJ-52075600	11100
KPL. USZCZELEK DÓŁ SILNIKA		WG AJ-54042600	57001
USZCZELKA GŁOWICY		WG AJ-10042900	12138
USZCZELKA GŁOWICY	GRAFIT	WG AJ-10070300	12520
USZCZELKA KOLEKTORA SS/WD	SSĄCEGO I WYDECHOWEGO	WG AJ-13062100	35003
USZCZELKA POKR.ZAWORÓW		WG AJ-56013700	52014
USZCZELKA POKR.ZAWORÓW		PÓŁKSIĘŻYC	52132
USZCZELKA MISKI OLEJU		WG AJ-14040100	31008
USZCZELNIACZ ZAWORU		WG AJ-12011700	30022
USZCZELNIACZ OBROTOWY	17x28x7 (PRAWY)	POMPA OLEJU	14001
USZCZELNIACZ OBROTOWY	25x35x6 (PRAWY)	WG AJ-15004400 (WAŁEK BALANSU)	14007
USZCZELNIACZ OBROTOWY	35x50x8 (PRAWY)	WG AJ-15013300 (WAŁEK ROZRZĄDU)	14033
USZCZELNIACZ OBROTOWY	44x60x7 (PRAWY)	WG AJ-15020600 (WAŁ KORBOWY PRZÓD)	14055
USZCZELNIACZ OBROTOWY	80x96x9 (LEWY)	WG AJ-15035600 (WAŁ KORBOWY TYŁ)	14037
USZCZELKA WTRYSKU	GÓRNA	USZCZELKA LISTWY PRZELEWOWEJ	29006
USZCZELKA WTRYSKU	ŚRODKOWA	USZCZELKA OBUDOWY WTRYSKU	29007

Nazwa marki	Nazwa silnika	Opis silnika	
HYUNDAI	2,5L D4BA DIESEL 94r>	Montowany w: H100 (FD27A) Zasilanie: diesel Ilość zaworów: 2/cylinder Ilość wałków rozrządu: 1 w głowicy Średnica cylindra: 91,1 mm Średnica czopów głównych: 66,0 mm Średnica czopów korbów.: 53,0 mm Ilość cylindrów/układ: 4/rzędowy	

Grupa	Opis	Szczegóły opisu	Nr HIPOL
DÓŁ SILNIKA			
TŁOK	0.00	ŚR. 91.1MM / PIER. 2x2x3 / SW. 29MM / WYS. TŁOKA 89MM	04491
TŁOK	0.50	ŚR. 91.6MM / PIER. 2x2x3 / SW. 29MM / WYS. TŁOKA 89MM	04978
PIERŚCIENIE	0.00	ŚR. 91.1MM / WYS.: 2x2x3	05367
PIERŚCIENIE	0.50	ŚR. 91.6MM / WYS.: 2x2x3	05609
PANEWKI KORBOWE	0.00	ŚR. 53MM / SZER. 25MM	07102
PANEWKI KORBOWE	0.25	ŚR. 53MM / SZER. 25MM	07104
PANEWKI KORBOWE	0.50	ŚR. 53MM / SZER. 25MM	07105
PANEWKI KORBOWE	0.75	ŚR. 53MM / SZER. 25MM	07286
PANEWKI KORBOWE	1.00	ŚR. 53MM / SZER. 25MM	07108
PANEWKI GŁÓWNE	0.00	ŚR. 66MM / SZER. 25MM	06128
PANEWKI GŁÓWNE	0.25	ŚR. 66MM / SZER. 25MM	06288
PANEWKI GŁÓWNE	0.50	ŚR. 66MM / SZER. 25MM	06131
PANEWKI GŁÓWNE	0.75	ŚR. 66MM / SZER. 25MM	06132
PANEWKI GŁÓWNE	1.00	ŚR. 66MM / SZER. 25MM	06134
PANEWKA WAŁKA BALANSOWEGO	0.00		50008
KORBOWÓD	NOWY	SWORZEŃ 29MM	33202
WAŁ KORBOWY	NOWY		27078
WAŁEK BALANSOWY	GÓRNY	LEWY DŁUŻSZY	50025
WAŁEK BALANSOWY	DOLNY	PRAWY KRÓTSZY	50130
POMPA OLEJU	NOWA	WYSOKOŚĆ WIRNIKA 10MM	47041
POMPA OLEJU	WKŁAD	DROBNE ZĘBY	47111
POMPA OLEJU	WKŁAD	FALISTE ZĘBY	47112
GÓRA SILNIKA			
WAŁEK ROZRZĄDU	NOWY		28058
ZAWÓR SSĄCY		40x8x136.6	16049
ZAWÓR SSĄCY		42x8x136	16160
ZAWÓR WYDECHOWY		34x8x136.5	17046
ZAWÓR WYDECHOWY		36x8x136.2	17153
PROWADNICA ZAWORU	SSĄCEGO	8x13.1x71.2	43005
PROWADNICA ZAWORU	WYDECHOWEGO	8x13.1x74.3	43018
DŹWIGIENKA ZAWOROWA	SSĄCA	Z ROLKĄ	44052
DŹWIGIENKA ZAWOROWA	WYDECHOWA	Z ROLKĄ	44053
WAŁEK DŹWIGNI ZAWORU			42003
GŁOWICA SILNIKA	NOWA	ZAWÓR SSĄCY 40MM ZAWÓR WYDECHOWY 34MM ZAWORY WYSTAJĄCE	36403
GŁOWICA SILNIKA	NOWA	ZAWÓR SSĄCY 40MM ZAWÓR WYDECHOWY 34MM ZAWORY SCHOWANE	36001
KOMORA WIROWA		34.1x24.8 STD (PÓŁOKRĄGŁA STARY TYP)	03050
PODPORY WAŁKA ROZRZĄDU			36186
ŚRUBY GŁOWICY			12827
KOŃCÓWKA WTRYSKU		PDN112=PD49	03057
USZCZELKI			
KPL. USZCZELEK SILNIKA	BEZ USZCZ. GŁOWICY	WG AJ-51016800	10096
KPL. USZCZELEK GÓRA SILNIKA		WG AJ-52075600	11100
KPL. USZCZELEK DÓŁ SILNIKA		WG AJ-54042600	57001
USZCZELKA GŁOWICY		WG AJ-10042900	12138
USZCZELKA GŁOWICY	GRAFIT	WG AJ-10070300	12520
USZCZELKA KOLEKTORA SS/WD	SSĄCEGO I WYDECHOWEGO	WG AJ-13062100	35003
USZCZELKA POKR. ZAWORÓW		WG AJ-56013700	52014
USZCZELKA POKR. ZAWORÓW		PÓŁKSIĘŻYC	52132
USZCZELKA MISKI OLEJU		WG AJ-14040100	31008
USZCZELNIACZ ZAWORU		WG AJ-12011700	30022
USZCZELNIACZ OBROTOWY	17x28x7 (PRAWY)	POMPA OLEJU	14001
USZCZELNIACZ OBROTOWY	25x35x6 (PRAWY)	WG AJ-15004400 (WAŁEK BALANSU)	14007
USZCZELNIACZ OBROTOWY	35x50x8 (PRAWY)	WG AJ-15013300 (WAŁEK ROZRZĄDU)	14033
USZCZELNIACZ OBROTOWY	44x60x7 (PRAWY)	WG AJ-15020600 (WAŁ KORBOWY PRZÓD)	14055
USZCZELNIACZ OBROTOWY	80x96x9 (LEWY)	WG AJ-15035600 (WAŁ KORBOWY TYŁ)	14037
USZCZELKA WTRYSKU	GÓRNA	USZCZELKA LISTWY PRZELEWOWEJ	29006
USZCZELKA WTRYSKU	ŚRODKOWA	USZCZELKA OBUDOWY WTRYSKU	29007

Nazwa marki	Nazwa silnika	Opis silnika
HYUNDAI	2,5L D4BB DIESEL 95r>	Montowany w: H150 , H200 (H_) Zasilanie: diesel Ilość zaworów: 2/cylinder Ilość wałków rozrządu: 1 w głowicy Średnica cylindra: 91,1 mm Średnica czopów głównych: 66,0 mm Średnica czopów korbów.: 53,0 mm Ilość cylindrów/układ: 4/rzędowy

Grupa	Opis	Szczegóły opisu	Nr_HIPOL
DÓŁ SILNIKA			
TŁOK	ZE SWORZNIEM 0.00	ŚR. 91.1MM / PIER. 2x2x3 / SW. 29MM / WYS. TŁOKA 76MM	04635
TŁOK	ZE SWORZNIEM 0.50	ŚR. 91.6MM / PIER. 2x2x3 / SW. 29MM / WYS. TŁOKA 76MM	04762
PIERŚCIENIE	0.00	ŚR. 91.1MM / WYS.: 2x2x3	05367
PIERŚCIENIE	0.50	ŚR. 91.6MM / WYS.: 2x2x3	05609
PANEWKI KORBOWE	0.00	ŚR. 53MM / SZER. 25MM	07102
PANEWKI KORBOWE	0.25	ŚR. 53MM / SZER. 25MM	07104
PANEWKI KORBOWE	0.50	ŚR. 53MM / SZER. 25MM	07105
PANEWKI KORBOWE	0.75	ŚR. 53MM / SZER. 25MM	07286
PANEWKI KORBOWE	1.00	ŚR. 53MM / SZER. 25MM	07108
PANEWKI GŁÓWNE	0.00	ŚR. 66MM / SZER. 25MM	06128
PANEWKI GŁÓWNE	0.25	ŚR. 66MM / SZER. 25MM	06288
PANEWKI GŁÓWNE	0.50	ŚR. 66MM / SZER. 25MM	06131
PANEWKI GŁÓWNE	0.75	ŚR. 66MM / SZER. 25MM	06132
PANEWKI GŁÓWNE	1.00	ŚR. 66MM / SZER. 25MM	06134
PANEWKA WAŁKA BALANSOWEGO	0.00		50008
KORBOWÓD	NOWY	SWORZEŃ 29MM	33202
WAŁ KORBOWY	NOWY		27078
WAŁEK BALANSOWY	GÓRNY	LEWY DŁUŻSZY	50025
WAŁEK BALANSOWY	DOLNY	PRAWY KRÓTSZY	50130
POMPA OLEJU	NOWA	WYSOKOŚĆ WIRNIKA 10MM	47041
POMPA OLEJU	WKŁAD	DROBNE ZĘBY	47111
POMPA OLEJU	WKŁAD	FALISTE ZĘBY	47112
GÓRA SILNIKA			
WAŁEK ROZRZĄDU	NOWY		28058
ZAWÓR SSĄCY		40x8x136.6	16049
ZAWÓR SSĄCY		42x8x136	16160
ZAWÓR WYDECHOWY		34x8x136.5	17046
ZAWÓR WYDECHOWY		36x8x136.2	17153
PROWADNICA ZAWORU	SSĄCEGO	8x13.1x71.2	43005
PROWADNICA ZAWORU	WYDECHOWEGO	8x13.1x74.3	43018
DŹWIGIENKA ZAWOROWA	SSĄCA	Z ROLKĄ	44052
DŹWIGIENKA ZAWOROWA	WYDECHOWA	Z ROLKĄ	44053
WAŁEK DŹWIGNI ZAWORU			42003
GŁOWICA SILNIKA	NOWA	ZAWÓR SSĄCY 40MM ZAWÓR WYDECHOWY 34MM ZAWORY WYSTAJĄCE	36403
GŁOWICA SILNIKA	NOWA	ZAWÓR SSĄCY 40MM ZAWÓR WYDECHOWY 34MM ZAWORY SCHOWANE	36001
KOMORA WIROWA		34.1x24.8 STD (PÓŁOKRĄGŁA STARY TYP)	03050
PODPORY WAŁKA ROZRZĄDU			36186
ŚRUBY GŁOWICY			12827
KOŃCÓWKA WTRYSKU		PDN112=PD49	03057
USZCZELKI			
KPL. USZCZELEK SILNIKA	BEZ USZCZ. GŁOWICY	WG AJ-51016800	10096
KPL. USZCZELEK GÓRA SILNIKA		WG AJ-52075600	11100
KPL. USZCZELEK DÓŁ SILNIKA		WG AJ-54042600	57001
USZCZELKA GŁOWICY		WG AJ-10042900	12138
USZCZELKA GŁOWICY	GRAFITOWA	WG AJ-10070300	12520
USZCZELKA KOLEKTORA SS/WD	SSĄCEGO I WYDECHOWEGO	WG AJ-13062100	35003
USZCZELKA POKR.ZAWORÓW		WG AJ-56013700	52014
USZCZELKA POKR.ZAWORÓW		PÓŁKSIĘŻYC	52132
USZCZELKA MISKI OLEJU		WG AJ-14040100	31008
USZCZELNIACZ ZAWORU		WG AJ-12011700	30022
USZCZELNIACZ OBROTOWY	17x28x7 (PRAWY)	POMPA OLEJU	14001
USZCZELNIACZ OBROTOWY	25x35x6 (PRAWY)	WG AJ-15004400 (WAŁEK BALANSU)	14007
USZCZELNIACZ OBROTOWY	35x50x8 (PRAWY)	WG AJ-15013300 (WAŁEK ROZRZĄDU)	14033
USZCZELNIACZ OBROTOWY	44x60x7 (PRAWY)	WG AJ-15020600 (WAŁ KORBOWY PRZÓD)	14055
USZCZELNIACZ OBROTOWY	80x96x9 (LEWY)	WG AJ-15035600 (WAŁ KORBOWY TYŁ)	14037
USZCZELKA WTRYSKU	GÓRNA	USZCZELKA LISTWY PRZELEWOWEJ	29006
USZCZELKA WTRYSKU	ŚRODKOWA	USZCZELKA OBUDOWY WTRYSKU	29007

Nazwa marki	Nazwa silnika	Opis silnika
HYUNDAI	2,5L D4BF turbo DIESEL 94r>	Montowany w: H-1 / STAREx (WWH7F) , H150 (FDx) , H200 (FFA) SATELLITE (KMJ) Zasilanie: diesel Ilość zaworów: 2/cylinder Ilość wałków rozządu: 1 w głowicy Średnica cylindra: 91,1 mm Średnica czopów głównych: 66,0 mm Średnica czopów korbow.: 53,0 mm Ilość cylindrów/układ: 4/rzędowy

Grupa	Opis	Szczegóły opisu	Nr_HIPOL
DÓŁ SILNIKA			
TŁOK	ZE SWORZNIEM 0.00	ŚR. 91.1MM / PIER. 2.5Tx2Tx4 / SW. 29MM STOSOWAĆ 4 SZT	04744
TŁOK	ZE SWORZNIEM 0.50	ŚR. 91.6MM / PIER. 2.5Tx2Tx4 / SW. 29MM STOSOWAĆ 4 SZT	04495
TŁOK	ZE SWORZNIEM 1.00	ŚR. 92.1MM / PIER. 2.5Tx2Tx4 / SW. 29MM STOSOWAĆ 4 SZT	04689
PIERŚCIENIE	0.00	ŚR. 91.1MM / WYS.: 2.5Tx2Tx4	05114
PIERŚCIENIE	0.50	ŚR. 91.6MM / WYS.: 2.5Tx2Tx4	05585
PIERŚCIENIE	1.00	ŚR. 92.1MM / WYS.: 2.5Tx2Tx4	05616
PANEWKI KORBOWE	0.00	ŚR. 53MM / SZER. 25MM	07102
PANEWKI KORBOWE	0.25	ŚR. 53MM / SZER. 25MM	07104
PANEWKI KORBOWE	0.50	ŚR. 53MM / SZER. 25MM	07105
PANEWKI KORBOWE	0.75	ŚR. 53MM / SZER. 25MM	07286
PANEWKI KORBOWE	1.00	ŚR. 53MM / SZER. 25MM	07108
PANEWKI GŁÓWNE	0.00	ŚR. 66MM / SZER. 25MM	06128
PANEWKI GŁÓWNE	0.25	ŚR. 66MM / SZER. 25MM	06288
PANEWKI GŁÓWNE	0.50	ŚR. 66MM / SZER. 25MM	06131
PANEWKI GŁÓWNE	0.75	ŚR. 66MM / SZER. 25MM	06132
PANEWKI GŁÓWNE	1.00	ŚR. 66MM / SZER. 25MM	06134
PANEWKA WAŁKA BALANSOWEGO	0.00	KOMPLET NA SILNIK	50008
KORBOWÓD	NOWY	SWORZEŃ 29MM	33202
WAŁ KORBOWY	NOWY		27078
WAŁEK BALANSOWY	GÓRNY	LEWY DŁUŻSZY	50025
WAŁEK BALANSOWY	DOLNY	PRAWY KRÓTSZY	50130
POMPA OLEJU	NOWA	WYSOKOŚĆ WIRNIKA 10MM	47041
POMPA OLEJU		DROBNE ZĘBY	47111
POMPA OLEJU		FALISTE ZĘBY	47112
GÓRA SILNIKA			
WAŁEK ROZRZĄDU	NOWY		28058
ZAWÓR SSAĆCY		40x8x136.5	16150
ZAWÓR SSAĆCY		42x8x136	16160
ZAWÓR WYDECHOWY		36x8x136.2	17153
ZAWÓR WYDECHOWY		34x8x136.5	17046
PROWADNICA ZAWORU	SSĄCEGO	8x13.1x71.2	43005
PROWADNICA ZAWORU	WYDECHOWEGO	8x13.1x74.3	43018
DŹWIGIENKA ZAWOROWA		Z ROLKĄ SSAĆCA	44052
DŹWIGIENKA ZAWOROWA		Z ROLKĄ WYDECHOWA	44053
WAŁEK DŹWIGNI ZAWORU			42003
GŁOWICA SILNIKA	NOWA	ZAWÓR SSAĆCY 40MM ZAWÓR WYDECHOWY 34MM SCHOWANE ZAWORY	36001
GŁOWICA SILNIKA	NOWA	ZAWÓR SSAĆCY 40MM ZAWÓR WYDECHOWY 34MM ZAWORY WYSTAJĄCE	36403
KOMORA WIROWA		34.1x24.8 STD (PÓŁKRAĞLA STARY TYP)	03050
PODPORY WAŁKA ROZRZĄDU			36186
ŚRUBY GŁOWICY			12827
KOŃCÓWKA WTRYSKU	ZAM	PDN112=PD49	03057
USZCZELKI			
KPL. USZCZELEK SILNIKA	BEZ USZCZ. GŁOWICY	WG AJ-51016800	10096
KPL. USZCZELEK GÓRA SILNIKA		WG AJ-52075600	11100
KPL. USZCZELEK DÓŁ SILNIKA		WG AJ-54042600	57001
USZCZELKA GŁOWICY		WG AJ-10042900	12138
USZCZELKA GŁOWICY	GRAFIT	WG AJ-10070300	12520
USZCZELKA KOLEKTORA SS/WD	SSĄCEGO I WYDECHOWEGO	WG AJ-13062100	35003
USZCZELKA POKR.ZAWORÓW		WG AJ-56013700	52014
USZCZELKA POKR.ZAWORÓW		PÓŁKSIĘŻYC	52132
USZCZELKA MISKI OLEJU		WG AJ-14040100	31008
USZCZELNIACZ ZAWORU		WG AJ-12011700	30022
USZCZELNIACZ OBROTOWY	17x28x7 (PRAWY)	POMPA OLEJU	14001
USZCZELNIACZ OBROTOWY	25x35x6 (PRAWY)	WG AJ-15004400 (WAŁEK BALANSU)	14007
USZCZELNIACZ OBROTOWY	35x50x8 (PRAWY)	WG AJ-15013300 (WAŁEK ROZRZĄDU)	14033
USZCZELNIACZ OBROTOWY	44x60x7 (PRAWY)	WG AJ-15020600 (WAŁ KORBOWY PRZÓD)	14055
USZCZELNIACZ OBROTOWY	80x96x9 (LEWY)	WG AJ-15035600 (WAŁ KORBOWY TYŁ)	14037
USZCZELKA WTRYSKU	GÓRNA	USZCZELKA LISTWY PRZELEWOWEJ	29006
USZCZELKA WTRYSKU	ŚRODKOWA	USZCZELKA OBUDOWY WTRYSKU	29007

Nazwa marki	Nazwa silnika	Opis silnika
HYUNDAI	2,5L D4BH turboDIESEL 98r>	Montowany w: GALLOPER (JKC4), H-1 /STAREx (VW7H), H200 SATELLITE (KMJ), TERRACAN (HPS) Zasilanie: diesel Ilość zaworów: 2/cylinder Ilość wałków rozrządu: 1 w głowicy Średnica cylindra: 91,1 mm Średnica czopów głównych: 66,0 mm Średnica czopów korbow.: 53,0 mm Ilość cylindrów/układ: 4-rzędowy

Grupa	Opis	Szczegóły opisu	Nr HIPOL
DÓŁ SILNIKA			
TŁOK	ZE SWORZNIEM 0.00	ŚR. 91.1MM / PIER. 2.5Tx2Tx4 / SW. 29MM STOSOWAĆ NA 2 i 4 CYL.	04742
TŁOK	ZE SWORZNIEM 0.00	ŚR. 91.1MM / PIER. 2.5Tx2Tx4 / SW. 29MM STOSOWAĆ NA 1 i 3 CYL.	04963
TŁOK	ZE SWORZNIEM 0.50	ŚR. 91.6MM / PIER. 2.5Tx2Tx4 / SW. 29MM STOSOWAĆ NA 2 i 4 CYL.	04822
TŁOK	ZE SWORZNIEM 0.50	ŚR. 91.6MM / PIER. 2.5Tx2x4 / SW. 29MM STOSOWAĆ NA 1 i 3 CYL.	04949
PIERŚCIENIE	0.00	ŚR. 91.1MM / WYS.: 2.5Tx2Tx4	05114
PIERŚCIENIE	0.50	ŚR. 91.6MM / WYS.: 2.5Tx2Tx4	05585
PIERŚCIENIE	1.00	ŚR. 92.1MM / WYS.: 2.5Tx2Tx4	05616
PANEWKI KORBOWE	0.00	ŚR. 53MM / SZER. 25MM	07102
PANEWKI KORBOWE	0.25	ŚR. 53MM / SZER. 25MM	07104
PANEWKI KORBOWE	0.50	ŚR. 53MM / SZER. 25MM	07105
PANEWKI KORBOWE	0.75	ŚR. 53MM / SZER. 25MM	07286
PANEWKI KORBOWE	1.00	ŚR. 53MM / SZER. 25MM	07108
PANEWKI GŁÓWNE	0.00	ŚR. 66MM / SZER. 25MM	06128
PANEWKI GŁÓWNE	0.25	ŚR. 66MM / SZER. 25MM	06288
PANEWKI GŁÓWNE	0.50	ŚR. 66MM / SZER. 25MM	06131
PANEWKI GŁÓWNE	0.75	ŚR. 66MM / SZER. 25MM	06132
PANEWKI GŁÓWNE	1.00	ŚR. 66MM / SZER. 25MM	06134
PANEWKA WAŁKA BALANSOWEGO	0.00	KOMPLET NA SILNIK	50008
KORBOWÓD	NOWY	SWORZEŃ 29MM	33202
WAŁ KORBOWY	NOWY		27078
WAŁEK BALANSOWY	GÓRNY	LEWY DŁUŻSZY	50025
WAŁEK BALANSOWY	DOLNY	PRAWY KRÓTSZY	50130
POMPA OLEJU	NOWA	WYSOKOŚĆ WIRNIKA 10MM	47041
POMPA OLEJU		DROBNE ZĘBY	47111
POMPA OLEJU		FALISTE ZĘBY	47112
GÓRA SILNIKA			
WAŁEK ROZRZĄDU	NOWY		28058
ZAWÓR SSĄCY		40x8x136.5	16150
ZAWÓR SSĄCY		42x8x136	16160
ZAWÓR WYDECHOWY		36x8x136.2	17153
ZAWÓR WYDECHOWY		34x8x136.5	17046
PROWADNICA ZAWORU	SSĄCEGO	8x13.1x71.2	43005
PROWADNICA ZAWORU	WYDECHOWEGO	8x13.1x74.3	43018
DŹWIGIENKA ZAWOROWA		Z ROLKĄ SSĄCĄ	44052
DŹWIGIENKA ZAWOROWA		Z ROLKĄ WYDECHOWĄ	44053
WAŁEK DŹWIGNI ZAWORU			42003
GŁOWICA SILNIKA	NOWA	ZAWÓR SSĄCY 40MM ZAWÓR WYDECHOWY 34MM SCHOWANE ZAWORY	36001
GŁOWICA SILNIKA	NOWA	ZAWÓR SSĄCY 40MM ZAWÓR WYDECHOWY 34MM ZAWORY WYSTAJĄCE	36403
KOMORA WIROWA		34.1x24.8 STD (PÓŁOKRĄGŁA STARY TYP)	03050
PODPORY WAŁKA ROZRZĄDU			36186
ŚRUBY GŁOWICY			12827
KOŃCÓWKA WTRYSKU	ZAM	PDN112=PD49	03057
USZCZELKI			
KPL. USZCZELEK SILNIKA	BEZ USZCZ. GŁOWICY	WG AJ-51016800	10096
KPL. USZCZELEK GÓRA SILNIKA		WG AJ-52075600	11100
KPL. USZCZELEK DÓŁ SILNIKA		WG AJ-54042600	57001
USZCZELKA GŁOWICY		WG AJ-10042900	12138
USZCZELKA GŁOWICY	GRAFIT	WG AJ-10070300	12520
USZCZELKA KOLEKTORA SS/WD	SSĄCEGO I WYDECHOWEGO	WG AJ-13062100	35003
USZCZELKA POKR.ZAWORÓW		WG AJ-56013700	52014
USZCZELKA POKR.ZAWORÓW		PÓŁKSIĘŻYC	52132
USZCZELKA MISKI OLEJU		WG AJ-14040100	31008
USZCZELNIACZ ZAWORU		WG AJ-12011700	30022
USZCZELNIACZ OBROTOWY	17x28x7 (PRAWY)	POMPA OLEJU	14001
USZCZELNIACZ OBROTOWY	25x35x6 (PRAWY)	WG AJ-15004400 (WAŁEK BALANSU)	14007
USZCZELNIACZ OBROTOWY	35x50x8 (PRAWY)	WG AJ-15013300 (WAŁEK ROZRZĄDU)	14033
USZCZELNIACZ OBROTOWY	44x60x7 (PRAWY)	WG AJ-15020600 (WAŁ KORBOWY PRZÓD)	14055
USZCZELNIACZ OBROTOWY	80x96x9 (LEWY)	WG AJ-15035600 (WAŁ KORBOWY TYŁ)	14037
USZCZELKA WTRYSKU	GÓRNA	USZCZELKA LISTWY PRZELEWOWEJ	29006
USZCZELKA WTRYSKU	ŚRODKOWA	USZCZELKA OBUDOWY WTRYSKU	29007

Nazwa marki	Nazwa silnika	Opis silnika
HYUNDAI	2,5L D4CB 16V DOHC 97r>	Montowany w: SORENTO, H-1, STAREX, H-200 Zasilanie: DIESEL Ilość zaworów: 4/cylinder Ilość wałków rozządu: 2 w głowicy Średnica cylindra: 91,0 mm Średnica czopów głównych: 67,0 mm Średnica czopów korbow.: 57,0 mm Ilość cylindrów/układ: 4/rzędowy

Grupa	Opis	Szczegóły opisu	Nr HIPOL
DÓŁ SILNIKA			
TŁOK	0.00	ŚR.91.0MM / PIER.2.5Tx2x3 / SW. 33MM	04991
TŁOK	0.50	ŚR.91.5MM / PIER.2.5Tx2x3 / SW. 33MM	040271
PIERŚCIENIE	0.00	ŚR.91.0MM / PIER.2.5Tx2x3	05037
PANEWKI KORBOWE	0.00	ŚR. 57MM	07832
PANEWKI KORBOWE	0.25	ŚR. 57MM	07833
PANEWKI KORBOWE	0.50	ŚR. 57MM	07834
PANEWKI KORBOWE	0.75	ŚR. 57MM	07835
PANEWKI KORBOWE	1.00	ŚR. 57MM	07836
PANEWKI GŁÓWNE	0.00	ŚR. 67MM	06831
PANEWKI GŁÓWNE	0.25	ŚR. 67MM	06832
PANEWKI GŁÓWNE	0.50	ŚR. 67MM	06833
PANEWKI GŁÓWNE	0.75	ŚR. 67MM	06834
PANEWKI GŁÓWNE	1.00	ŚR. 67MM	06835
KORBOWÓD			33003
WAŁ KORBOWY			27005
GÓRA SILNIKA			
WAŁEK ROZRZĄDU	LEWY (SSĄCY)		28009
WAŁEK ROZRZĄDU	PRAWY (WYDECHOWY)		28008
ZAWÓR SSĄCY		31.8x7x110.5	16326
ZAWÓR WYDECHOWY		28x7x110.5	17326
DŹWIGIENKA ZAWOROWA	SSĄCA	KRÓTKA	17KI000
DŹWIGIENKA ZAWOROWA	WYDECHOWA	DŁUGA	17KI001
POPYCHACZ ZAWOR.	HYDR.		44911
USZCZELKI			
KPL. USZCZELEK SILNIKA		WG AJ-53021500	10002
USZCZELKA GŁOWICY	METAL	WG AJ-10168720	120075
USZCZELNIACZ OBROTOWY	48x62x7.5 (PRAWY)	WG AJ-15088900 (WAŁ KORBOWY PRZÓD)	14050
USZCZELNIACZ OBROTOWY	91x114x9 (LEWY)	WG AJ-15089000 (WAŁ KORBOWY TYŁ)	14051

Nazwa marki	Nazwa silnika	Opis silnika
HYUNDAI	2,7L G6BA 00r>	Montowany w: TRAJET, SANTA FE, SONATA, COUPE, TIBURON Zasilanie: benzyna Ilość zaworów: 4/cylinder Ilość wałków rozządu: 2 w głowicy Średnica cylindra: 86,7 mm Średnica czopów głównych: 62,0 mm Średnica czopów korbow.: 48,0 mm Ilość cylindrów/układ: 6/ V6

Grupa	Opis	Szczegóły opisu	Nr HIPOL
DÓŁ SILNIKA			
TŁOK	0.00	ŚR. 86.7MM / PIER.1.2x1.2x2.5 / SW.21MM / DŁ.54MM / -0.8MM	040001
TŁOK	0.50	ŚR. 87.2MM / PIER.1.2x1.2x2.5 / SW.21MM / DŁ.54MM / -0.8MM	040002
TŁOK	1.00	ŚR. 87.7MM / PIER.1.2x1.2x2.5 / SW.21MM / DŁ.54MM / -0.8MM	040003
PIERŚCIENIE	0.00	ŚR. 86.7MM / PIER.1.2x1.2x2.5	050001
PIERŚCIENIE	0.50	ŚR. 87.2MM / PIER.1.2x1.2x2.5	050002
PIERŚCIENIE	1.00	ŚR. 87.7MM / PIER.1.2x1.2x2.5	050003
PANEWKI KORBOWE	0.00	ŚR. 48MM	07924
PANEWKI KORBOWE	0.25	ŚR. 48MM	07928
PANEWKI KORBOWE	0.50	ŚR. 48MM	07925
PANEWKI KORBOWE	0.75	ŚR. 48MM	07926
PANEWKI KORBOWE	1.00	ŚR. 48MM	07927
PANEWKI GŁÓWNE	0.00	ŚR. 62MM	06874
PANEWKI GŁÓWNE	0.25	ŚR. 62MM	06875
PANEWKI GŁÓWNE	0.50	ŚR. 62MM	06876
PANEWKI GŁÓWNE	0.75	ŚR. 62MM	06877
GÓRA SILNIKA			
ZAWÓR SSĄCY		32x6x96.2	16024
ZAWÓR WYDECHOWY		27.5x6x97.3	17024
USZCZELKI			
KPL. USZCZELEK GÓRA SILNIKA		WG AJ-52198200	11615
USZCZELKA GŁOWICY	PRAWA	WG AJ-10142100	12957
USZCZELKA GŁOWICY	LEWA	WG AJ-10142000	12956
USZCZELKA MISKI OLEJU	SILIKON		13022
USZCZELNIACZ ZAWORU	6x10.8x11	WG AJ-12007900	30043
USZCZELNIACZ OBROTOWY	30x42x8 (PRAWY)	WG AJ-15008600 (WAŁEK ROZRZĄDU)	14153
USZCZELNIACZ OBROTOWY	37x50x6 (PRAWY)	WG AJ-15048500 (WAŁ KORBOWY PRZÓD)	14101
USZCZELNIACZ OBROTOWY	91x111x9 (LEWY)	WG AJ-15048600 (WAŁ KORBOWY TYŁ)	14132

Nazwa marki	Nazwa silnika	Opis silnika
HYUNDAI	2,9L J3T 16V DOHC 99r>06r	Montowany w: TERRACAN , CARNIVAL Zasilanie: DIESEL Ilość zaworów: 4/cylinder Ilość wałków rozrządu: 2 w głowicy Średnica cylindra: 97,1 mm Średnica czopów głównych: 70,0 mm Średnica czopów korbów.: 57,0 mm Ilość cylindrów/układ: 4/rzędowy

Grupa	Opis	Szczegóły opisu	Nr HIPOL
DÓŁ SILNIKA			
TŁOK	0.00	ŚR.97.1MM / PIER.2Tx2x3 / SW.32MM	04657
PIERŚCIENIE	0.00	ŚR.97.1MM / PIER.2Tx2x3	05700
TULEJA CYLINDRA	0.00	ŚR.WEW.97MM / ZEW.101.5MM / WYS.168MM /WYS.KOL.2.5MM	34011
PANEWKI KORBOWE	0.00	ŚR. 57MM / SZER.57.10MM	07399
PANEWKI KORBOWE	0.25	ŚR. 57MM / SZER.57.10MM	07400
PANEWKI KORBOWE	0.50	ŚR. 57MM / SZER.57.10MM	07444
PANEWKI GŁÓWNE	0.00	ŚR. 70MM / SZER.69.97MM	06386
PANEWKI GŁÓWNE	0.25	ŚR. 70MM / SZER.69.97MM	06424
PANEWKI GŁÓWNE	0.50	ŚR. 70MM / SZER.69.97MM	06425
PIERŚCIENIE OPOROWE	0.00		09064
KORBOWÓD			33216
WAŁ KORBOWY			27112
POMPA OLEJU			47039
MISKA OLEJU	MISKA OLEJU		31082
GÓRA SILNIKA			
WAŁEK ROZRZĄDU	SSĄCY		28151
WAŁEK ROZRZĄDU	WYDECHOWY		28152
ZAWÓR SSĄCY	SSĄCY	34x7x126	16146
ZAWÓR WYDECHOWY	WYDECHOWY	31.5x7x126.3	17140
PROWADNICA ZAWORU	SSĄCO-WYDECHOWA	7x12.06x52.5	43012
DŹWIGIENKA ZAWOROWA			44090
WAŁEK DŹWIGNI ZAWORU	WYDECHOWY		42015
WAŁEK DŹWIGNI ZAWORU	SSĄCY		42016
POPYCHACZ ZAWORU	HYDRAULICZNY		44099
GŁOWICA SILNIKA			36207
ŚRUBY GŁOWICY	KOMPLET		12111
USZCZELKI			
KPL. USZCZELEK SILNIKA	USZCZ. METAL. 99-02	WG AJ-50215400	10361
KPL. USZCZELEK SILNIKA	USZCZ. METAL. 02-06	WG AJ-50237900	100002
KPL. USZCZELEK GÓRA SILNIKA	USZCZ. METAL. 99-02	WG AJ-52199300	11398
KPL. USZCZELEK GÓRA SILNIKA	USZCZ. METAL. 02-06	WG AJ-52222000	11112
USZCZELKA GŁOWICY	METALOWA 02-06	WG AJ-10158500	12045
USZCZELKA GŁOWICY	METALOWA 99-02	WG AJ-10143000	12510
USZCZELKA KOLEKTORA WD		WG AJ-1317600	35141
USZCZELKA POKR.ZAWORÓW		WG AJ-56039100	52172
POKRYWA ZAWOROWA			52210
USZCZELKA MISKI OLEJU			31055
USZCZELNIACZ ZAWORU	7x9.5x10		30068
USZCZELNIACZ OBROTOWY	38x52x6 (PRAWY)	WG AJ-15078400 (WAŁEK ROZRZĄDU)	14156
USZCZELNIACZ OBROTOWY	50x68x10 (PRAWY)	WG AJ-15073700 (WAŁ KORBOWY PRZÓD)	14117
USZCZELNIACZ OBROTOWY	90x110x9 (LEWY)	WG AJ-15078500 (WAŁ KORBOWY TYŁ)	14089

Nazwa marki	Nazwa silnika	Opis silnika
HYUNDAI	3,0L 6GAT 12V SOHC 90-95r	Montowany w: SONATA (GF3T/CF3T) Zasilanie: benzyna Ilość zaworów: 2/cylinder Ilość wałków rozrządu: 1 w głowicy Średnica cylindra: 91,1 mm Średnica czopów głównych: 60,0 mm Średnica czopów korbow.: 50,0 mm Ilość cylindrów/układ: 6/V6

Grupa	Opis	Szczegóły opisu	Nr HIPOL
DOŁ SILNIKA			
TŁOK	0.00	ŚR. 91.1MM / PIER. 1.2x1.5x3 / SW. 22MM (ODLEW 72H)	04798
TŁOK	0.50	ŚR. 91.6MM / PIER. 1.2x1.5x3 / SW. 22MM (ODLEW 72H)	04920
TŁOK	0.00 PRAWY	ŚR. 91.1MM / PIER. 1.5x1.5x4 / SW. 22MM / WYS. 67.8MM	04531
TŁOK	0.00 LEWY	ŚR. 91.1MM / PIER. 1.5x1.5x4 / SW. 22MM / WYS. 67.8MM	04532
PIERŚCIENIE	0.00	ŚR. 91.1MM / WYS.: 1.2x1.5x3	05105
PIERŚCIENIE	0.00	ŚR. 91.1MM / WYS.: 1.5x1.5x4	05113
PIERŚCIENIE	0.50	ŚR. 91.6MM / WYS.: 1.5x1.5x4	05570
PANEWKI KORBOWE	0.00	ŚR. 50MM / SZER. 15.5MM	07109
PANEWKI KORBOWE	0.25	ŚR. 50MM / SZER. 15.5MM	07110
PANEWKI KORBOWE	0.50	ŚR. 50MM / SZER. 15.5MM	07113
PANEWKI KORBOWE	0.75	ŚR. 50MM / SZER. 15.5MM	07313
PANEWKI GŁÓWNE	0.00	ŚR. 60MM / SZER. 18.1MM	06103
PANEWKI GŁÓWNE	0.25	ŚR. 60MM / SZER. 18.1MM	06104
PANEWKI GŁÓWNE	0.50	ŚR. 60MM / SZER. 18.1MM	06102
PANEWKI GŁÓWNE	0.75	ŚR. 60MM / SZER. 18.1MM	06462
PIERŚCIENIE OPOROWE	0.00	KOMPLET NA SILNIK	09011
KORBOWÓD	NOWY		33017
GÓRA SILNIKA			
ZAWÓR SSACY		43x8x103.2	16053
ZAWÓR WYDECHOWY		35x8x102.8	17050
POPYCHACZ ZAWORU	HYDR	WG AJ-85004400	44062
USZCZELKI			
KPL. USZCZELEK GÓRA SILNIKA		WG AJ-52108700	11135
KPL. USZCZELEK DOŁ SILNIKA		WG AJ-54064400 (BEZ USZCZ. MISKI OLEJOWEJ)	57060
USZCZELKA GŁOWICY		WG AJ-10079300	12104
USZCZELKA POKR. ZAWORÓW		WG AJ-56013900	52076
USZCZELKA MISKI OLEJOWEJ	SYLIKON	WG AJ-75000100	13022
USZCZELNIACZ ZAWORU		WG AJ-12011700	30022
USZCZELNIACZ OBROTOWY	35x50x8 (PRAWY)	WG AJ-15013300 (WALEK ROZRZĄDU)	14033
USZCZELNIACZ OBROTOWY	37x50x6 (PRAWY)	WG AJ-15048500 (WAŁ KORBOWY PRZÓD)	14101
USZCZELNIACZ OBROTOWY	91x111x9 (LEWY)	WG AJ-15048600 (WAŁ KORBOWY TYŁ)	14107

Nazwa marki	Nazwa silnika	Opis silnika
HYUNDAI	3,3L D4DA DIESEL	Montowany w: HD72 , H200 Zasilanie: diesel Ilość zaworów: 2/cylinder Ilość wałków rozrządu: 1 w bloku Średnica cylindra: 100,0 mm Średnica czopów głównych: 78,0 mm Średnica czopów korbów.: 60,0 mm Ilość cylindrów/układ: 4/rzędowy

Grupa	Opis	Szczegóły opisu	Nr HIPOL
DÓŁ SILNIKA			
TŁOK	0.00	ŚR. 100.0MM / PIER. 3Tx2x5 / SW. 34MM	04684
TŁOK	0.00	ŚR. 100.0MM / PIER. 3Tx2x5 / SW. 34MM	04918
TŁOK	0.50	ŚR. 100.5MM / PIER. 3Tx2x5 / SW. 34MM	04780
TŁOK	0.50	ŚR. 100.5MM / PIER. 3Tx2x5 / SW. 34MM	04919
PIERŚCIENIE	0.00	ŚR. 100.0MM / PIER.: 3Tx2x5	05840
PIERŚCIENIE	0.50	ŚR. 100.5MM / PIER.: 3Tx2x5	05702
PANEWKI KORBOWE	0.00	ŚR. 60.0MM	07329
PANEWKI KORBOWE	0.25	ŚR. 60.0MM	07342
PANEWKI KORBOWE	0.50	ŚR. 60.0MM	07336
PANEWKI GŁÓWNE	0.00	ŚR. 78MM	06317
PANEWKI GŁÓWNE	0.25	ŚR. 78MM	06316
PANEWKI GŁÓWNE	0.50	ŚR. 78MM	06322
TULEJKA GŁÓWKI KORBOWODU		ŚR.WEW.34MM /ZEW.37MM / DL.38.5MM	08027
GÓRA SILNIKA			
ZAWÓR SSĄCY		44x9x137	16182
ZAWÓR WYDECHOWY		37x9x137	17171
USZCZELKI			
KPL. USZCZELEK SILNIKA	USZCZ.METAL	WG AJ-50086900	10355
USZCZELKA GŁOWICY		WG AJ-10056000	12416

Nazwa marki	Nazwa silnika	Opis silnika
HYUNDAI	3,5L G6CU 01r>	Montowany w: TERRACAN, XG Zasilanie: benzyna Ilość zaworów: 4/cylinder Ilość wałków rozrządu: 2 w głowicy Średnica cylindra: 93,0 mm Średnica czopów głównych: 64,0 mm Średnica czopów korbów.: 55,0 mm Ilość cylindrów/układ: 6/ V6

Grupa	Opis	Szczegóły opisu	Nr HIPOL
DÓŁ SILNIKA			
PANEWKI KORBOWE	0.00	ŚR. 55MM / SZER 15.30 MM	07424
PANEWKI KORBOWE	0.25	ŚR. 55MM / SZER 15.30 MM	07422
PANEWKI KORBOWE	0.50	ŚR. 55MM / SZER 15.30 MM	07423
PANEWKI GŁÓWNE	0.00	ŚR. 64MM / SZER.17.10 MM	06397
PANEWKI GŁÓWNE	0.25	ŚR. 64MM / SZER.17.10 MM	06396
PANEWKI GŁÓWNE	0.50	ŚR. 64MM / SZER.17.10 MM	06502
GÓRA SILNIKA			
ZAWÓR SSĄCY		35x6.5x106.7	16158
ZAWÓR WYDECHOWY		30.5x6.6x105.5	17131
USZCZELKI			
KPL. USZCZELEK GÓRA SILNIKA	USZCZ.GÓRA	WG AJ-52200500	11616
USZCZELKA GŁOWICY	LEWA	WG AJ-10143900	12959
USZCZELKA GŁOWICY	PRAWA	WG AJ-10143800	12960
USZCZELNIACZ ZAWORU	6.5x12x12	WG AJ-12015100	30024
USZCZELNIACZ OBROTOWY	30x42x8 (PRAWY)	WG AJ-15008200 (WAŁEK ROZRZĄDU)	14153
USZCZELNIACZ OBROTOWY	91x111x9 (LEWY)	WG AJ-15048600 (WAŁ KORBOWY TYŁ)	14132

Nazwa marki	Nazwa silnika	Opis silnika
HYUNDAI	3,9L D4DB DIESEL	Montowany w: H250 Zasilanie: diesel Ilość zaworów: 2/cylinder Ilość wałków rozrządu: 1 w bloku Średnica cylindra: 104,0 mm Średnica czopów głównych: 78,0 mm Średnica czopów korbów.: 65,0 mm Ilość cylindrów/układ: 4/rzędowy

Grupa	Opis	Szczegóły opisu	Nr HIPOL
DÓŁ SILNIKA			
TŁOK	ZE SWORZNIEM 0.00	ŚR. 104.0MM / PIER. 2.8Tx2x4 / SW. 36MM ALLFIN	04917
TŁOK	ZE SWORZNIEM 0.50	ŚR. 104.5MM / PIER. 2.8Tx2x4 / SW. 36MM ALLFIN	04912
PIERŚCIENIE	0.00	ŚR. 104.0MM / WYS.: 2.8Tx2x4	05645
PANEWKI KORBOWE	0.00	ŚR. 65.0MM	07468
PANEWKI KORBOWE	0.25	ŚR. 65.0MM	07467
PANEWKI KORBOWE	0.50	ŚR. 65.0MM	07665
PANEWKI GŁÓWNE	0.00	ŚR. 78MM	06317
PANEWKI GŁÓWNE	0.25	ŚR. 78MM	06316
PANEWKI GŁÓWNE	0.50	ŚR. 78MM	06322
TULEJKA GŁÓWKI KORBOWODU		ŚR.WEW.36MM / ZEW.40MM / DL.38.5MM	08049
USZCZELKI			
KPL. USZCZELEK SILNIKA	USZCZ.METAL	WG AJ-51017400	10399
KPL. USZCZELEK DÓŁ SILNIKA		WG AJ-54103400	57079
USZCZELKA GŁOWICY		WG AJ-10132420	12552

Nazwa marki	Nazwa silnika	Opis silnika
HYUNDAI	3,0L G6CT 24V DOHC 99r>	Montowany w: XG Zasilanie: benzyna Ilość zaworów: 4/cylinder Ilość wałków rozrządu: 2 w głowicy Średnica cylindra: 91,1 mm Średnica czopów głównych: -, mm Średnica czopów korbów.: -, mm Ilość cylindrów/układ: 6/V6

Grupa	Opis	Szczegóły opisu	Nr HIPOL
USZCZELKI			
USZCZELKA GŁOWICY		WG AJ-10142200	12958
USZCZELNIACZ ZAWORU	6.5x12x12	WG AJ-12015100	30024
USZCZELNIACZ OBROTOWY	30x42x8 (PRAWY)	WG AJ-15008600 (WAŁEK ROZRZĄDU)	14153
USZCZELNIACZ OBROTOWY	91x111x9 (LEWY)	WG AJ-15048600 (WAŁ KORBOWY TYŁ)	14132

Nazwa marki	Nazwa silnika	Opis silnika
ISUZU	1,5L 4XC1 8v OHC 85-89r	Montowany w: GEMINI (JT150 / JT469), MARK I Zasilanie: benzyna Ilość zaworów: 2 / cylinder Ilość wałków rozządu: 1 w głowicy Średnica cylindra: 77,0 mm Średnica czopów głównych: 48,0 mm Średnica czopów korbów.: 40,0 mm Ilość cylindrów/układ: 4 / rzędowy

Grupa	Opis	Szczegóły opisu	Nr HIPOL
DÓŁ SILNIKA			
TŁOK	ZE SWORZNIEM 0.00	ŚR. 77MM / PIER. 1.2x1.2x2.8 / SW. 18MM	04017
TŁOK	ZE SWORZNIEM 0.50	ŚR. 77MM / PIER. 1.2x1.2x2.8 / SW. 18MM	04018
PIERŚCIENIE	0.00	ŚR. 77MM / WYS.: 1.2x1.2x2.8	05297
PANEWKI KORBOWE	0.00	ŚR. 40MM	07060
PANEWKI KORBOWE	0.25	ŚR. 40MM	07061
PANEWKI GŁÓWNE	0.00	ŚR. 48MM	06058
PANEWKI GŁÓWNE	0.25	ŚR. 48MM	06059
PIERŚCIENIE OPOROWE	STD		09027
USZCZELKI			
KPL. USZCZELEK GÓRA SILNIKA		WG AJ-52127300	11042
USZCZELKA GŁOWICY		WG AJ-10031300	12041
USZCZELNIACZ OBROTOWY	40x52x6 (PRAWY)	WG AJ-15016800 (WAŁEK ROZRZĄDU)	14106
USZCZELNIACZ OBROTOWY	87x100x8 (LEWY)	WG AJ-15038500 (WAŁ KORBOWY TYŁ)	14130

Nazwa marki	Nazwa silnika	Opis silnika
ISUZU	1,5L 4EC1T DIESEL 88-96r	Montowany w: GEMINI (JT600), CORSA (OPEL) Zasilanie: diesel Ilość zaworów: 2/cylinder Ilość wałków rozządu: 1 w głowicy Średnica cylindra: 76,0 mm Średnica czopów głównych: 52,0 mm Średnica czopów korbów.: 46,0 mm Ilość cylindrów/układ: 4/rzędowy

Grupa	Opis	Szczegóły opisu	Nr HIPOL
DÓŁ SILNIKA			
TŁOK	0.00	ŚR. 76.0MM / PIER. 2x1.5x3 / SW. 25MM ALLFIN	04538
TŁOK	0.00	ŚR. 76.0MM / PIER. 2x1.5x3 / SW. 22MM	04889
TŁOK	0.50	ŚR. 76.5MM / PIER. 2x1.5x3 / SW. 25MM ALLFIN	04507
TŁOK	0.50	ŚR. 76.5MM / PIER. 2x1.5x3 / SW. 22MM	04890
TŁOK	1.00	ŚR. 77.0MM / PIER. 2x1.5x3 / SW. 25MM ALLFIN	04506
PIERŚCIENIE	0.00	ŚR. 76.0MM / WYS.: 2x1.5x3	05036
PIERŚCIENIE	0.50	ŚR. 76.5MM / WYS.: 2x1.5x3	05409
PIERŚCIENIE	1.00	ŚR. 77.0MM / WYS.: 2x1.5x3	05610
PANEWKI KORBOWE	0.00	ŚR. 46MM	07051
PANEWKI KORBOWE	0.25	ŚR. 46MM	07052
PANEWKI KORBOWE	0.50	ŚR. 46MM	07053
PANEWKI KORBOWE	0.75	ŚR. 46MM	07050
PANEWKI KORBOWE	1.00	ŚR. 46MM	07761
PANEWKI GŁÓWNE	0.00	ŚR. 52MM	06026
PANEWKI GŁÓWNE	0.25	ŚR. 52MM	06027
PANEWKI GŁÓWNE	0.50	ŚR. 52MM	06028
PANEWKI GŁÓWNE	0.75	ŚR. 52MM	06029
PANEWKI GŁÓWNE	1.00	ŚR. 52MM	06030
PIERŚCIENIE OPOROWE	0.00	KOMPLET NA SILNIK	09027
PIERŚCIENIE OPOROWE	0.25	KOMPLET NA SILNIK	09061
GÓRA SILNIKA			
ZAWÓR SSĄCY		34.6x7x104.1	16014
ZAWÓR WYDECHOWY		30.6x7x104	17015
PROWADNICA ZAWORU	SSĄCEGO / WYDECHOWEGO	7x11.6x41.8	43036
KOMORA WIROWA		30.1x25.5x4.3	03092
ŚRUBY GŁOWICY	M12x1.5x102	WG AJ-81003800	12470
USZCZELKI			
KPL. USZCZELEK GÓRA SILNIKA	USZCZ. METALOWA	WG AJ-52002700	11352
KPL. USZCZELEK DÓŁ SILNIKA		WG AJ-54051800	57004
USZCZELKA GŁOWICY	<96	WG AJ-10033310	12034
USZCZELKA GŁOWICY	<96	WG AJ-10033310	12035
USZCZELKA GŁOWICY	GR:1.25MM 96>	WG AJ-10129420	12563
USZCZELKA POKR.ZAWORÓW		WG AJ-56021000	52008
USZCZELNIACZ ZAWORU	11.5x7x9.8	WG AJ-12006200	30060
USZCZELNIACZ OBROTOWY	40x52x6 (PRAWY)	WG AJ-15016800 (WAŁEK ROZRZĄDU)	14106
USZCZELNIACZ OBROTOWY	40x52x6 (PRAWY)	WG AJ-15016800 (WAŁ KORBOWY PRZÓD)	14106
USZCZELNIACZ OBROTOWY	87x100x8 (LEWY)	WG AJ-15038500 (WAŁ KORBOWY TYŁ)	14130
USZCZELKA WTRYSKU	DOLNA	USZCZELKA KOŃCÓWKI WTRYSKU	29012

Nazwa marki	Nazwa silnika	Opis silnika
ISUZU	1,6L 4XE1 12V SOHC 89-92r	Montowany w: GEMINI Zasilanie: benzyna Ilość zaworów: 3/cylinder Ilość wałków rozządu: 1 w głowicy Średnica cylindra: 80,0 mm Średnica czopów głównych: 52,0 mm Średnica czopów korbów.: 40,0 mm Ilość cylindrów/układ: 4/rzędowy

Grupa	Opis	Szczegóły opisu	Nr HIPOL
DÓŁ SILNIKA			
PIERŚCIENIE	0.00	ŚR. 80MM / WYS.: 1.2x1.2x3	05025
PANEWKI KORBOWE	0.00	ŚR. 40MM	07060
PANEWKI GŁÓWNE	0.00	ŚR. 52MM	06041
PANEWKI GŁÓWNE	0.00	ŚR. 48MM	06058
USZCZELKI			
KPL. USZCZELEK GÓRA SILNIKA		WG AJ-52119200	11044
USZCZELNIACZ ZAWORU		WG AJ-12007900	30005
USZCZELNIACZ OBROTOWY	87x100x8	WG AJ-15038500	14130

Nazwa marki	Nazwa silnika	Opis silnika
ISUZU	1,6L 4XE1W 16V DOHC 88r>	Montowany w: GEMINI (JT190), STYLUS, IMPULSE Zasilanie: benzyna Ilość zaworów: 4/cylinder Ilość wałków rozrządu: 2 w głowicy Średnica cylindra: 80,0 mm Średnica czopów głównych: 52,0 mm Średnica czopów korbów.: 40,0 mm Ilość cylindrów/układ: 4/rzędowy

Grupa	Opis	Szczegóły opisu	Nr HIPOL
DÓŁ SILNIKA			
PIERŚCIENIE	0.00	ŚR. 80MM / WYS.: 1.2x1.2x3	05025
PANEWKI KORBOWE	0.00	ŚR. 40MM	07060
PANEWKI GŁÓWNE	0.00	ŚR. 52MM	06041
USZCZELKI			
KPL. USZCZELEK GÓRA SILNIKA		WG AJ-52119200	11044
USZCZELKA GŁOWICY		WG AJ-10086400	12042
USZCZELNIACZ ZAWORU		WG AJ-12007900	30005
USZCZELNIACZ OBROTOWY	30x45x8	WG AJ-15008800	14017
USZCZELNIACZ OBROTOWY	87x100x8	WG AJ-15038500	14130

Nazwa marki	Nazwa silnika	Opis silnika
ISUZU	1,7L 4EE1T DIESEL 90r>	Montowany w: GEMINI (JT641), OPEL ASTRA, VECTRA Zasilanie: diesel Ilość zaworów: 2/cylinder Ilość wałków rozrządu: 1 w głowicy Średnica cylindra: 79,0 mm Średnica czopów głównych: 52,0 mm Średnica czopów korbow.: 46,0 mm Ilość cylindrów/układ: 4/rzędowy

Grupa	Opis	Szczegóły opisu	Nr HIPOL
DOŁ SILNIKA			
TŁOK	0.00	ŚR. 79.0MM / PIER. 2x1.5x3 / SW. 27MM (ALLFIN)	04316
TŁOK	0.00	ŚR. 79.0MM / PIER. 2x1.5x3 / SW. 27MM	04916
TŁOK	0.50	ŚR. 79.5MM / PIER. 2x1.5x3 / SW. 27MM (ALLFIN)	04317
TŁOK	0.50	ŚR. 79.5MM / PIER. 2x1.5x3 / SW. 27MM	04915
TŁOK	1.00	ŚR. 80.0MM / PIER. 2x1.5x3 / SW. 27MM	04019
TŁOK	1.00	ŚR. 80.0MM / PIER. 2x1.5x3 / SW. 27MM (ALLFIN)	04318
PIERŚCIENIE	0.00	ŚR. 79.0MM / WYS.: 2x1.5x3	05042
PIERŚCIENIE	0.50	ŚR. 79.5MM / WYS.: 2x1.5x3	05043
PIERŚCIENIE	1.00	ŚR. 80.0MM / WYS.: 2x1.5x3	05314
PANEWKI KORBOWE	0.00	ŚR. 46MM	07051
PANEWKI KORBOWE	0.25	ŚR. 46MM	07052
PANEWKI KORBOWE	0.50	ŚR. 46MM	07053
PANEWKI KORBOWE	0.75	ŚR. 46MM	07050
PANEWKI KORBOWE	1.00	ŚR. 46MM	07761
PANEWKI GŁÓWNE	0.00	ŚR. 52MM	06026
PANEWKI GŁÓWNE	0.25	ŚR. 52MM	06027
PANEWKI GŁÓWNE	0.50	ŚR. 52MM	06028
PANEWKI GŁÓWNE	0.75	ŚR. 52MM	06029
PANEWKI GŁÓWNE	1.00	ŚR. 52MM	06030
PIERŚCIENIE OPOROWE	0.00	KOMPLET NA SILNIK	09027
PIERŚCIENIE OPOROWE	0.25	KOMPLET NA SILNIK	09061
TULEJKA GŁÓWKI KORBOWODU		ŚR.WEW.27MM /ZEW.30MM /DŁ.23.5MM	08033
SWORZEŃ TŁOKA		27x64MM	08034
GÓRA SILNIKA			
ZAWÓR SSĄCY		34.6x7x104.1	16014
ZAWÓR WYDECHOWY		30.6x7x104	17015
PROWADNICA ZAWORU	SSĄCEGO / WYDECHOWEGO	7x11.6x41.8	43036
GŁOWICA SILNIKA			36158
KOMORA WIROWA	NADWYMIAR	33.5x26.7x4.6	03052
ŚRUBY GŁOWICY		M12x1.5x102 WG AJ-81003800	12470
KOŃCÓWKA WTRYSKU		PDN122 PDN122 610237	03005
USZCZELKI			
KPL. USZCZELEK GÓRA SILNIKA	METAL GR.1.55MM	WG AJ-52004600	11059
KPL. USZCZELEK GÓRA SILNIKA	GRAFIT GR.1.55MM	WG AJ-52004600	11419
KPL. USZCZELEK DOŁ SILNIKA		WG AJ-54051800	57004
USZCZELKA GŁOWICY	METAL GR.1.55MM	WG AJ-10071320	12058
USZCZELKA GŁOWICY	GRAFIT GR.1.60MM	WG AJ-10071320	12548
USZCZELKA POKR.ZAWORÓW		WG AJ-56021000	52008
USZCZELNIACZ ZAWORU		WG AJ-12006200 11.5x7x9.8	30060
USZCZELNIACZ OBROTOWY	40x52x6 (PRAWY)	WG AJ-15016800 (WAŁEK ROZRZĄDU)	14106
USZCZELNIACZ OBROTOWY	40x52x6 (PRAWY)	WG AJ-15016800 (WAŁ KORBOWY PRZÓD)	14106
USZCZELNIACZ OBROTOWY	87x100x8 (LEWY)	WG AJ-15038500 (WAŁ KORBOWY TYŁ)	14130
USZCZELKA WTRYSKU	GÓRNA	USZCZELKA LISTWY PRZELEWOWEJ	29006
USZCZELKA WTRYSKU	DOLNA	USZCZELKA KOŃCÓWKI WTRYSKU	29012

Nazwa marki	Nazwa silnika	Opis silnika
ISUZU	1,7L 4EE2 16v DIESEL 00r>	Montowany w: CORSA C , ASTRA G , COMBO TOUR jako Y17DIT, Y17DTL Zasilanie: diesel Ilość zaworów: 4/cylinder Ilość wałków rozrządu: 2 w głowicy Średnica cylindra: 79,0 mm Średnica czopów głównych: 52,0 mm Średnica czopów korbów.: 46,0 mm Ilość cylindrów/układ: 4/rzędowy

Grupa	Opis	Szczegóły opisu	Nr HIPOL
DÓŁ SILNIKA			
TŁOK	0.00 (I RODZAJ)	ŚR. 79.0MM / PIER.2x1.5x3 / SW.27MM / ALLFIN WYS:84MM	04106
TŁOK	0.50 (I RODZAJ)	ŚR. 79.0MM / PIER.2x1.5x3 / SW.27MM / ALLFIN WYS:84MM	04107
TŁOK	0.00 (II RODZAJ)	ŚR. 79.00MM / PIER.2.0x1.5x3.0 / SW.27MM / DŁ.TLOKA 64.7MM	040086
TŁOK	0.50 (II RODZAJ)	ŚR. 79.50MM / PIER.2.0x1.5x3.0 / SW.27MM / DŁ.TLOKA 64.7MM	040087
TŁOK	1.00 (II RODZAJ)	ŚR. 80.00MM / PIER.2.0x1.5x3.0 / SW.27MM / DŁ.TLOKA 64.7MM	040088
TŁOK	0.00 (III RODZAJ)	ŚR. 79.00MM / PIER.2.0x1.5x3.0 / SW.27MM / DŁ.TLOKA 74.0MM	040083
TŁOK	0.50 (III RODZAJ)	ŚR. 79.50MM / PIER.2.0x1.5x3.0 / SW.27MM / DŁ.TLOKA 74.0MM	040084
TŁOK	1.00 (III RODZAJ)	ŚR. 80.00MM / PIER.2.0x1.5x3.0 / SW.27MM / DŁ.TLOKA 74.0MM	040085
PIERŚCIENIE	0.00	ŚR. 79.0MM / WYS.: 2x1.5x3	05042
PIERŚCIENIE	0.50	ŚR. 79.5MM / WYS.: 2x1.5x3	05043
PIERŚCIENIE	1.00	ŚR. 80.0MM / WYS.: 2x1.5x3	05314
PANEWKI KORBOWE	0.00	ŚR. 46MM	07051
PANEWKI KORBOWE	0.25	ŚR. 46MM	07052
PANEWKI KORBOWE	0.50	ŚR. 46MM	07053
PANEWKI KORBOWE	0.75	ŚR. 46MM	07050
PANEWKI KORBOWE	1.00	ŚR. 46MM	07761
PANEWKI GŁÓWNE	0.00	ŚR. 52MM	06026
PANEWKI GŁÓWNE	0.25	ŚR. 52MM	06027
PANEWKI GŁÓWNE	0.50	ŚR. 52MM	06028
PANEWKI GŁÓWNE	0.75	ŚR. 52MM	06029
PANEWKI GŁÓWNE	1.00	ŚR. 52MM	06030
PIERŚCIENIE OPOROWE	0.00	KOMPLET NA SILNIK	09027
PIERŚCIENIE OPOROWE	0.25	KOMPLET NA SILNIK	09061
TULEJKA GŁÓWKI KORBOWODU		ŚR.WEW.27MM /ZEW.30MM /DŁ.23.5MM	08033
SWORZEŃ TŁOKA		27x64MM	08034
GÓRA SILNIKA			
ZAWÓR SSĄCY		27.4x6x98.5	16315
ZAWÓR WYDECHOWY		26.5x6x98.1	17319
USZCZELKI			
KPL. USZCZELEK GÓRA SILNIKA		WG AJ-53015600	11504
USZCZELKA GŁOWICY	GR.1.55MM 00r>	WG AJ-10161320	12887
USZCZELKA GŁOWICY	GR.1.50MM 00r>	WG AJ-10161310	12890
USZCZELKA POKR.ZAWORÓW		WG AJ-11094700	520016
USZCZELNIACZ ZAWOROWY	5.5X10X10	WG AJ-12010200	30069
USZCZELNIACZ OBROTOWY	38x50x8	WG J-015015300 (WAŁEK ROZRZĄDU)	14040
USZCZELNIACZ OBROTOWY	87x100x8	WG AJ-15038500 (WAŁ KORBOWY TYŁ)	14130

Nazwa marki	Nazwa silnika	Opis silnika
ISUZU	1,8L 4XF1 16V DOHC 92r>	Montowany w: IMPULSE Zasilanie: benzyna Ilość zaworów: 4/cylinder Ilość wałków rozrządu: 2 w głowicy Średnica cylindra: 80,0 mm Średnica czopów głównych: 52,0 mm Średnica czopów korbów.: 40,0 mm Ilość cylindrów/układ: 4/rzędowy

Grupa	Opis	Szczegóły opisu	Nr HIPOL
DÓŁ SILNIKA			
PIERŚCIENIE	0.00	ŚR. 80MM / WYS.: 1.2x1.2x3	05025
PANEWKI KORBOWE	0.00	ŚR. 40MM	07060
PANEWKI KORBOWE	0.25	ŚR. 40MM	07061
PANEWKI GŁÓWNE	0.00	ŚR. 52MM	06041
PANEWKI GŁÓWNE	0.25	ŚR. 52MM	06042
USZCZELKI			
KPL. USZCZELEK GÓRA SILNIKA		WG AJ-52119200	11044
USZCZELKA GŁOWICY		WG AJ-10086400	12042
USZCZELNIACZ ZAWORU		WG AJ-12007900	30005
USZCZELNIACZ OBROTOWY	30x45x8 (PRAWY)	WG AJ-15008800 (WAŁEK ROZRZĄDU)	14017
USZCZELNIACZ OBROTOWY	87x100x8 (LEWY)	WG AJ-15038500 (WAŁ KORBOWY TYŁ)	14130

Nazwa marki	Nazwa silnika	Opis silnika
ISUZU	1,8L 4ZB1 8V OHC 82-89r	Montowany w: MIDI/VAN (WFR11/WFR51) Zasilanie: benzyna Ilość zaworów: 2/cylinder Ilość wałków rozrządu: 1 w głowicy Średnica cylindra: 84,0 mm Średnica czopów głównych: 56,0 mm Średnica czopów korbow.: 49,0 mm Ilość cylindrów/układ: 4/rzędowy

Grupa	Opis	Szczegóły opisu	Nr HIPOL
DÓŁ SILNIKA			
PIERŚCIENIE	0.00	ŚR. 84MM / WYS.: 1.5x1.5x4	05461
PANEWKI KORBOWE	0.00	ŚR. 49MM	07057
PANEWKI KORBOWE	0.25	ŚR. 49MM	07058
PANEWKI KORBOWE	0.50	ŚR. 49MM	07059
PANEWKI GŁÓWNE	0.00	ŚR. 56MM	06033
PANEWKI GŁÓWNE	0.25	ŚR. 56MM	06034
PANEWKI GŁÓWNE	0.50	ŚR. 56MM	06057
PANEWKI GŁÓWNE	0.75	ŚR. 56MM	06301
PIERŚCIENIE OPOROWE	0.25	KOMPLET NA SILNIK	09063
GÓRA SILNIKA			
WAŁEK ROZRZĄDU			28132
DŹWIGIENKA ZAWOROWA			44002
USZCZELKI			
KPL. USZCZELEK SILNIKA		WG AJ-50072500	10335
KPL. USZCZELEK GÓRA SILNIKA		WG AJ-52064500	11360
KPL. USZCZELEK DOŁ SILNIKA		WG AJ-54055100	57048
USZCZELKA GŁOWICY		WG AJ-10026900	12435
USZCZELKA POKR.ZAWORÓW		WG AJ-56008300	52042
USZCZELKA MISKI OLEJU		WG AJ-14030000	31032
USZCZELNIACZ ZAWORU	12x8x14.5	WG AJ-12009200	30010
USZCZELNIACZ OBROTOWY	30x45x8 (PRAWY)	WG AJ-15008800 (WAŁEK ROZRZĄDU)	14017
USZCZELNIACZ OBROTOWY	40x56x7 (PRAWY)	WG AJ-15017500 (WAŁ KORBOWY PRZÓD)	14053
USZCZELNIACZ OBROTOWY	95x118x10 (LEWY)	WG AJ-15033400 (WAŁ KORBOWY TYŁ)	14070

Nazwa marki	Nazwa silnika	Opis silnika
ISUZU	1,8L 4FB1 DIESEL 80-84r	Montowany w: GEMINI Zasilanie: diesel Ilość zaworów: 2/cylinder Ilość wałków rozrządu: 1 w głowicy Średnica cylindra: 84,0 mm Średnica czopów głównych: 56,0 mm Średnica czopów korbow.: 49,0 mm Ilość cylindrów/układ: 4/rzędowy

Grupa	Opis	Szczegóły opisu	Nr HIPOL
DÓŁ SILNIKA			
PIERŚCIENIE	0.00	ŚR. 84MM / WYS.: 2.5x2x4	05032
PANEWKI KORBOWE	0.00	ŚR. 49MM	07042
PANEWKI KORBOWE	0.25	ŚR. 49MM	07043
PANEWKI KORBOWE	0.50	ŚR. 49MM	07044
PANEWKI KORBOWE	0.75	ŚR. 49MM	07045
PANEWKI KORBOWE	1.00	ŚR. 49MM	07046
PANEWKI GŁÓWNE	0.00	ŚR. 56MM	06043
PANEWKI GŁÓWNE	0.25	ŚR. 56MM	06044
PANEWKI GŁÓWNE	0.50	ŚR. 56MM	06045
PANEWKI GŁÓWNE	0.75	ŚR. 56MM	06046
PANEWKI GŁÓWNE	1.00	ŚR. 56MM	06296
PIERŚCIENIE OPOROWE	0.00	KOMPLET NA SILNIK	09005
PIERŚCIENIE OPOROWE	0.25	KOMPLET NA SILNIK	09063
TULEJKA GŁÓWKI KORBOWODU		ŚR.WEW25MM /ZEW.28MM /DŁ.26.8MM	08002
GÓRA SILNIKA			
PANEWKI WAŁKA ROZRZĄDU	0.00		28097
ZAWÓR SSĄCY		39x8x132	16016
ZAWÓR WYDECHOWY		34x8x132.5	17010
USZCZELKI			
KPL. USZCZELEK GÓRA SILNIKA	USZCZ. METALOWA	WG AJ-52065500	11036
USZCZELKA GŁOWICY		GR:1.45MM WG AJ-10070120	12037
USZCZELKA POKR.ZAWORÓW		WG AJ-56008400	52009
USZCZELKA MISKI OLEJU		WG AJ-14035300	31003
USZCZELNIACZ ZAWORU	12x8x14.5	WG AJ-12009200	30010
USZCZELNIACZ OBROTOWY	28x47x8 (PRAWY)	WG AJ-15006700 (WAŁEK ROZRZĄDU)	14012
USZCZELNIACZ OBROTOWY	40x56x7 (PRAWY)	WG AJ-15017500 (WAŁ KORBOWY PRZÓD)	14053
USZCZELNIACZ OBROTOWY	95x118x10 (LEWY)	WG AJ-15033400 (WAŁ KORBOWY TYŁ)	14070
USZCZELKA WTRYSKU	GÓRNA	USZCZELKA LISTWY PRZELEWOWEJ	29001
USZCZELKA WTRYSKU	ŚRODKOWA	USZCZELKA OBUDOWY WTRYSKU	29002

Nazwa marki	Nazwa silnika	Opis silnika
ISUZU	2,0L 4ZC1 8V OHC 85-91r	Montowany w: MIDI (98170/98730), VAN (WFR12/WFS12) Zasilanie: benzyna Ilość zaworów: 2/cylinder Ilość wałków rozrządu: 1 w głowicy Średnica cylindra: 88,0 mm Średnica czopów głównych: 56,0 mm Średnica czopów korbów.: 49,0 mm Ilość cylindrów/układ: 4/rzędowy

Grupa	Opis	Szczegóły opisu	Nr HIPOL
DÓŁ SILNIKA			
TŁOK	0.00	ŚR. 88.0MM / PIER. 1.5x1.5x4 / SW. 22MM	04496
TŁOK	0.50	ŚR. 88.5MM / PIER. 1.5x1.5x4 / SW. 22MM	04392
PIERŚCIENIE	0.00	ŚR. 88.0MM / WYS.: 1.5x1.5x4	05029
PIERŚCIENIE	0.50	ŚR. 88.5MM / WYS.: 1.5x1.5x4	05358
PANEWKI KORBOWE	0.00	ŚR. 49MM	07057
PANEWKI KORBOWE	0.25	ŚR. 49MM	07058
PANEWKI KORBOWE	0.50	ŚR. 49MM	07059
PANEWKI KORBOWE	0.75	ŚR. 49MM	07343
PANEWKI GŁÓWNE	0.00	ŚR. 56MM	06033
PANEWKI GŁÓWNE	0.25	ŚR. 56MM	06034
PANEWKI GŁÓWNE	0.50	ŚR. 56MM	06057
PANEWKI GŁÓWNE	0.75	ŚR. 56MM	06301
PIERŚCIENIE OPOROWE	0.00	KOMPLET NA SILNIK	09005
PIERŚCIENIE OPOROWE	0.25	KOMPLET NA SILNIK	09063
GÓRA SILNIKA			
WAŁEK ROZRZĄDU	NOWY		28132
ZAWÓR SSĄCY		42.4x8x110.6	16012
ZAWÓR WYDECHOWY		36x8x110.2	17012
DŹWIGIENKA ZAWOROWA			44002
USZCZELKI			
KPL. USZCZELEK GÓRA SILNIKA		WG AJ-52097000	11047
KPL. USZCZELEK DÓŁ SILNIKA		WG AJ-54055100	57048
USZCZELKA GŁOWICY		WG AJ-10069900	12043
USZCZELKA POKR.ZAWORÓW		WG AJ-56008300	52042
USZCZELKA MISKI OLEJU		WG AJ-14030000	31032
USZCZELNIACZ ZAWORU	12x8x14.5	WG AJ-12009200	30010
USZCZELNIACZ OBROTOWY	28x40x8		14010
USZCZELNIACZ OBROTOWY	30x45x8 (PRAWY)	WG AJ-15008800 (WAŁEK ROZRZĄDU)	14017
USZCZELNIACZ OBROTOWY	40x56x7 (PRAWY)	WG AJ-15017500 (WAŁ KORBOWY PRZÓD)	14053
USZCZELNIACZ OBROTOWY	95x118x10 (LEWY)	WG AJ-15033400 (WAŁ KORBOWY TYŁ)	14070

Nazwa marki	Nazwa silnika	Opis silnika
ISUZU	2,0L G200Z 8V OHC 81-87r	Montowany w: TROOPER (UBS13), PICK-UP (KB13), IMPULSE Zasilanie: benzyna Ilość zaworów: 2/cylinder Ilość wałków rozrządu: 1 w głowicy Średnica cylindra: 87,0 mm Średnica czopów głównych: 56,0 mm Średnica czopów korbów.: 49,0 mm Ilość cylindrów/układ: 4/rzędowy

Grupa	Opis	Szczegóły opisu	Nr HIPOL
DÓŁ SILNIKA			
PANEWKI KORBOWE	0.00	ŚR. 49MM	07057
PANEWKI KORBOWE	0.25	ŚR. 49MM	07058
PANEWKI KORBOWE	0.50	ŚR. 49MM	07059
PANEWKI GŁÓWNE	0.00	ŚR. 56MM	06033
PANEWKI GŁÓWNE	0.25	ŚR. 56MM	06034
PANEWKI GŁÓWNE	0.50	ŚR. 56MM	06057
PANEWKI GŁÓWNE	0.75	ŚR. 56MM	06301
GÓRA SILNIKA			
DŹWIGIENKA ZAWOROWA	NOWA	NOWA	44002
USZCZELKI			
KPL. USZCZELEK GÓRA SILNIKA		WG AJ-52064400	11057
USZCZELKA GŁOWICY		WG AJ-10039600	12052
USZCZELNIACZ ZAWORU	12x8x14.5	WG AJ-12009200	30010
USZCZELNIACZ OBROTOWY	50x68x10 (PRAWY)	WG AJ-15054500 (WAŁ KORBOWY PRZÓD)	14117
USZCZELNIACZ OBROTOWY	82x105/109x13	WG AJ-15037100 (WAŁ KORBOWY TYŁ)	14128

Nazwa marki	Nazwa silnika	Opis silnika
ISUZU	2,0L 4FC1 DIESEL 83r>	Montowany w: VAN (WFR11/WFR51), BEDFORD, FARGO Zasilanie: diesel Ilość zaworów: 2/cylinder Ilość wałków rozrządu: 1 w głowicy Średnica cylindra: 84,0 mm Średnica czopów głównych: 56,0 mm Średnica czopów korbow.: 49,0 mm Ilość cylindrów/układ: 4/rzędowy

Grupa	Opis	Szczegóły opisu	Nr HIPOL
DOŁ SILNIKA			
TŁOK	0.00	ŚR. 84MM / PIER. 2.5x2x4 / SW. 25MM	04709
TŁOK	0.50	ŚR. 84.5MM / PIER. 2.5x2x4 / SW. 25MM	04043
PIERŚCIENIE	0.00	ŚR. 84MM / WYS.: 2.5x2x4	05032
PANEWKI KORBOWE	0.00	ŚR.49MM	07042
PANEWKI KORBOWE	0.25	ŚR.49MM	07043
PANEWKI KORBOWE	0.50	ŚR.49MM	07044
PANEWKI KORBOWE	0.75	ŚR.49MM	07045
PANEWKI KORBOWE	1.00	ŚR.49MM	07046
PANEWKI GŁÓWNE	0.00	ŚR.56MM	06043
PANEWKI GŁÓWNE	0.25	ŚR.56MM	06044
PANEWKI GŁÓWNE	0.50	ŚR.56MM	06045
PANEWKI GŁÓWNE	0.75	ŚR.56MM	06046
PANEWKI GŁÓWNE	1.00	ŚR.56MM	06296
PIERŚCIENIE OPOROWE	0.00	KOMPLET NA SILNIK	09005
PIERŚCIENIE OPOROWE	0.25	KOMPLET NA SILNIK	09063
TULEJKA GŁÓWKI KORBOWODU		ŚR.WEW25MM / ZEW.28MM / DŁ.26.8MM	08002
GÓRA SILNIKA			
PANEWKI WAŁKA ROZRZĄDU	0.00		28097
ZAWÓR SSĄCY		39x8x132	16016
ZAWÓR WYDECHOWY		34x8x132.5	17010
KOŃCÓWKA WTRYSKU		SD177=ND163	03062
USZCZELKI			
KPL. USZCZELEK GÓRA SILNIKA	USZCZ. METALOWA	WG AJ-52065500	11036
KPL. USZCZELEK DOŁ SILNIKA	88>	WG AJ-54055200	57042
USZCZELKA GŁOWICY	GR:1.45MM	WG AJ-10070120	12037
USZCZELKA POKR.ZAWORÓW		WG AJ-56008400	52009
USZCZELKA MISKI OLEJU	<88	WG AJ-14035300	31003
USZCZELKA MISKI OLEJU	88>	WG AJ-14053300	31004
USZCZELNIACZ ZAWORU	12x8x14.5	WG AJ-12009200	30010
USZCZELNIACZ OBROTOWY	28x40x8		14010
USZCZELNIACZ OBROTOWY	28x47x8 (PRAWY)	WG AJ-15006700 (WAŁEK ROZRZĄDU)	14012
USZCZELNIACZ OBROTOWY	40x56x7 (PRAWY)	WG AJ-15017500 (WAŁ KORBOWY PRZÓD)	14053
USZCZELNIACZ OBROTOWY	95x118x10 (LEWY)	WG AJ-15033400 (WAŁ KORBOWY TYŁ)	14070
USZCZELKA WTRYSKU	GÓRNA	USZCZELKA LISTWY PRZELEWOWEJ	29001
USZCZELKA WTRYSKU	ŚRODKOWA	USZCZELKA OBUDOWY WTRYSKU	29002

Nazwa marki	Nazwa silnika	Opis silnika
ISUZU	2,0L C190 8V OHV 81-86r	Montowany w: CAMPO, FLORIAN, PICK-UP, ELF Zasilanie: DIESEL Ilość zaworów: 2/cylinder Ilość wałków rozrządu: 1 w bloku Średnica cylindra: 86,0 mm Średnica czopów głównych: 70,0 mm Średnica czopów korbow.: 53,0 mm Ilość cylindrów/układ: 4/rzędowy

Grupa	Opis	Szczegóły opisu	Nr HIPOL
DÓŁ SILNIKA			
TŁOK	0.00	ŚR. 86.0MM / PIER.2.5x2x5 / SW.27MM / WYS.96.6MM	04710
TŁOK	0.00	ŚR. 86.0MM / PIER.2x2x2x5 / SW.27MM / WYS.95.6MM	04795
TŁOK	0.00	ŚR. 86.0MM / PIER.2.5x2x5 / SW.27MM / WYS.84.6MM	04988
PIERŚCIENIE	0.00 (ŻELIWNE)	ŚR. 86.0MM / 2.5x2x5	05480
PIERŚCIENIE	0.00 (ŻELIWNE)	ŚR. 86.0MM / 2x2x2x5	05607
PIERŚCIENIE	0.50 (ŻELIWNE)	ŚR. 86.5MM / 2.5x2x5	05611
PANEWKI KORBOWE	0.00	ŚR. 53MM	07314
PANEWKI KORBOWE	0.25	ŚR. 53MM	07062
PANEWKI KORBOWE	0.50	ŚR. 53MM	07063
PANEWKI KORBOWE	0.75	ŚR. 53MM	07435
PANEWKI GŁÓWNE	0.00	ŚR. 70MM	06411
PANEWKI GŁÓWNE	0.25	ŚR. 70MM	06412
PANEWKI GŁÓWNE	0.50	ŚR. 70MM	06413
TULEJKA GŁÓWKI KORBOWODU		ŚR.WEW.27MM / ZEW.30MM / DL.30MM	08053
GÓRA SILNIKA			
PANEWKI WAŁKA ROZRZĄDU	KOMPLET		28095
ZAWÓR SSĄCY		40x8x116	16010
ZAWÓR WYDECHOWY		34x8x116	17009
DŹWIGIENKA ZAWOROWA	POPYCHACZ MECHANICZNY	DOLNY W BLOKU SILNIKA	44107
USZCZELKI			
KPL. USZCZELEK GÓRA SILNIKA		WG AJ-52065100	11324
USZCZELNIACZ ZAWORU	8x12,5x16	WG AJ-12006000	30013
USZCZELNIACZ OBROTOWY	50x68x10 (PRAWY)	WG AJ-15044200 (WAŁ KORBOWY PRZÓD)	14117
USZCZELNIACZ OBROTOWY	82x105/109x13	WG AJ-15037100 (WAŁ KORBOW TYŁ)	14128

Nazwa marki	Nazwa silnika	Opis silnika
ISUZU	2,2L 4FD1 DIESEL 86r>	Montowany w: MIDI (98670/98870/94570), VAN (WFR53/WFS53) Zasilanie: diesel Ilość zaworów: 2/cylinder Ilość wałków rozrządu: 1 w głowicy Średnica cylindra: 88,0 mm Średnica czopów głównych: 56,0 mm Średnica czopów korbow.: 49,0 mm Ilość cylindrów/układ: 4/rzędowy

Grupa	Opis	Szczegóły opisu	Nr HIPOL
DOŁ SILNIKA			
TŁOK	0.00	ŚR. 88.0MM / PIER. 2x2x4 / SW. 27MM	04444
TŁOK	0.50	ŚR. 88.5MM / PIER. 2x2x4 / SW. 27MM	04398
TŁOK	1.00	ŚR. 89.0MM / PIER. 2x2x4 / SW. 27MM	04047
PIERŚCIENIE	0.00	ŚR. 88.0MM / WYS.: 2x2x4	05040
PIERŚCIENIE	0.50	ŚR. 88.5MM / WYS.: 2x2x4	05359
PIERŚCIENIE	1.00	ŚR. 89.0MM / WYS.: 2x2x4	05653
PANEWKI KORBOWE	0.00	ŚR. 49MM	07042
PANEWKI KORBOWE	0.25	ŚR. 49MM	07043
PANEWKI KORBOWE	0.50	ŚR. 49MM	07044
PANEWKI KORBOWE	0.75	ŚR. 49MM	07045
PANEWKI KORBOWE	1.00	ŚR. 49MM	07046
PANEWKI GŁÓWNE	0.00	ŚR. 56MM	06043
PANEWKI GŁÓWNE	0.25	ŚR. 56MM	06044
PANEWKI GŁÓWNE	0.50	ŚR. 56MM	06045
PANEWKI GŁÓWNE	0.75	ŚR. 56MM	06046
PANEWKI GŁÓWNE	1.00	ŚR. 56MM	06296
PIERŚCIENIE OPOROWE	0.00	KOMPLET NA SILNIK	09005
PIERŚCIENIE OPOROWE	0.25	KOMPLET NA SILNIK	09063
TULEJKA GŁÓWKI KORBOWODU		ŚR. WEW. 27MM / ZEW. 30MM / DŁ. 23.5MM	08033
SWORZEŃ TŁOKA		27x68MM	08035
GÓRA SILNIKA			
PANEWKI WAŁKA ROZRZĄDU	0.00		28097
ZAWÓR SSĄCY		39x8x132	16016
ZAWÓR WYDECHOWY		34x8x132.5	17010
ZAWÓR WYDECHOWY		34x8x134.5	17200
KOŃCÓWKA WTRYSKU		SD177=ND163	03062
USZCZELKI			
KPL. USZCZELEK GÓRA SILNIKA	USZCZ. METALOWA	WG AJ-52097100	11286
KPL. USZCZELEK GÓRA SILNIKA		WG AJ-52097100	11307
KPL. USZCZELEK DOŁ SILNIKA	88r>	WG AJ-54055200	57042
USZCZELKA GŁOWICY		WG AJ-10070000	12038
USZCZELKA GŁOWICY	GR:1.40MM	WG AJ-10070000	12039
USZCZELKA POKR.ZAWORÓW		WG AJ-56008400	52009
USZCZELKA MISKI OLEJU	<88r	WG AJ-14035300	31003
USZCZELKA MISKI OLEJU	88r>	WG AJ-14053300	31004
USZCZELNIACZ ZAWORU	12x8x14.5	WG AJ-12009200	30010
USZCZELNIACZ OBROTOWY	28x40x8 (PRAWY)		14010
USZCZELNIACZ OBROTOWY	28x47x8 (PRAWY)	WG AJ-15006700 (WAŁEK ROZRZĄDU)	14012
USZCZELNIACZ OBROTOWY	40x56x7 (PRAWY)	WG AJ-15017500 (WAŁ KORBOWY PRZÓD)	14053
USZCZELNIACZ OBROTOWY	95x118x10 (LEWY)	WG AJ-15033400 (WAŁ KORBOWY TYŁ)	14070
USZCZELKA WTRYSKU	GÓRNA	USZCZELKA LISTWY PRZELEWOWEJ	29001
USZCZELKA WTRYSKU	ŚRODKOWA	USZCZELKA OBUUDOWY WTRYSKU	29002

Nazwa marki	Nazwa silnika	Opis silnika
ISUZU	2,2L C223T DIESEL 82-87r	Montowany w: TROOPER (UBS55), CAMPO (TFR52), PICK-UP Zasilanie: diesel Ilość zaworów: 2/cylinder Ilość wałków rozrządu: 1 w bloku Średnica cylindra: 88,0 mm Średnica czopów głównych: 60,0 mm Średnica czopów korbów.: 53,0 mm Ilość cylindrów/układ: 4/rzędowy

Grupa	Opis	Szczegóły opisu	Nr HIPOL
DÓŁ SILNIKA			
TŁOK	0.00	ŚR. 88.0MM / PIER. 2.5x2x4 / SW. 29MM	04846
PIERŚCIENIE	0.00	ŚR. 88.0MM / WYS.: 2.5x2x4	05379
PANEWKI KORBOWE	0.00	ŚR. 53MM	07314
PANEWKI KORBOWE	0.25	ŚR. 53MM	07062
PANEWKI KORBOWE	0.50	ŚR. 53MM	07063
PANEWKI KORBOWE	0.75	ŚR. 53MM	07435
PANEWKI GŁÓWNE	0.00	ŚR. 60MM	06052
PANEWKI GŁÓWNE	0.25	ŚR. 60MM	06032
PANEWKI GŁÓWNE	0.50	ŚR. 60MM	06464
PIERŚCIENIE OPOROWE	0.00		09046
TULEJKA GŁÓWKI KORBOWODU		ŚR.WEW.27MM / ZEW.30MM / DŁ.30MM	08053
TULEJKA GŁÓWKI KORBOWODU		ŚR.WEW.27MM / ZEW.30MM / DŁ.34MM	08058
GÓRA SILNIKA			
PANEWKI WAŁKA ROZRZĄDU	0.00		28095
ZAWÓR SSĄCY		40x8x116	16010
ZAWÓR WYDECHOWY		34x8x116	17009
POPYCHACZ ZAWORU	MECHANICZNY	DOLNY	44107
KOŃCÓWKA WTRYSKU		SD193 DN0SD193	03007
USZCZELKI			
KPL. USZCZELEK SILNIKA	USZCZ. METALOWA	WG AJ-50072800	10055
KPL. USZCZELEK GÓRA SILNIKA	USZCZ. METALOWA	WG AJ-52064700	11056
USZCZELKA GŁOWICY	USZCZ. METALOWA	WG AJ-10044200	12050
USZCZELNIACZ ZAWORU	12x8x17	WG AJ-12006000	30013
USZCZELNIACZ OBROTOWY	42x55x9	WG AJ-15018800 (WAŁEK ROZRZĄDU)	14110
USZCZELNIACZ OBROTOWY	65x84x9	WG AJ-15031400 (WAŁ KORBOWY PRZÓD)	14067
USZCZELNIACZ OBROTOWY	82x105/109x13	WG AJ-15037100 (WAŁ KORBOW TYŁ)	14128

Nazwa marki	Nazwa silnika	Opis silnika
ISUZU	2,2L C221 8V OHV	Montowany w: ELF Zasilanie: DIESEL Ilość zaworów: 2/cylinder Ilość wałków rozrządu: 1 w bloku Średnica cylindra: 83,0 mm Średnica czopów głównych: 70,0 mm Średnica czopów korbów.: 53,0 mm Ilość cylindrów/układ: 4/rzędowy

Grupa	Opis	Szczegóły opisu	Nr HIPOL
DÓŁ SILNIKA			
TŁOK	0.00	ŚR. 83.0MM/ 2X2X2X5X5 / SWOZ.25MM	04718
PIERŚCIENIE	0.00	ŚR. 83.0MM/ 2X2X2X5X5	05646
PANEWKI KORBOWE	0.00	ŚR. 53MM	07314
PANEWKI KORBOWE	0.25	ŚR. 53MM	07062
PANEWKI KORBOWE	0.50	ŚR. 53MM	07063
PANEWKI KORBOWE	0.75	ŚR. 53MM	07435
PANEWKI GŁÓWNE	0.00	ŚR. 70MM	06411
PANEWKI GŁÓWNE	0.25	ŚR. 70MM	06412
PANEWKI GŁÓWNE	0.50	ŚR. 70MM	06413
PANEWKI GŁÓWNE	0.75	ŚR. 70MM	06420
PIERŚCIENIE OPOROWE	0.00		09006
PIERŚCIENIE OPOROWE	0.25		09062
USZCZELKI			
KPL. USZCZELEK SILNIKA	USZCZ. METALOWA	WG AJ-50073500 (BEZ USZCZ.ZAWOROWYCH)	10387
KPL. USZCZELEK GÓRA SILNIKA	USZCZ. METALOWA	WG AJ-52065100	11324
USZCZELKA GŁOWICY	USZCZ. METALOWA	WG AJ-10043900	12747
USZCZELNIACZ ZAWORU	8x12.5x16	WG AJ-12006000	30013

Nazwa marki	Nazwa silnika	Opis silnika
ISUZU	2,3L 4ZD1 8V OHC 86-96r	Montowany w: CAMPO (TFR16/TFS16), TROOPER (UBS16) Zasilanie: benzyna Ilość zaworów: 2/cylinder Ilość wałków rozządu: 1 w głowicy Średnica cylindra: 89,3 mm Średnica czopów głównych: 56,0 mm Średnica czopów korbow.: 49,0 mm Ilość cylindrów/układ: 4/rzędowy

Grupa	Opis	Szczegóły opisu	Nr HIPOL
DOŁ SILNIKA			
TŁOK	0.00	ŚR. 89.3MM / PIER. 1.5x1.5x4 / SW. 23MM	04748
TŁOK	0.50	ŚR. 89.8MM / PIER. 1.5x1.5x4 / SW. 23MM	04737
PIERŚCIENIE	0.00	ŚR. 89.3MM / WYS.: 1.5x1.5x4	05030
PIERŚCIENIE	0.50	ŚR. 89.8MM / WYS.: 1.5x1.5x4	05583
PANEWKI KORBOWE	0.00	ŚR. 49MM	07057
PANEWKI KORBOWE	0.25	ŚR. 49MM	07058
PANEWKI KORBOWE	0.50	ŚR. 49MM	07059
PANEWKI KORBOWE	0.75	ŚR. 49MM	07343
PANEWKI GŁÓWNE	0.00	ŚR. 56MM	06033
PANEWKI GŁÓWNE	0.25	ŚR. 56MM	06034
PANEWKI GŁÓWNE	0.50	ŚR. 56MM	06057
PANEWKI GŁÓWNE	0.75	ŚR. 56MM	06301
PIERŚCIENIE OPOROWE	0.25	KOMPLET NA SILNIK	09063
GÓRA SILNIKA			
WAŁEK ROZRZĄDU			28132
ZAWÓR SSĄCY		42.4x8x110.6	16012
ZAWÓR WYDECHOWY		36x8x110.2	17012
DŹWIGIENKA ZAWOROWA			44002
USZCZELKI			
KPL. USZCZELEK GÓRA SILNIKA		WG AJ-52113600	11052
KPL. USZCZELEK DOŁ SILNIKA		WG AJ-54066900	57005
USZCZELKA GŁOWICY		WG AJ-10082300	12046
USZCZELKA GŁOWICY		WG AJ-10082300	12645
USZCZELKA POKR.ZAWORÓW		WG AJ-56008300	52042
USZCZELKA MISKI OLEJU		WG AJ-14030000	31030
USZCZELNIACZ ZAWORU	12x8x14.5	WG AJ-12009200	30010
USZCZELNIACZ OBROTOWY	28x40x8 (PRAWY)		14010
USZCZELNIACZ OBROTOWY	30x45x8 (PRAWY)	WG AJ-15008800 (WAŁEK ROZRZĄDU)	14017
USZCZELNIACZ OBROTOWY	40x56x7 (PRAWY)	WG AJ-15017500 (WAŁ KORBOWY PRZÓD)	14053
USZCZELNIACZ OBROTOWY	95x118x10 (LEWY)	WG AJ-15033400 (WAŁ KORBOWY TYŁ)	14070

Nazwa marki	Nazwa silnika	Opis silnika
ISUZU	2,4L 4FG1T DIESEL 93r>	Montowany w: MIDI (98270/98470), CAMPO (98470) Zasilanie: diesel Ilość zaworów: 2/cylinder Ilość wałków rozrządu: 1 w głowicy Średnica cylindra: 89,3 mm Średnica czopów głównych: 56,0 mm Średnica czopów korbow.: 49,0 mm Ilość cylindrów/układ: 4/rzędowy

Grupa	Opis	Szczegóły opisu	Nr HIPOL
DOŁ SILNIKA			
TŁOK	0.00	ŚR. 89.3MM / PIER. 2x2x4 / SW. 27 ALLFIN	04958
TŁOK	0.50	ŚR. 89.8MM / PIER. 2x2x4 / SW. 27 ALLFIN	04959
PIERŚCIENIE	0.00	ŚR. 89.3MM / WYS.: 2x2x4	05389
PIERŚCIENIE	0.50	ŚR. 89.8MM / WYS.: 2x2x4	05794
PANEWKI KORBOWE	0.00	ŚR.49MM	07042
PANEWKI KORBOWE	0.25	ŚR.49MM	07043
PANEWKI KORBOWE	0.50	ŚR.49MM	07044
PANEWKI KORBOWE	0.75	ŚR.49MM	07045
PANEWKI KORBOWE	1.00	ŚR.49MM	07046
PANEWKI GŁÓWNE	0.00	ŚR.56MM	06043
PANEWKI GŁÓWNE	0.25	ŚR.56MM	06044
PANEWKI GŁÓWNE	0.50	ŚR.56MM	06045
PANEWKI GŁÓWNE	0.75	ŚR.56MM	06046
PANEWKI GŁÓWNE	1.00	ŚR.56MM	06296
PIERŚCIENIE OPOROWE	0.00		09005
PIERŚCIENIE OPOROWE	0.25		09063
GÓRA SILNIKA			
PANEWKI WAŁKA ROZRZĄDU	0.00		28097
ZAWÓR SSĄCY		39x8x132	16016
ZAWÓR WYDECHOWY		34x8x132.5	17010
USZCZELKI			
KPL. USZCZELEK GÓRA SILNIKA	USZCZ. METALOWA	WG AJ-52097100	11372
KPL. USZCZELEK DOŁ SILNIKA		WG AJ-54055200	57042
USZCZELKA GŁOWICY		WG AJ-10070000	12445
USZCZELKA POKR.ZAWORÓW		WG AJ-56008400	52009
USZCZELKA MISKI OLEJU		WG AJ-14053300	31004
USZCZELNIACZ ZAWORU	12x8x14.5	WG AJ-12009200	30010
USZCZELNIACZ OBROTOWY	28x40x8		14010
USZCZELNIACZ OBROTOWY	28x47x8 (PRAWY)	WG AJ-15006700 (WALEK ROZRZĄDU)	14012
USZCZELNIACZ OBROTOWY	40x56x7 (PRAWY)	WG AJ-15017500 (WAŁ KORBOWY PRZÓD)	14053
USZCZELNIACZ OBROTOWY	95x118x10 (LEWY)	WG AJ-15033400 (WAŁ KORBOWY TYŁ)	14070

Nazwa marki	Nazwa silnika	Opis silnika
ISUZU	2,4L 4FG1 8V	Montowany w: FARGO Zasilanie: DIESEL Ilość zaworów: 2/cylinder Ilość wałków rozrządu: 1 w bloku Średnica cylindra: 88,0 mm Średnica czopów głównych: 56,0 mm Średnica czopów korbow.: 49,0 mm Ilość cylindrów/układ: 4/rzędowy

Grupa	Opis	Szczegóły opisu	Nr HIPOL
DÓŁ SILNIKA			
TŁOK	0.00	ŚR.89.3MM / PIER.2x2x4 / SW.27	04958
TŁOK	0.50	ŚR.89.8MM / PIER.2x2x4 / SW.27	04959
PIERŚCIENIE	0.00	ŚR.89.3MM / PIER.2x2x4	05389
PIERŚCIENIE	0.50	ŚR.89.8MM / PIER.2x2x4	05794
PANEWKI KORBOWE	0.00	ŚR.49MM	07042
PANEWKI KORBOWE	0.25	ŚR.49MM	07043
PANEWKI KORBOWE	0.50	ŚR.49MM	07044
PANEWKI KORBOWE	0.75	ŚR.49MM	07045
PANEWKI KORBOWE	1.00	ŚR.49MM	07046
PANEWKI GŁÓWNE	0.00	ŚR.56MM	06043
PANEWKI GŁÓWNE	0.25	ŚR.56MM	06044
PANEWKI GŁÓWNE	0.50	ŚR.56MM	06045
PANEWKI GŁÓWNE	0.75	ŚR.56MM	06046
PANEWKI GŁÓWNE	1.00	ŚR.56MM	06296
PIERŚCIENIE OPOROWE	0.00		09005
PIERŚCIENIE OPOROWE	0.25		09063
GÓRA SILNIKA			
ZAWÓR SSĄCY		39X8X132	16016
ZAWÓR WYDECHOWY		34X8X132,5	17010
USZCZELKI			
KPL. USZCZELEK GÓRA SILNIKA	USZCZ. METALOWA	WG AJ-52097100	11372
USZCZELKA GŁOWICY	USZCZ. METALOWA	WG AJ-10070000	12445
USZCZELKA POKR.ZAWORÓW		WG AJ-56008400	52009
USZCZELKA MISKI OLEJU		WG AJ-59012200	31004
USZCZELNIACZ OBROTOWY	28x47x8 (PRAWY)	WG AJ-15006700 (WAŁEK ROZRZĄDU)	14012
USZCZELNIACZ OBROTOWY	40x56x7 (PRAWY)	WG AJ-15017500 (WAŁ KORBOWY PRZÓD)	14053
USZCZELNIACZ OBROTOWY	95x118x10 (LEWY)	WG AJ-15033400 (WAŁ KORBOWY TYŁ)	14070

Nazwa marki	Nazwa silnika	Opis silnika
ISUZU	2,4L C240 8V 82r>	Montowany w: ELF 150 Zasilanie: DIESEL Ilość zaworów: 2/cylinder Ilość wałków rozrządu: 1 w głowicy Średnica cylindra: 86,0 mm Średnica czopów głównych: 70,0 mm Średnica czopów korbow.: 53,0 mm Ilość cylindrów/układ: 4/rzędowy

Grupa	Opis	Szczegóły opisu	Nr HIPOL
DÓŁ SILNIKA			
TŁOK	0.00	ŚR.86.0MM / PIER.2.5x2x5 / SW.27MM / WYS.TŁOKA 96.6MM	04710
TŁOK	0.50	ŚR.86.0MM / PIER.2.5x2x5 / SW.27MM / WYS.TŁOKA 84.6MM	04988
TŁOK	1.00	ŚR.86.0MM / PIER.2x2x2x5 / SW.27MM / WYS.TŁOKA 95.6MM	04795
PIERŚCIENIE	0.00	ŚR.86.0MM / PIER.2.5x2x5 / SW.27MM	05480
PIERŚCIENIE	0.50	ŚR.86.5MM / PIER.2.5x2x5 / SW.27MM	05611
PANEWKI KORBOWE	0.00	ŚR. 53MM / SZER. 22.5MM	07314
PANEWKI KORBOWE	0.25	ŚR. 53MM / SZER. 22.5MM	07062
PANEWKI KORBOWE	0.50	ŚR. 53MM / SZER. 22.5MM	07063
PANEWKI KORBOWE	0.75	ŚR. 53MM / SZER. 22.5MM	07435
PANEWKI GŁÓWNE	0.00	ŚR. 70MM / SZER. 36MM	06411
PANEWKI GŁÓWNE	0.25	ŚR. 70MM / SZER. 36MM	06412
PANEWKI GŁÓWNE	0.50	ŚR. 70MM / SZER. 36MM	06413
PIERŚCIENIE OPOROWE	0.00		09006
PIERŚCIENIE OPOROWE	0.25		09062
TULEJKA GŁÓWKI KORBOWODU	KOMPLET	WEW.27MM / ZE W.30MM / DŁ.30MM	08053
TULEJKA GŁÓWKI KORBOWODU	KOMPLET	WEW.27MM / ZE W.30MM / DŁ.33.5MM	08058
SWORZEŃ TŁOKA	1 SZTUKA	27x68MM	08035
GÓRA SILNIKA			
PANEWKI WAŁKA ROZRZĄDU			28095
WAŁEK ROZRZĄDU			28155
ZAWÓR SSAĆCY		40x8x116	16010
ZAWÓR WYDECHOWY		34x8x116	17009
PROWADNICA ZAWORU	SSĄCO-WYDECHOWA	8x14x52 / 8x14x50 ZWĘŻANA	43066
DŹWIGIENKA ZAWOROWA	POPYCHACZ MECHANICZNY	DOLNY / W BLOKU SILNIKA	44107
USZCZELKI			
KPL. USZCZELEK SILNIKA	CAŁY SILNIK	WG AJ-50073300	10388
KPL. USZCZELEK GÓRA SILNIKA		WG AJ-52065100	11324
USZCZELKA GŁOWICY	USZCZ. METALOWA	WG AJ-10044100	12748
USZCZELKA POKR.ZAWORÓW		WG AJ-11007900	52004
USZCZELNIACZ OBROTOWY	50x68x10 (PRAWY)	WG AJ-15054500 (WAŁ KORBOWY PRZÓD)	14117

Nazwa marki	Nazwa silnika	Opis silnika
ISUZU	2,5L 4JA1 DIESEL 88r>	Montowany w: CAMPO/KB (TFR54/TF54), TROOPER Zasilanie: diesel Ilość zaworów: 2/cylinder Ilość wałków rozządu: 1 w głowicy Średnica cylindra: 93,0 mm Średnica czopów głównych: 60,0 mm Średnica czopów korbow.: 53,0 mm Ilość cylindrów/układ: 4/rzędowy

Grupa	Opis	Szczegóły opisu	Nr HIPOL
DOŁ SILNIKA			
PIERŚCIENIE	0.00 (ŻELIWNE)	ŚR. 93MM / WYS.: 2x2x4 (DO CHROMOWANEJ TULEI)	05041
PIERŚCIENIE	0.00 (CHROMOWANE)	ŚR. 93MM / WYS.: 2x2x4 (DO ŻELIWNEJ TULEI)	05775
PANEWKI KORBOWE	0.00	ŚR. 53MM /SZER. 25.8MM	07037
PANEWKI KORBOWE	0.25	ŚR. 53MM /SZER. 25.8MM	07038
PANEWKI KORBOWE	0.50	ŚR. 53MM /SZER. 25.8MM	07039
PANEWKI KORBOWE	0.75	ŚR. 53MM /SZER. 25.8MM	07040
PANEWKI KORBOWE	1.00	ŚR. 53MM /SZER. 25.8MM	07041
PANEWKI GŁÓWNE	0.00	ŚR. 60MM	06364
PANEWKI GŁÓWNE	0.25	ŚR. 60MM	06343
PANEWKI GŁÓWNE	0.50	ŚR. 60MM	06367
PIERŚCIENIE OPOROWE	0.00	KOMPLET NA SILNIK	09046
TULEJKA GŁÓWKI KORBOWODU		ŚR.WEW.31MM / ZEW.34MM / DL.33MM	08031
GÓRA SILNIKA			
PANEWKI WAŁKA ROZRZĄDU	0.00		28129
ZAWÓR SSĄCY		40.1x8x118.1	16167
ZAWÓR WYDECHOWY		35.7x8x118	17176
USZCZELKI			
KPL. USZCZELEK DOŁ SILNIKA		WG AJ-54067100	57037
USZCZELKA GŁOWICY	GR.1,60MM	WG AJ-10070200	12040
USZCZELKA POKR.ZAWORÓW		WG AJ-56008500	52010
USZCZELNIACZ ZAWORU	12.5x8x16	WG AJ-12006000	30064
USZCZELNIACZ OBROTOWY	40x56x7 (PRAWY)	WG AJ-15017500 (WAŁEK ROZRZĄDU)	14053
USZCZELNIACZ OBROTOWY	50x68x10 (PRAWY)	WG AJ-15054500 (WAŁ KORBOWY PRZÓD)	14117
USZCZELNIACZ OBROTOWY	95x118x10 (LEWY)	WG AJ-15073800 (WAŁ KORBOWY TYŁ)	14090

Nazwa marki	Nazwa silnika	Opis silnika
ISUZU	2,6L 4ZE1 8V OHC 88-93r	Montowany w: TROOPER (UBS17), AMIGO, RODEO Zasilanie: benzyna Ilość zaworów: 2/cylinder Ilość wałków rozrządu: 1 w głowicy Średnica cylindra: 92,6 mm Średnica czopów głównych: 56,0 mm Średnica czopów korbow.: 49,0 mm Ilość cylindrów/układ: 4/rzędowy

Grupa	Opis	Szczegóły opisu	Nr HIPOL
DOŁ SILNIKA			
TŁOK	0.00	ŚR. 92.6MM / PIER. 1.5x1.5x4 / SW. 23MM (WKŁĘSŁE DENKO)	04460
TŁOK	0.50	ŚR. 93.1MM / PIER. 1.5x1.5x4 / SW. 23MM (WKŁĘSŁE DENKO)	04552
TŁOK	1.00	ŚR. 93.1MM / PIER. 1.5x1.5x4 / SW. 23MM (PŁASKIE DENKO)	04811
PIERŚCIENIE	0.00	ŚR. 92.6MM / WYS.: 1.5x1.5x4	05035
PIERŚCIENIE	0.50	ŚR. 93.1MM / WYS.: 1.5x1.5x4	05425
PANEWKI KORBOWE	0.00	ŚR. 49MM	07054
PANEWKI KORBOWE	0.25	ŚR. 49MM	07055
PANEWKI KORBOWE	0.50	ŚR. 49MM	07056
PANEWKI GŁÓWNE	0.00	ŚR. 56MM	06036
PANEWKI GŁÓWNE	0.25	ŚR. 56MM	06037
PANEWKI GŁÓWNE	0.50	ŚR. 56MM	06038
PIERŚCIENIE OPOROWE	0.00	KOMPLET NA SILNIK	09005
PIERŚCIENIE OPOROWE	0.25	KOMPLET NA SILNIK	09063
GÓRA SILNIKA			
WAŁEK ROZRZĄDU			28132
ZAWÓR SSĄCY		44.2x8x108.6	16013
ZAWÓR WYDECHOWY		37x8x108.2	17013
DŹWIGIENKA ZAWOROWA		NOWA	44002
USZCZELKI			
KPL. USZCZELEK GÓRA SILNIKA		WG AJ-52113800	11055
KPL. USZCZELEK DOŁ SILNIKA		WG AJ-54066900	57005
USZCZELKA GŁOWICY		WG AJ-10082400	12048
USZCZELKA POKR.ZAWORÓW		WG AJ-56008300	52042
USZCZELNIACZ ZAWORU	12x8x14.5	WG AJ-12009200	30010
USZCZELNIACZ OBROTOWY	28x40x8 (PRAWY)		14010
USZCZELNIACZ OBROTOWY	30x45x8 (PRAWY)	WG AJ-15008800 (WAŁEK ROZRZĄDU)	14017
USZCZELNIACZ OBROTOWY	40x56x7 (PRAWY)	WG AJ-15017500 (WAŁ KORBOW PRZÓD)	14053
USZCZELNIACZ OBROTOWY	95x118x10 (LEWY)	WG AJ-15073800 (WAŁ KORBOWY TYŁ)	14090

Nazwa marki	Nazwa silnika	Opis silnika
ISUZU	2,8L 4JB1T DIESEL 88-95r	Montowany w: TROOPER (UBS55) Zasilanie: diesel Ilość zaworów: 2/cylinder Ilość wałków rozrządu: 1 w bloku Średnica cylindra: 93,0 mm Średnica czopów głównych: 70,0 mm Średnica czopów korbow.: 53,0 mm Ilość cylindrów/układ: 4/rzędowy

Grupa	Opis	Szczegóły opisu	Nr HIPOL
DÓŁ SILNIKA			
TŁOK	0.00	ŚR. 93MM / PIER. 2x2x4 / SW. 34MM (KOMORA KWADRAT-ALFIN)	04414
TŁOK	0.00	ŚR. 93MM / PIER. 2x2x4 / SW. 31MM (KOMORA KWADRAT)	04683
TŁOK	0.00	ŚR. 93MM / PIER. 2x2x4 / SW. 34MM (KOMORA OKRĄG-ALFIN)	04761
TŁOK	0.00	ŚR. 93MM / PIER. 2x2x4 / SW. 34MM (KOMORA OKRĄG)	04970
PIERŚCIENIE	0.00 (ŻELIWNE)	ŚR. 93MM / WYS.: 2x2x4 (DO CHROMOWANEJ TULEI)	05041
PIERŚCIENIE	0.00 (CHROMOWANE)	ŚR. 93MM / WYS.: 2x2x4 (DO ŻELIWNEJ TULEI)	05775
TULEJA CYLINDRA	CHROM	ŚR.WEWN-93MM / ZEWN-94.5MM / WYS-180MM ŚR.KOŁN-100.1/WYS.KOŁN-1MM GOTOWA	34005
TULEJA CYLINDRA	ŻELIWO	ŚR.WEWN-93MM / ZEWN-94.5MM / WYS-180MM ŚR.KOŁN-100.1/WYS.KOŁN-1MM SUROWA	34006
PANEWKI KORBOWE	0.00	ŚR. 53MM /SZER. 25.8MM	07037
PANEWKI KORBOWE	0.25	ŚR. 53MM /SZER. 25.8MM	07038
PANEWKI KORBOWE	0.50	ŚR. 53MM /SZER. 25.8MM	07039
PANEWKI KORBOWE	0.75	ŚR. 53MM /SZER. 25.8MM	07040
PANEWKI KORBOWE	1.00	ŚR. 53MM /SZER. 25.8MM	07041
PANEWKI GŁÓWNE	0.00	ŚR. 70MM /SZER 23MM	06047
PANEWKI GŁÓWNE	0.25	ŚR. 70MM /SZER 23MM	06048
PANEWKI GŁÓWNE	0.50	ŚR. 70MM /SZER 23MM	06049
PANEWKI GŁÓWNE	0.75	ŚR. 70MM /SZER 23MM	06050
PANEWKI GŁÓWNE	1.00	ŚR. 70MM /SZER 23MM	06051
PIERŚCIENIE OPOROWE	0.00	KOMPLET NA SILNIK	09006
PIERŚCIENIE OPOROWE	0.25	KOMPLET NA SILNIK	09062
TULEJKA GŁÓWKI KORBOWODU		ŚR.WEW.34MM / ZEW.37MM / DL.32.5MM	08026
TULEJKA GŁÓWKI KORBOWODU		ŚR.WEW.31MM / ZEW.34MM / DL.33MM	08031
WAŁ KORBOWY	NOWY		27003
SWORZEŃ TŁOKA		34x78MM	08036
GÓRA SILNIKA			
PANEWKI WAŁKA ROZRZĄDU	0.00		28129
ZAWÓR SSĄCY		40.1x8x118.1	16167
ZAWÓR WYDECHOWY		35.7x8x118	17176
KOŃCÓWKA WTRYSKU		PN082	03042
USZCZELKI			
KPL. USZCZELEK GÓRA SILNIKA	GR. 1,5MM	WG AJ-52006800	11041
KPL. USZCZELEK DOŁ SILNIKA		WG AJ-54067100	57037
USZCZELKA GŁOWICY	GR.1,60MM	WG AJ-10070200	12040
USZCZELKA POKR.ZAWORÓW		WG AJ-56008500	52010
USZCZELNIACZ ZAWORU	12.5x8x16	WG AJ-12006000	30064
USZCZELNIACZ OBROTOWY	40x56x7 (PRAWY)	WG AJ-15017500 (WAŁEK ROZRZĄDU)	14053
USZCZELNIACZ OBROTOWY	50x68x10 (PRAWY)	WG AJ-15054500 (WAŁ KORBOWY PRZÓD)	14117
USZCZELNIACZ OBROTOWY	95x118x10 (LEWY)	WG AJ-15073800 (WAŁ KORBOWY TYŁ)	14090

Nazwa marki	Nazwa silnika	Opis silnika
ISUZU / OPEL	3,0L 4JX1 16V DOHC 98r>	Montowany w: TROOPER UBS 98-05, OPEL MONTEREY Zasilanie: DIESEL Ilość zaworów: 4/cylinder Ilość wałków rozrządu: 2 w głowicy Średnica cylindra: 95,4 mm Średnica czopów głównych: 70,0 mm Średnica czopów korbów.: 53,0 mm Ilość cylindrów/układ: 4/rzędowy

Grupa	Opis	Szczegóły opisu	Nr HIPOL
DÓŁ SILNIKA			
TŁOK	0.00	ŚR.95.4MM / PIER.2.5Tx2x4 / SW.31MM (GALLERYCOOLING)	04114
TŁOK	0.50	ŚR.95.9MM / PIER.2.5Tx2x4 / SW.31MM (GALLERYCOOLING)	04116
PIERŚCIENIE	0.00	ŚR.95.4MM / PIER.2.5Tx2x4	05320
PIERŚCIENIE	0.25	ŚR.95.9MM / PIER.2.5Tx2x4	05319
TULEJA CYLINDRA	CHROM-GOTOWA	ŚR.WEW.95.5MM / ZEW.97MM / WYS.179MM	34015
TULEJA CYLINDRA	ŻELIWO-SUROWA	ŚR.WEW.94.5MM / ZEW.98MM / WYS.179MM	34007
PANEWKI KORBOWE	0.00	ŚR. 53MM / SZER.25.8MM	07037
PANEWKI KORBOWE	0.25	ŚR. 53MM / SZER.25.8MM	07038
PANEWKI KORBOWE	0.50	ŚR. 53MM / SZER.25.8MM	07039
PANEWKI KORBOWE	0.75	ŚR. 53MM / SZER.25.8MM	07040
PANEWKI KORBOWE	1.00	ŚR. 53MM / SZER.25.8MM	07041
PANEWKI GŁÓWNE	0.00	ŚR. 70MM / SZER.23MM	06047
PANEWKI GŁÓWNE	0.25	ŚR. 70MM / SZER.23MM	06048
PANEWKI GŁÓWNE	0.50	ŚR. 70MM / SZER.23MM	06049
PANEWKI GŁÓWNE	0.75	ŚR. 70MM / SZER.23MM	06050
PANEWKI GŁÓWNE	1.00	ŚR. 70MM / SZER.23MM	06051
PIERŚCIENIE OPOROWE	0.00		09006
PIERŚCIENIE OPOROWE	0.25		09062
GÓRA SILNIKA			
ZAWÓR SSĄCY	SSĄCY	33x7x98.2	16302
ZAWÓR WYDECHOWY	WYDECHOWY	33x7x98.1	17307
ŚRUBY GŁOWICY		WG AJ-81028000	12026
USZCZELKI			
KPL. USZCZELEK SILNIKA	GR.1.25MM	WG AJ-51016600	10459
KPL. USZCZELEK GÓRA SILNIKA	GR.1.25MM	WG AJ-53013000	11522
USZCZELKA GŁOWICY	GR.1.15MM	WG AJ-10129610	12899
USZCZELKA GŁOWICY	GR.1.25MM	WG AJ-10129620	12900
USZCZELNIACZ OBROTOWY	28x47x8 (PRAWY)	WG AJ-15006700 (WAŁEK ROZRZĄDU)	14012
USZCZELNIACZ OBROTOWY	50x68x10 (PRAWY)	WG AJ-15044200 (WAŁ KORBOWY PRZÓD)	14117
USZCZELNIACZ OBROTOWY	95x118x10 (LEWY)	WG AJ-15060800 (WAŁ KORBOWY TYŁ)	14090

Nazwa marki	Nazwa silnika	Opis silnika	
ISUZU	3,0L 4JJ1 16V DOHC CRDi	Montowany w: D-MAX Zasilanie: DIESEL Ilość zaworów: 4/cylinder Ilość wałków rozrządu: 2 w głowicy Średnica cylindra: 95,4 mm Średnica czopów głównych: 70,0 mm Średnica czopów korbów.: 53,0 mm Ilość cylindrów/układ: 4/rzędowy	
DÓŁ SILNIKA			
TŁOK	0.00	ŚR.95.4MM / PIER.2Tx1.5x3 / SW.34MM (ALFIN+GALLERYCOOLING)	040280
TŁOK	0.50	ŚR.95.9MM / PIER.2Tx1.5x3 / SW.34MM (ALFIN+GALLERYCOOLING)	040281
TŁOK	1.00	ŚR.96.4MM / PIER.2Tx1.5x3 / SW.34MM (ALFIN+GALLERYCOOLING)	040282
PIERŚCIENIE	0.00	ŚR.95.4MM / PIER.2Tx1.5x3	050133
PIERŚCIENIE	0.50	ŚR.95.9MM / PIER.2Tx1.5x3	050134
PIERŚCIENIE	1.00	ŚR.96.4MM / PIER.2Tx1.5x3	050135
PANEWKI KORBOWE	0.00	ŚR. 53MM / SZER.25.8MM	07037
PANEWKI KORBOWE	0.25	ŚR. 53MM / SZER.25.8MM	07038
PANEWKI KORBOWE	0.50	ŚR. 53MM / SZER.25.8MM	07039
PANEWKI KORBOWE	0.75	ŚR. 53MM / SZER.25.8MM	07040
PANEWKI KORBOWE	1.00	ŚR. 53MM / SZER.25.8MM	07041
PANEWKI GŁÓWNE	0.00	ŚR. 70MM / SZER.23MM	06047
PANEWKI GŁÓWNE	0.25	ŚR. 70MM / SZER.23MM	06048
PANEWKI GŁÓWNE	0.50	ŚR. 70MM / SZER.23MM	06049
PANEWKI GŁÓWNE	0.75	ŚR. 70MM / SZER.23MM	06050
PANEWKI GŁÓWNE	1.00	ŚR. 70MM / SZER.23MM	06051
USZCZELKI			
KPL. USZCZELEK SILNIKA	GR.1.25MM	WG AJ-51016600	10459

Nazwa marki	Nazwa silnika	Opis silnika
ISUZU	3,1L 4JG2T DIESEL 91r>	Montowany w: TROOPER, MONTEREY (UBS69), CAMPO (TFR69/TFS69) Zasilanie: diesel Ilość zaworów: 2/cylinder Ilość wałków rozrządu: 1 w bloku Średnica cylindra: 95,4 mm Średnica czopów głównych: 70,0 mm Średnica czopów korbów.: 53,0 mm Ilość cylindrów/układ: 4/rzędowy

Grupa	Opis	Szczegóły opisu	Nr HIPOL
DÓŁ SILNIKA			
TŁOK	0.00	ŚR. 95.4MM / PIER. 2.5x2x4 / SW. 34MM ALLFIN	04568
TŁOK	0.00	ŚR. 95.4MM / PIER. 2.5x2x4 / SW. 34MM GALLERY COOLING	04569
PIERŚCIENIE	0.00 (ŻELIWNE)	ŚR. 95.4MM / WYS.: 2.5x2x4 (DO CHROMOWANEJ TULEI)	05321
PIERŚCIENIE	0.00 (CHROMOWANE)	ŚR. 95.4MM / WYS.: 2.5x2x4 (DO ŻELIWNEJ TULEI)	05604
TULEJA CYLINDRA	ŻELIWO	ŚR.WEWN95.5MM / ZEWN-97MM / WYS-179MM ŚR.KOŁN-102.2MM /WYS.KOŁN-1MM SUROWA	34007
TULEJA CYLINDRA	CHROM	ŚR.WEWN95.5MM / ZEWN-97MM / WYS-179MM ŚR.KOŁN-102.2MM /WYS.KOŁN-1MM GOTOWA	34015
PANEWKI KORBOWE	0.00	ŚR. 53MM / SZER. 25.80MM	07037
PANEWKI KORBOWE	0.25	ŚR. 53MM / SZER. 25.80MM	07038
PANEWKI KORBOWE	0.50	ŚR. 53MM / SZER. 25.80MM	07039
PANEWKI KORBOWE	0.75	ŚR. 53MM / SZER. 25.80MM	07040
PANEWKI KORBOWE	1.00	ŚR. 53MM / SZER. 25.80MM	07041
PANEWKI GŁÓWNE	0.00	ŚR. 70MM / SZER. 23MM	06047
PANEWKI GŁÓWNE	0.25	ŚR. 70MM / SZER. 23MM	06048
PANEWKI GŁÓWNE	0.50	ŚR. 70MM / SZER. 23MM	06049
PANEWKI GŁÓWNE	0.75	ŚR. 70MM / SZER. 23MM	06050
PANEWKI GŁÓWNE	1.00	ŚR. 70MM / SZER. 23MM	06051
PIERŚCIENIE OPOROWE	0.00	KOMPLET NA SILNIK	09006
PIERŚCIENIE OPOROWE	0.25	KOMPLET NA SILNIK	09062
TULEJKA GŁÓWKI KORBOWODU		ŚR.WEW.34MM / ZEW.37MM / DL.32.5MM	08026
SWORZEŃ TŁOKA		34x78MM	08036
GÓRA SILNIKA			
PANEWKA WAŁKA ROZRZĄDU	0.00		28129
ZAWÓR SSĄCY		42.1x8x117.6	16228
ZAWÓR WYDECHOWY		35.7x8x118	17176
KOŃCÓWKA WTRYSKU		610 281 PDN127	03071
USZCZELKI			
KPL. USZCZELEK GÓRA SILNIKA	USZCZ. METALOWA	WG AJ-53006700	11346
KPL. USZCZELEK DÓŁ SILNIKA		WG AJ-54055300	57051
USZCZELKA GŁOWICY	GR.1.7MM	WG AJ-10100110	12441
USZCZELKA POKR.ZAWORÓW		WG AJ-56008500	52010
USZCZELKA MISKI OLEJU		WG AJ-14053500	31044
USZCZELNIACZ ZAWORU	12.5x8x16	WG AJ-12006000	30064
USZCZELNIACZ OBROTOWY	40x56x7 (PRAWY)	WG AJ-15017500 (WALEK ROZRZĄDU)	14053
USZCZELNIACZ OBROTOWY	50x68x10 (PRAWY)	WG AJ-15054500 (WAŁ KORBOWY PRZÓD)	14117
USZCZELNIACZ OBROTOWY	95x118x10 (LEWY)	WG AJ-15040600 (WAŁ KORBOWY TYŁ)	14090

Nazwa marki	Nazwa silnika	Opis silnika
ISUZU	3,2L 6VD1 6V SOHC 91-97r	Montowany w: MONTEREY OPEL (UBS25), ISUZU RODEO Zasilanie: benzyna Ilość zaworów: 4/cylinder Ilość wałków rozrządu: 1 w głowicy Średnica cylindra: 93,4 mm Średnica czopów głównych: 64,0 mm Średnica czopów korbow.: 54,0 mm Ilość cylindrów/układ: 6/V6

Grupa	Opis	Szczegóły opisu	Nr HIPOL
DÓŁ SILNIKA			
TŁOK	0.00	ŚR. 93.4MM / PIER. 1.5x1.5x4 / SW. 22MM	04501
TŁOK	0.50	ŚR. 93.9MM / PIER. 1.5x1.5x4 / SW. 22MM	04502
PIERŚCIENIE	0.00	ŚR. 93.4MM / WYS.: 1.5x1.5x4	05406
PIERŚCIENIE	0.50	ŚR. 93.9MM / WYS.: 1.5x1.5x4	05427
PANEWKI KORBOWE	0.00	ŚR. 54MM / SZER. 17.1MM	07359
PANEWKI KORBOWE	0.25	ŚR. 54MM / SZER. 17.1MM	07360
PANEWKI KORBOWE	0.50	ŚR. 54MM / SZER. 17.1MM	07361
PANEWKI GŁÓWNE	0.00	ŚR. 64MM	06344
PANEWKI GŁÓWNE	0.25	ŚR. 64MM	06345
PANEWKI GŁÓWNE	0.50	ŚR. 64MM	06346
GÓRA SILNIKA			
POPYCHACZ ZAWORU	HYDR	WG AJ-85003600	44060
USZCZELKI			
KPL. USZCZELEK SILNIKA	USZCZ. GRAFIT.	WG AJ-50141800	10053
USZCZELKA GŁOWICY		WG AJ-10092500	12049
USZCZELNIACZ OBROTOWY	30x45x8 (PRAWY)	WG AJ-15008800 (WAŁEK ROZRZĄDU)	14017
USZCZELNIACZ OBROTOWY	42x55x9 (PRAWY)	WG AJ-15018800 (WAŁ KORBOWY PRZÓD)	14110
USZCZELNIACZ OBROTOWY	95x118x10 (LEWY)	WG AJ-15040600 (WAŁ KORBOWY TYŁ)	14090

Nazwa marki	Nazwa silnika	Opis silnika
ISUZU	3,3L 4BC1/2 8V SOHC 82r>	Montowany w: ELF 250/350 (NPR) Zasilanie: DIESEL Ilość zaworów: 2/cylinder Ilość wałków rozrządu: 1 w głowicy Średnica cylindra: 102,0 mm Średnica czopów głównych: 76,0 mm Średnica czopów korbow.: 64,0 mm Ilość cylindrów/układ: 4/rzędowy

Grupa	Opis	Szczegóły opisu	Nr HIPOL
DÓŁ SILNIKA			
TŁOK	0.00	ŚR. 102.0MM / PIER. 3x2.5x5 / SW. 35MM (KOMORA KWADRAT)	04012
PIERŚCIENIE	0.00	ŚR. 102.0MM / 3x2.5x5 (TP)	05763
PANEWKI KORBOWE	0.00	ŚR. 64MM	07718
PANEWKI KORBOWE	0.25	ŚR. 64MM	07716
PANEWKI GŁÓWNE	0.00	ŚR. 76MM	06524
PANEWKI GŁÓWNE	0.25	ŚR. 76MM	06522
PANEWKI GŁÓWNE	0.50	ŚR. 76MM	06523
USZCZELKI			
KPL. USZCZELEK SILNIKA	USZCZ. METALOWA	WG AJ-50073900 - 50074000	10431
KPL. USZCZELEK GÓRA SILNIKA	USZCZ. METALOWA	WG AJ-52065700 - 52065600	11482
USZCZELKA GŁOWICY	USZCZ. METALOWA	WG AJ-10051600	12831
USZCZELNIACZ OBROTOWY	60x82x12 (PRAWY)	WG AJ-15029600	14121

Nazwa marki	Nazwa silnika	Opis silnika
ISUZU	3,5L 6VE1 V6 DOHC 97r>	Montowany w: OPEL MONTEREY (UBS35), TROOPER (UBS35), RODEO Zasilanie: benzyna Ilość zaworów: 4/cylinder Ilość wałków rozządu: 2 w głowicy Średnica cylindra: 93,4 mm Średnica czopów głównych: 64,0 mm Średnica czopów korbow.: 54,0 mm Ilość cylindrów/układ: 6/V6

Grupa	Opis	Szczegóły opisu	Nr HIPOL
DÓŁ SILNIKA			
TŁOK	0.00	ŚR. 93.4MM / WYS.: 1.5x1.5x3 / SW.22MM	04509
PIERŚCIENIE	0.00	ŚR. 93.4MM / WYS.: 1.5x1.5x3	05600
PANEWKI KORBOWE	0.00	ŚR. 54MM / SZER. 17.10MM	07359
PANEWKI KORBOWE	0.25	ŚR. 54MM / SZER. 17.10MM	07360
PANEWKI KORBOWE	0.50	ŚR. 54MM / SZER. 17.10MM	07361
PANEWKI GŁÓWNE	0.00	ŚR.64MM	06344
PANEWKI GŁÓWNE	0.25	ŚR.64MM	06345
PANEWKI GŁÓWNE	0.50	ŚR.64MM	06346
USZCZELKI			
KPL. USZCZELEK SILNIKA	USZCZ. METALOWA	WG AJ-52167600	10386
USZCZELKA GŁOWICY		WG AJ-10131300	12624
USZCZELNIACZ ZAWORU		WG AJ-12007900	30005
USZCZELNIACZ OBROTOWY	30x45x8 (PRAWY)	WG AJ-15008800 (WAŁEK ROZRZĄDU)	14017
USZCZELNIACZ OBROTOWY	42x55x9 (PRAWY)	WG AJ-15018800 (WAŁ KORBOWY PRZÓD)	14110
USZCZELNIACZ OBROTOWY	95x118x10 (LEWY)	WG AJ-15040600 (WAŁ KORBOWY TYŁ)	14090

Nazwa marki	Nazwa silnika	Opis silnika
KIA	1,0/1,1L G4HE/G4HG 12V SOHC 04r>	Montowany w: PICANTO Zasilanie: BENZYNA Ilość zaworów: 3/cylinder Ilość wałków rozrządu: 1 w głowicy Średnica cylindra: 66,0mm - 1,0L / 67,00mm - 1,1L Średnica czopów głównych: 42,0 mm Średnica czopów korbów.: 38,0 mm Ilość cylindrów/układ: 4/rzędowy

Grupa	Opis	Szczegóły opisu	Nr HIPOL
DÓŁ SILNIKA			
PIERŚCIENIE	0.00	ŚR. 66.0MM /PIER. 1.2X1.2X2.0 (WERSJA 1.0L)	050145
PIERŚCIENIE	0.50	ŚR. 66.5MM /PIER. 1.2X1.2X2.0 (WERSJA 1.0L)	050146
PIERŚCIENIE	1.00	ŚR. 67.0MM /PIER. 1.2X1.2X2.0 (WERSJA 1.0L)	050147
PANEWKI KORBOWE	0.00	ŚR. 38MM / SZER.14.6MM	07404
PANEWKI KORBOWE	0.25	ŚR. 38MM / SZER.14.6MM	07405
PANEWKI GŁÓWNE	0.00	ŚR. 42MM / SZER.16.3MM	06387
PANEWKI GŁÓWNE	0.25	ŚR. 42MM / SZER.16.3MM	06388
PANEWKI GŁÓWNE	0.50	ŚR. 42MM / SZER.16.3MM	06494
GÓRA SILNIKA			
ZAWÓR SSĄCY	SSĄCY	23.5x5.5x99.6	16060
ZAWÓR WYDECHOWY	WYDECHOWY	27x5.5x98.6	17060
USZCZELKI			
KPL. USZCZELEK GÓRA SILNIKA	USZCZ.METALOWA	WG AJ-52242500	10562
USZCZELKA GŁOWICY	USZCZ.METALOWA	WG AJ-10156700	12608

Nazwa marki	Nazwa silnika	Opis silnika
KIA	1,1L B1 8V OHC 88-94r	Montowany w: PRIDE Zasilanie: benzyna Ilość zaworów: 2/cylinder Ilość wałków rozrządu: 1 w głowicy Średnica cylindra: 68,0 mm Średnica czopów głównych: 50,0 mm Średnica czopów korbów.: 40,0 mm Ilość cylindrów/układ: 4/rzędowy

Grupa	Opis	Szczegóły opisu	Nr HIPOL
DÓŁ SILNIKA			
TŁOK	0.00	ŚR. 68.0MM / PIER. 1.2x1.5x3 / SW. 20MM	04999
TŁOK	0.50	ŚR. 68.5MM / PIER. 1.2x1.5x3 / SW. 20MM	04998
PIERŚCIENIE	0.00	ŚR. 68.0MM / WYS.: 1.2x1.5x3	05628
PANEWKI KORBOWE	0.00	ŚR. 40MM / SZER. 17MM	07064
PANEWKI KORBOWE	0.25	ŚR. 40MM / SZER. 17MM	07065
PANEWKI KORBOWE	0.50	ŚR. 40MM / SZER. 17MM	07067
PANEWKI KORBOWE	0.75	ŚR. 40MM / SZER. 17MM	07068
PANEWKI GŁÓWNE	0.00	ŚR. 50MM	06079
PANEWKI GŁÓWNE	0.25	ŚR. 50MM	06089
PANEWKI GŁÓWNE	0.50	ŚR. 50MM	06090
PANEWKI GŁÓWNE	0.75	ŚR. 50MM	06082
PIERŚCIENIE OPOROWE	0.00	KOMPLET NA SILNIK	09039
PIERŚCIENIE OPOROWE	0.25	KOMPLET NA SILNIK	09055
GÓRA SILNIKA			
ZAWÓR SSĄCY		32x7x105.5	16117
ZAWÓR WYDECHOWY		28x7x104	17109
POPYCHACZ ZAWORU	HYDRAULICZNY	WG AJ-85003600	44060
USZCZELKI			
KPL. USZCZELEK GÓRA SILNIKA		WG AJ-52149300	11393
KPL. USZCZELEK DOŁ SILNIKA		WG AJ-54038900	57027
USZCZELKA GŁOWICY		WG AJ-10110500	12541
USZCZELKA POKR.ZAWORÓW		WG AJ-56016800	52044
USZCZELKA MISKI OLEJU		WG AJ-14026600	31029
USZCZELNIACZ ZAWORU		WG AJ-12010700	30014
USZCZELNIACZ OBROTOWY	30x44x7 (PRAWY)	WG AJ-15008600 (WAŁEK ROZRZĄDU)	14016
USZCZELNIACZ OBROTOWY	30x44x7 (PRAWY)	WG AJ-15008600 (WAŁ KORBOWY PRZÓD)	14016
USZCZELNIACZ OBROTOWY	83x100x9 (LEWY)	WG AJ-15037300 (WAŁ KORBOWY TYŁ)	14083

Nazwa marki	Nazwa silnika	Opis silnika
KIA	1,3L B3 8V OHC 91-93r	Montowany w: PRIDE Zasilanie: benzyna Ilość zaworów: 2/cylinder Ilość wałków rozrządu: 1 w głowicy Średnica cylindra: 71,0 mm Średnica czopów głównych: 50,0 mm Średnica czopów korbow.: 40,0 mm Ilość cylindrów/układ: 4/rzędowy

Grupa	Opis	Szczegóły opisu	Nr HIPOL
DOŁ SILNIKA			
TŁOK	0.00	ŚR. 71.0MM / PIER. 1.2x1.5x3 / SW. 20MM	04466
TŁOK	0.50	ŚR. 71.5MM / PIER. 1.2x1.5x3 / SW. 20MM	04467
PIERŚCIENIE	0.00	ŚR. 71.0MM / WYS.: 1.2x1.5x3	05054
PIERŚCIENIE	0.50	ŚR. 71.5MM / WYS.: 1.2x1.5x3	05415
PANEWKI KORBOWE	0.00	ŚR. 40MM / SZER. 17MM	07064
PANEWKI KORBOWE	0.25	ŚR. 40MM / SZER. 17MM	07065
PANEWKI KORBOWE	0.50	ŚR. 40MM / SZER. 17MM	07067
PANEWKI KORBOWE	0.75	ŚR. 40MM / SZER. 17MM	07068
PANEWKI GŁÓWNE	0.00	ŚR. 50MM	06079
PANEWKI GŁÓWNE	0.25	ŚR. 50MM	06089
PANEWKI GŁÓWNE	0.50	ŚR. 50MM	06090
PANEWKI GŁÓWNE	0.75	ŚR. 50MM	06082
PIERŚCIENIE OPOROWE	0.00	KOMPLET NA SILNIK	09039
PIERŚCIENIE OPOROWE	0.25	KOMPLET NA SILNIK	09055
GÓRA SILNIKA			
ZAWÓR SSĄCY		32x7x105.5	16117
ZAWÓR WYDECHOWY		28x7x104	17109
POPYCHACZ ZAWORU	HYDRAULICZNY	WG AJ-85003600	44060
USZCZELKI			
KPL. USZCZELEK GÓRA SILNIKA		WG AJ-52149400	11279
KPL. USZCZELEK DOŁ SILNIKA		WG AJ-54038900	57027
USZCZELKA GŁOWICY		WG AJ-10029600	12067
USZCZELKA POKR.ZAWORÓW		WG AJ-56016800	52044
USZCZELKA MISKI OLEJU		WG AJ-14026600	31029
USZCZELNIACZ ZAWORU		WG AJ-12010700	30014
USZCZELNIACZ OBROTOWY	30x44x7 (PRAWY)	WG AJ-15008600 (WAŁEK ROZRZĄDU)	14016
USZCZELNIACZ OBROTOWY	30x44x7 (PRAWY)	WG AJ-15008600 (WAŁ KORBOWY PRZÓD)	14016
USZCZELNIACZ OBROTOWY	72x96x9 (LEWY)	WG AJ-15033800 (WAŁ KORBOWY TYŁ)	14071

Nazwa marki	Nazwa silnika	Opis silnika
KIA	1,3L B3 8V OHC 94r>	Montowany w: PRIDE (K3/5P22/5P23) Zasilanie: benzyna Ilość zaworów: 2/cylinder Ilość wałków rozrządu: 1 w głowicy Średnica cylindra: 71,0 mm Średnica czopów głównych: 50,0 mm Średnica czopów korbow.: 40,0 mm Ilość cylindrów/układ: 4/rzędowy

Grupa	Opis	Szczegóły opisu	Nr HIPOL
DÓŁ SILNIKA			
TŁOK	0.00	ŚR. 71.0MM / PIER. 1.2x1.5x3 / SW. 20MM	04466
TŁOK	0.50	ŚR. 71.5MM / PIER. 1.2x1.5x3 / SW. 20MM	04467
PIERŚCIENIE	0.00	ŚR. 71.0MM / WYS.: 1.2x1.5x3	05054
PIERŚCIENIE	0.50	ŚR. 71.5MM / WYS.: 1.2x1.5x3	05415
PANEWKI KORBOWE	0.00	ŚR. 40MM / SZER. 17MM	07064
PANEWKI KORBOWE	0.25	ŚR. 40MM / SZER. 17MM	07065
PANEWKI KORBOWE	0.50	ŚR. 40MM / SZER. 17MM	07067
PANEWKI KORBOWE	0.75	ŚR. 40MM / SZER. 17MM	07068
PANEWKI GŁÓWNE	0.00	ŚR. 50MM	06079
PANEWKI GŁÓWNE	0.25	ŚR. 50MM	06089
PANEWKI GŁÓWNE	0.50	ŚR. 50MM	06090
PANEWKI GŁÓWNE	0.75	ŚR. 50MM	06082
PIERŚCIENIE OPOROWE	0.00	KOMPLET NA SILNIK	09007
PIERŚCIENIE OPOROWE	0.25	KOMPLET NA SILNIK	09055
GÓRA SILNIKA			
ZAWÓR SSĄCY		32x7x105.5	16117
ZAWÓR WYDECHOWY		28x7x104	17109
POPYCHACZ ZAWORU	HYDR	WG AJ-85003600	44060
USZCZELKI			
USZCZELKA GŁOWICY		WG AJ-10029600	12067
USZCZELKA POKR.ZAWORÓW		WG AJ-56016800	52044
USZCZELKA MISKI OLEJU		WG AJ-59011100	31024
USZCZELNIACZ ZAWORU		WG AJ-12010700	30014
USZCZELNIACZ OBROTOWY	30x44x7 (PRAWY)	WG AJ-15008600 (WALEK ROZRZĄDU)	14016
USZCZELNIACZ OBROTOWY	30x44x7 (PRAWY)	WG AJ-15008600 (WAŁ KORBOWY PRZÓD)	14016
USZCZELNIACZ OBROTOWY	72x96x9 (LEWY)	WG AJ-15033800 (WAŁ KORBOWY TYŁ)	14071

Nazwa marki	Nazwa silnika	Opis silnika
KIA	1,3L B3 16V SOHC 95r>	Montowany w: PRIDE Zasilanie: benzyna Ilość zaworów: 4/cylinder Ilość wałków rozządu: 1 w głowicy Średnica cylindra: 71,0 mm Średnica czopów głównych: 50,0 mm Średnica czopów korbow.: 40,0 mm Ilość cylindrów/układ: 4/rzędowy

Grupa	Opis	Szczegóły opisu	Nr HIPOL
DÓŁ SILNIKA			
TŁOK	0.00	ŚR. 71.0MM / PIER. 1.2x1.5x3 / SW. 20MM	04984
TŁOK	0.50	ŚR. 71.5MM / PIER. 1.2x1.5x3 / SW. 20MM	04985
PIERŚCIENIE	0.00	ŚR. 71.0MM / WYS.: 1.2x1.5x3	05054
PIERŚCIENIE	0.50	ŚR. 71.5MM / WYS.: 1.2x1.5x3	05415
PANEWKI KORBOWE	0.00	ŚR. 40MM / SZER. 17MM	07064
PANEWKI KORBOWE	0.25	ŚR. 40MM / SZER. 17MM	07065
PANEWKI KORBOWE	0.50	ŚR. 40MM / SZER. 17MM	07067
PANEWKI KORBOWE	0.75	ŚR. 40MM / SZER. 17MM	07068
PANEWKI GŁÓWNE	0.00	ŚR. 50MM	06079
PANEWKI GŁÓWNE	0.25	ŚR. 50MM	06089
PANEWKI GŁÓWNE	0.50	ŚR. 50MM	06090
PANEWKI GŁÓWNE	0.75	ŚR. 50MM	06082
PIERŚCIENIE OPOROWE	0.00	KOMPLET NA SILNIK	09007
GÓRA SILNIKA			
ZAWÓR SSĄCY		25.5x6x108 (UWAGA DŁUGOŚĆ ZAWORU)	16178
ZAWÓR SSĄCY		25.5x6x103.9 (UWAGA DŁUGOŚĆ ZAWORU)	16227
ZAWÓR WYDECHOWY		21.5x6x105.5 (UWAGA DŁUGOŚĆ ZAWORU)	17168
ZAWÓR WYDECHOWY		21.5x6x109.3 (UWAGA DŁUGOŚĆ ZAWORU)	17222
POPYCHACZ ZAWORU	HYDR	WG AJ-85003600	44060
USZCZELKI			
USZCZELKA GŁOWICY		WG AJ-10110600	12830
USZCZELKA POKR.ZAWORÓW		WG AJ-11051400	52126
USZCZELKA MISKI OLEJU		WG AJ-59011100	31024
USZCZELNIACZ ZAWORU		WG AJ-12007900	30005
USZCZELNIACZ OBROTOWY	30x44x7 (PRAWY)	WG AJ-15008600 (WAŁEK ROZRZĄDU)	14016
USZCZELNIACZ OBROTOWY	36.5x50.50x7 (PRAWY)	WG AJ-15051900 (WAŁ KORBOWY PRZÓD)	14100
USZCZELNIACZ OBROTOWY	72x96x9 (LEWY)	WG AJ-15033800 (WAŁ KORBOWY TYŁ)	14071

Nazwa marki	Nazwa silnika	Opis silnika
KIA	1,3L A3E 8V SOHC 01-05r	Montowany w: RIO (DC) 01-05 Zasilanie: BENZYNA Ilość zaworów: 2/cylinder Ilość wałków rozrządu: 1 w głowicy Średnica cylindra: 75,5 mm Średnica czopów głównych: 50,0 mm Średnica czopów korbow.: 40,0 mm Ilość cylindrów/układ: 4/rzędowy

Grupa	Opis	Szczegóły opisu	Nr HIPOL
DÓŁ SILNIKA			
TŁOK	0.00	ŚR.75.5MM / PIER.1.2x1.2x2.5 / SW.20MM	040180
TŁOK	0.50	ŚR.76.0MM / PIER.1.2x1.2x2.5 / SW.20MM	040181
TŁOK	1.00	ŚR.76.5MM / PIER.1.2x1.2x2.5 / SW.20MM	040182
PIERŚCIENIE	0.00	ŚR.75.5MM / PIER.1.2x1.2x2.5	050068
PIERŚCIENIE	0.50	ŚR.76.0MM / PIER.1.2x1.2x2.5	050069
PIERŚCIENIE	1.00	ŚR.76.5MM / PIER.1.2x1.2x2.5	050070
PANEWKI KORBOWE	0.00	ŚR. 40MM / SZER. 17MM	07064
PANEWKI KORBOWE	0.25	ŚR. 40MM / SZER. 17MM	07065
PANEWKI KORBOWE	0.50	ŚR. 40MM / SZER. 17MM	07067
PANEWKI KORBOWE	0.75	ŚR. 40MM / SZER. 17MM	07068
PANEWKI GŁÓWNE	0.00	ŚR. 50MM	06079
PANEWKI GŁÓWNE	0.25	ŚR. 50MM	06089
PANEWKI GŁÓWNE	0.50	ŚR. 50MM	06090
PANEWKI GŁÓWNE	0.75	ŚR. 50MM	06082
PIERŚCIENIE OPOROWE	0.00	KOMPLET NA SILNIK	09007
GÓRA SILNIKA			
ZAWÓR SSĄCY	SSĄCY	32x7x105.5	16117
ZAWÓR WYDECHOWY	WYDECHOWY	28x7x104	17109
DŹWIGIENKA ZAWOROWA	HYDRAULICZNY	WG AJ-85003600	44060
USZCZELKI			
KPL. USZCZELEK SILNIKA		WG AJ-52199100	10560
USZCZELKA GŁOWICY		WG AJ-10110600	12829
USZCZELKA MISKI OLEJU		WG AJ-59011100	31024
USZCZELNIACZ ZAWORU	5.5x11.7x10.5	WG AJ-12019600	30287
USZCZELNIACZ OBROTOWY	34x52x7 (PRAWY)	WG AJ-15078300 (WAŁEK ROZRZĄDU)	14210
USZCZELNIACZ OBROTOWY	83x100x9 (LEWY)	WG AJ-15037300 (WAŁ KORBOWY TYŁ)	14083

Nazwa marki	Nazwa silnika	Opis silnika
KIA	1,5L B5 16V DOHC 96r>	Montowany w: SEPHIA (FA22/FA24), SHUMA (K2BA) Zasilanie: benzyna Ilość zaworów: 4/cylinder Ilość wałków rozrządu: 2 w głowicy Średnica cylindra: 78,0 mm Średnica czopów głównych: 50,0 mm Średnica czopów korbów.: 40,0 mm Ilość cylindrów/układ: 4/rzędowy

Grupa	Opis	Szczegóły opisu	Nr HIPOL
DÓŁ SILNIKA			
PIERŚCIENIE	0.00	ŚR. 78.0MM / WYS.: 1.5x1.5x4	05066
PIERŚCIENIE	0.50	ŚR. 78.5MM / WYS.: 1.5x1.5x4	05073
PANEWKI KORBOWE	0.00	ŚR. 40MM / SZER. 17MM	07064
PANEWKI KORBOWE	0.25	ŚR. 40MM / SZER. 17MM	07065
PANEWKI KORBOWE	0.50	ŚR. 40MM / SZER. 17MM	07067
PANEWKI KORBOWE	0.75	ŚR. 40MM / SZER. 17MM	07068
PANEWKI GŁÓWNE	0.00	ŚR. 50MM	06079
PANEWKI GŁÓWNE	0.25	ŚR. 50MM	06089
PANEWKI GŁÓWNE	0.50	ŚR. 50MM	06090
PANEWKI GŁÓWNE	0.75	ŚR. 50MM	06082
PIERŚCIENIE OPOROWE	0.00	KOMPLET NA SILNIK	09039
PIERŚCIENIE OPOROWE	0.25	KOMPLET NA SILNIK	09055
GÓRA SILNIKA			
ZAWÓR SSĄCY		27.7x5.5x96.4	16217
ZAWÓR WYDECHOWY		25x5.5x95.6	17211
POPYCHACZ ZAWORU	HYDR	WG AJ-85005200	44049
USZCZELKI			
USZCZELKA GŁOWICY		WG AJ-10089900	12620
USZCZELKA KOLEKTORA WD	USZCZ. RURY WYDECHOWEJ	WG AJ-00658200	35057
USZCZELKA MISKI OLEJU		WG AJ-59011100	31024
USZCZELNIACZ ZAWORU		WG AJ-12007900	30005
USZCZELNIACZ OBROTOWY	30x44x7 (PRAWY)	WG AJ-15008600 (WALEK ROZRZĄDU)	14016
USZCZELNIACZ OBROTOWY	36.5x50.5x7 (PRAWY)	WG AJ-15051900 (WAŁ KORBOWY PRZÓD)	14100
USZCZELNIACZ OBROTOWY	83x100x9 (LEWY)	WG AJ-15037300 (WAŁ KORBOWY TYŁ)	14071

Nazwa marki	Nazwa silnika	Opis silnika
KIA	1,5L B5 8V OHC 02.96r>	Montowany w: SEPHIA (FA22/FA24) Zasilanie: benzyna Ilość zaworów: 2/cylinder Ilość wałków rozrządu: 1 w głowicy Średnica cylindra: 78,0 mm Średnica czopów głównych: 50,0 mm Średnica czopów korbów.: 40,0 mm Ilość cylindrów/układ: 4/rzędowy

Grupa	Opis	Szczegóły opisu	Nr HIPOL
DÓŁ SILNIKA			
PIERŚCIENIE	0.00	ŚR. 78.0MM / WYS.: 1.5x1.5x3	05055
PIERŚCIENIE	0.50	ŚR. 78.5MM / WYS.: 1.5x1.5x3	05429
PANEWKI KORBOWE	0.00	ŚR. 40MM / SZER. 17MM	07064
PANEWKI KORBOWE	0.25	ŚR. 40MM / SZER. 17MM	07065
PANEWKI KORBOWE	0.50	ŚR. 40MM / SZER. 17MM	07067
PANEWKI KORBOWE	0.75	ŚR. 40MM / SZER. 17MM	07068
PANEWKI GŁÓWNE	0.00	ŚR. 50MM	06079
PANEWKI GŁÓWNE	0.25	ŚR. 50MM	06089
PANEWKI GŁÓWNE	0.50	ŚR. 50MM	06090
PANEWKI GŁÓWNE	0.75	ŚR. 50MM	06082
PIERŚCIENIE OPOROWE	0.00	KOMPLET NA SILNIK	09007
GÓRA SILNIKA			
ZAWÓR SSĄCY		38x7x103.6	16026
ZAWÓR WYDECHOWY		32x7x102.7	17027
POPYCHACZ ZAWORU	HYDR	WG AJ-85003600	44060
USZCZELKI			
KPL. USZCZELEK GÓRA SILNIKA		WG AJ-52124200	11283
USZCZELKA GŁOWICY		WG AJ-10089800	12071
USZCZELKA KOLEKTORA SS	SSĄCEGO	WG AJ-13075200	35019
USZCZELKA POKR.ZAWORÓW		WG AJ-11051400	52126
USZCZELKA MISKI OLEJU		WG AJ-59011100	31024
USZCZELNIACZ ZAWORU		WG AJ-12010700	30014
USZCZELNIACZ OBROTOWY	30x44x7 (PRAWY)	WG AJ-15008600	14016
USZCZELNIACZ OBROTOWY	36.5x50.50x7 (PRAWY)	WG AJ-15051900	14100
USZCZELNIACZ OBROTOWY	83x100x9 (LEWY)	WG AJ-15037300	14083

Nazwa marki	Nazwa silnika	Opis silnika
KIA	1,5L BFD 16V DOHC 97r>	Montowany w: SHUMA (K2BB , K2BA) Zasilanie: benzyna Ilość zaworów: 4/cylinder Ilość wałków rozrządu: 2 w głowicy Średnica cylindra: 78,0 mm Średnica czopów głównych: 50,0 mm Średnica czopów korbow.: 40,0 mm Ilość cylindrów/układ: 4/rzędowy

Grupa	Opis	Szczegóły opisu	Nr HIPOL
DÓŁ SILNIKA			
TŁOK	0.00	ŚR. 78.0MM / PIER. 1.5x1.5x3 / SW. 20MM	04511
PIERŚCIENIE	0.00	ŚR. 78.0MM / WYS.: 1.5x1.5x3	05826
PANEWKI KORBOWE	0.00	ŚR. 40MM / SZER. 17MM	07064
PANEWKI KORBOWE	0.25	ŚR. 40MM / SZER. 17MM	07065
PANEWKI KORBOWE	0.50	ŚR. 40MM / SZER. 17MM	07067
PANEWKI KORBOWE	0.75	ŚR. 40MM / SZER. 17MM	07068
PANEWKI GŁÓWNE	0.00	ŚR. 50MM	06079
PANEWKI GŁÓWNE	0.25	ŚR. 50MM	06089
PANEWKI GŁÓWNE	0.50	ŚR. 50MM	06090
PANEWKI GŁÓWNE	0.75	ŚR. 50MM	06082
PIERŚCIENIE OPOROWE	0.00	KOMPLET NA SILNIK	09007
GÓRA SILNIKA			
ZAWÓR SSĄCY		27.7x5.5x96.4	16217
ZAWÓR WYDECHOWY		25x5.5x95.6	17306
USZCZELKI			
KPL. USZCZELEK GÓRA SILNIKA		WG AJ-52199000	11507
USZCZELKA GŁOWICY	METAL	WG AJ-10142600	12776
USZCZELKA MISKI OLEJU		WG AJ-59011100	31024
USZCZELKA POKR.ZAWORÓW		WG AJ-11089800	52182
USZCZELNIACZ OBROTOWY	30x44x7 (PRAWY)	WG AJ-15008600	14016
USZCZELNIACZ OBROTOWY	36.5x50.50x7 (PRAWY)	WG AJ-15051900	14100
USZCZELNIACZ OBROTOWY	83x100x9 (LEWY)	WG AJ-15037300	14083

Nazwa marki	Nazwa silnika	Opis silnika
KIA	1,5L A5D 16V DOHC 01-05r	Montowany w: RIO (DC) Zasilanie: BENZYNA Ilość zaworów: 4/cylinder Ilość wałków rozrządu: 2 w głowicy Średnica cylindra: 75,5 mm Średnica czopów głównych: 50,0 mm Średnica czopów korbow.: 40,0 mm Ilość cylindrów/układ: 4/rzędowy

Grupa	Opis	Szczegóły opisu	Nr HIPOL
DÓŁ SILNIKA			
TŁOK	0.00	ŚR.75.5MM / PIER. 1.2x1.2x2.5 / SW.20MM	040183
TŁOK	0.50	ŚR.76.0MM / PIER. 1.2x1.2x2.5 / SW.20MM	040184
TŁOK	1.00	ŚR.76.5MM / PIER. 1.2x1.2x2.5 / SW.20MM	040185
PIERŚCIENIE	0.00	ŚR.75.5MM / PIER. 1.2x1.2x2.5	050068
PIERŚCIENIE	0.50	ŚR.76.0MM / PIER. 1.2x1.2x2.5	050069
PIERŚCIENIE	1.00	ŚR.76.5MM / PIER. 1.2x1.2x2.5	050070
PANEWKI GŁÓWNE	0.00	ŚR. 50MM	06079
PANEWKI GŁÓWNE	0.25	ŚR. 50MM	06089
PANEWKI GŁÓWNE	0.50	ŚR. 50MM	06090
PANEWKI GŁÓWNE	0.75	ŚR. 50MM	06082
PANEWKI KORBOWE	0.00	ŚR. 40MM / SZER. 17MM	07064
PANEWKI KORBOWE	0.25	ŚR. 40MM / SZER. 17MM	07065
PANEWKI KORBOWE	0.50	ŚR. 40MM / SZER. 17MM	07067
PANEWKI KORBOWE	0.75	ŚR. 40MM / SZER. 17MM	07068
PIERŚCIENIE OPOROWE	0.00	KOMPLET NA SILNIK	09007
GÓRA SILNIKA			
ZAWÓR SSĄCY	SSĄCY	27.7x5.5x96.4	16217
ZAWÓR WYDECHOWY	WYDECHOWY	25x5.5x95.6	17211
POPYCHACZ ZAWORU	HYDR	WG AJ-85005200	44049
USZCZELKI			
USZCZELKA GŁOWICY	USZCZ. METALOWA	WG AJ-10142600	12829
USZCZELKA MISKI OLEJU		WG AJ-00785800	31250
USZCZELKA POKR.ZAWORÓW		WG AJ-11089800	52182
USZCZELNIACZ OBROTOWY	34x52x7 (PRAWY)	WG AJ-15078300	14210
USZCZELNIACZ OBROTOWY	83x100x9 (LEWY)	WG AJ-15037300	14083

Nazwa marki	Nazwa silnika	Opis silnika
KIA	1,6L B6 8V OHC 93r>	Montowany w: SEPHIA (FA22/FA24) Zasilanie: benzyna Ilość zaworów: 2/cylinder Ilość wałków rozządu: 1 w głowicy Średnica cylindra: 78,0 mm Średnica czopów głównych: 50,0 mm Średnica czopów korbow.: 45,0 mm Ilość cylindrów/układ: 4/rzędowy

Grupa	Opis	Szczegóły opisu	Nr HIPOL
DÓŁ SILNIKA			
TŁOK	0.00	ŚR. 78.0MM / PIER. 1.5x1.5x4 / SW. 20MM	04540
TŁOK	0.50	ŚR. 78.5MM / PIER. 1.5x1.5x4 / SW. 20MM	04383
PIERŚCIENIE	0.00	ŚR. 78.0MM / WYS.: 1.5x1.5x4	05066
PIERŚCIENIE	0.50	ŚR. 78.5MM / WYS.: 1.5x1.5x4	05073
PANEWKI KORBOWE	0.00	ŚR. 45MM	07077
PANEWKI KORBOWE	0.25	ŚR. 45MM	07079
PANEWKI KORBOWE	0.50	ŚR. 45MM	07081
PANEWKI KORBOWE	0.75	ŚR. 45MM	07666
PANEWKI KORBOWE	1.00	ŚR. 45MM	07762
PANEWKI GŁÓWNE	0.00	ŚR. 50MM / SZER. 17.5MM	06071
PANEWKI GŁÓWNE	0.25	ŚR. 50MM / SZER. 17.5MM	06068
PANEWKI GŁÓWNE	0.50	ŚR. 50MM / SZER. 17.5MM	06070
PIERŚCIENIE OPOROWE	0.00	GR. 2.5MM	09039
PIERŚCIENIE OPOROWE	0.25	GR. 2.5MM	09055
GÓRA SILNIKA			
ZAWÓR SSĄCY		38x7x103.6	16026
ZAWÓR WYDECHOWY		32x7x102.7	17177
POPYCHACZ ZAWORU	HYDR	WG AJ-85003600	44060
USZCZELKI			
KPL. USZCZELEK GÓRA SILNIKA		WG AJ-52124200	11283
USZCZELKA GŁOWICY		WG AJ-10089800	12071
USZCZELKA POKR.ZAWORÓW		WG AJ-11051400	52126
USZCZELKA MISKI OLEJU		WG AJ-59011100	31024
USZCZELNIACZ ZAWORU		WG AJ-12010700	30014
USZCZELNIACZ OBROTOWY	30x44x7 (PRAWY)	WG AJ-15008600	14016
USZCZELNIACZ OBROTOWY	36.5x50.50x7 (PRAWY)	WG AJ-15051900	14100
USZCZELNIACZ OBROTOWY	83x100x9 (LEWY)	WG AJ-15037300	14083

Nazwa marki	Nazwa silnika	Opis silnika
KIA	1,6L B6 16V SOHC 96r>	Montowany w: SEPHIA (K20N) Zasilanie: benzyna Ilość zaworów: 4/cylinder Ilość wałków rozządu: 1 w głowicy Średnica cylindra: 78,0 mm Średnica czopów głównych: 50,0 mm Średnica czopów korbow.: 45,0 mm Ilość cylindrów/układ: 4/rzędowy

Grupa	Opis	Szczegóły opisu	Nr HIPOL
DÓŁ SILNIKA			
TŁOK	0.00	ŚR. 78.0MM / PIER. 1.5x1.5x2.8 / SW. 20MM	04571
TŁOK	0.50	ŚR. 78.5MM / PIER. 1.5x1.5x2.8 / SW. 20MM	04572
PIERŚCIENIE	0.00	ŚR. 78.0MM / WYS.: 1.5x1.5x3	05055
PIERŚCIENIE	0.50	ŚR. 78.5MM / WYS.: 1.5x1.5x3	05429
PANEWKI KORBOWE	0.00	ŚR. 45MM	07077
PANEWKI KORBOWE	0.25	ŚR. 45MM	07079
PANEWKI KORBOWE	0.50	ŚR. 45MM	07081
PANEWKI KORBOWE	0.75	ŚR. 45MM	07666
PANEWKI KORBOWE	1.00	ŚR. 45MM	07762
PANEWKI GŁÓWNE	0.00	ŚR. 50MM / SZER. 17.5MM	06071
PANEWKI GŁÓWNE	0.25	ŚR. 50MM / SZER. 17.5MM	06068
PANEWKI GŁÓWNE	0.50	ŚR. 50MM / SZER. 17.5MM	06070
GÓRA SILNIKA			
ZAWÓR SSAĆCY		29.5x6x104	16119
ZAWÓR WYDECHOWY		23.5x6x105	17111
PROWADNICA ZAWORU		6x11.1x49	43040
POPYCHACZ ZAWORU	HYDR	WG AJ-85003600	44060
USZCZELKI			
KPL. USZCZELEK GÓRA SILNIKA		WG AJ-52124300	11347
KPL. USZCZELEK DÓŁ SILNIKA		WG AJ-54067700	57043
USZCZELKA GŁOWICY		WG AJ-10089800	12071
USZCZELKA POKR.ZAWORÓW		WG AJ-11051400	52126
USZCZELKA MISKI OLEJU		WG AJ-59011100	31024
USZCZELNIACZ ZAWORU		WG AJ-12007900	30005
USZCZELNIACZ OBROTOWY	30x44x7 (PRAWY)	WG AJ-15008600	14016
USZCZELNIACZ OBROTOWY	36.5x50.50x7 (PRAWY)	WG AJ-15051900	14100
USZCZELNIACZ OBROTOWY	83x100x9 (LEWY)	WG AJ-15037300	14083

Nazwa marki	Nazwa silnika	Opis silnika
KIA	1,6L B6 16V DOHC 94r>	Montowany w: SEPHIA (K20N) Zasilanie: benzyna Ilość zaworów: 4/cylinder Ilość wałków rozrządu: 2 w głowicy Średnica cylindra: 78,0 mm Średnica czopów głównych: 50,0 mm Średnica czopów korbow.: 45,0 mm Ilość cylindrów/układ: 4/rzędowy

Grupa	Opis	Szczegóły opisu	Nr HIPOL
DOŁ SILNIKA			
TŁOK	0.00	ŚR. 78.0MM / PIER. 1.5x1.5x3 / SW. 20MM	04992
TŁOK	0.50	ŚR. 78.5MM / PIER. 1.5x1.5x3 / SW. 20MM	04993
PIERŚCIENIE	0.00	ŚR. 78.0MM / WYS.: 1.5x1.5x3	05055
PIERŚCIENIE	0.00	ŚR. 78.0MM / WYS.: 1.5x1.5x4	05066
PIERŚCIENIE	0.50	ŚR. 78.5MM / WYS.: 1.5x1.5x3	05429
PANEWKI KORBOWE	0.00	ŚR. 45MM	07077
PANEWKI KORBOWE	0.25	ŚR. 45MM	07079
PANEWKI KORBOWE	0.50	ŚR. 45MM	07081
PANEWKI KORBOWE	0.75	ŚR. 45MM	07666
PANEWKI KORBOWE	1.00	ŚR. 45MM	07762
PANEWKI GŁÓWNE	0.00	ŚR. 50MM / SZER. 17.5MM	06071
PANEWKI GŁÓWNE	0.25	ŚR. 50MM / SZER. 17.5MM	06068
PANEWKI GŁÓWNE	0.50	ŚR. 50MM / SZER. 17.5MM	06070
GÓRA SILNIKA			
ZAWÓR SSĄCY		31x6x105.2	16027
ZAWÓR WYDECHOWY		26.2x6x105.4	17028
POPYCHACZ ZAWORU	HYDR	WG AJ-85005200	44049
POPYCHACZ ZAWORU		WG AJ-85005200	44903
USZCZELKI			
KPL. USZCZELEK DOŁ SILNIKA		WG AJ-54067700	57043
USZCZELKA GŁOWICY		WG AJ-10089900	12620
USZCZELKA POKR.ZAWORÓW		WG AJ-56017100	52096
USZCZELKA MISKI OLEJU		WG AJ-59011100	31024
USZCZELNIACZ ZAWORU		WG AJ-12007900	30005
USZCZELNIACZ OBROTOWY	30x44x7 (PRAWY)	WG AJ-15008600	14016
USZCZELNIACZ OBROTOWY	36.5x50.50x7 (PRAWY)	WG AJ-15051900	14100
USZCZELNIACZ OBROTOWY	83x100x9 (LEWY)	WG AJ-15037300	14083

Nazwa marki	Nazwa silnika	Opis silnika
KIA	1,6L D4FB 16V DOHC 05r>	Montowany w: CEED, CERATO 2005- Zasilanie: diesel Ilość zaworów: 4/cylinder Ilość wałków rozrządu: 2 w głowicy Średnica cylindra: 77,2 mm Średnica czopów głównych: 54,0 mm Średnica czopów korbów.: 46,0 mm Ilość cylindrów/układ: 4/rzędowy

Grupa	Opis	Szczegóły opisu	Nr HIPOL
DÓŁ SILNIKA			
TŁOK	0.00	ŚR.77.2MM / PIER.1.75Tx1.75x3.0 SW.28MM / DL.TLOKA 65.7MM	040137
TŁOK	0.50	ŚR.77.7MM / PIER.1.75Tx1.75x3.0 SW.28MM / DL.TLOKA 65.7MM	040138
TŁOK	1.00	ŚR.78.2MM / PIER.1.75Tx1.75x3.0 SW.28MM / DL.TLOKA 65.7MM	040139
PIERŚCIENIE	0.00	ŚR.77.2MM / PIER.1.75Tx1.75x3.0	050163
PIERŚCIENIE	0.50	ŚR.77.7MM / PIER.1.75Tx1.75x3.0	050164
PIERŚCIENIE	1.00	ŚR.78.2MM / PIER.1.75Tx1.75x3.0	050165
PANEWKI KORBOWE	0.00	ŚR.46MM	07898
PANEWKI KORBOWE	0.25	ŚR.46MM	07899
PANEWKI KORBOWE	0.50	ŚR.46MM	07900
PANEWKI KORBOWE	0.75	ŚR.46MM	07901
PANEWKI KORBOWE	1.00	ŚR.46MM	07902
PANEWKI GŁÓWNE	0.00	ŚR.54MM	06846
PANEWKI GŁÓWNE	0.25	ŚR.54MM	06847
PANEWKI GŁÓWNE	0.50	ŚR.54MM	06848
PANEWKI GŁÓWNE	1.00	ŚR.54MM	06849
GÓRA SILNIKA			
ZAWÓR SSĄCY		26.2x5.5x93.7	16327
ZAWÓR WYDECHOWY		21.0x5.5x93.7	17327
POPYCHACZ ZAWORU	HYDR.	WYS.34.5MM / ŚR.12MM	44911
USZCZELKI			
KPL. USZCZELEK SILNIKA	USZCZ. METALOWA		10576
USZCZELKA GŁOWICY	USZCZ. METALOWA		120087
USZCZELKA GŁOWICY	USZCZ. METALOWA		120088
USZCZELKA GŁOWICY	USZCZ. METALOWA		120089
USZCZELNIACZ OBROTOWY	91x111x9 (LEWY)	WG AJ-15048600 (WAŁ KORBOWY TYŁ)	14132

Nazwa marki	Nazwa silnika	Opis silnika
KIA	1,6L A6D 16V DOHC 00r>	Montowany w: SHUMA , SEPHIA,SPECTRA , CARENS 02- Zasilanie: BENZYNA Ilość zaworów: 4/cylinder Ilość wałków rozrządu: 2 w głowicy Średnica cylindra: 78,0 mm Średnica czopów głównych: 70,0 mm Średnica czopów korbów.: 57,0 mm Ilość cylindrów/układ: 4/rzędowy

Grupa	Opis	Szczegóły opisu	Nr HIPOL
DÓŁ SILNIKA			
PIERŚCIENIE	0.00	ŚR.78.5MM / PIER.1.2X1.2X2.5	050034
PIERŚCIENIE	0.50	ŚR.79.0MM / PIER.1.2X1.2X2.5	050035
PANEWKI KORBOWE	0.00	ŚR. 45MM	07077
PANEWKI KORBOWE	0.25	ŚR. 45MM	07079
PANEWKI KORBOWE	0.50	ŚR. 45MM	07081
PANEWKI KORBOWE	0.75	ŚR. 45MM	07666
PANEWKI KORBOWE	1.00	ŚR. 45MM	07762
PANEWKI GŁÓWNE	0.00	ŚR. 50MM / SZER. 17.5MM	06071
PANEWKI GŁÓWNE	0.25	ŚR. 50MM / SZER. 17.5MM	06068
PANEWKI GŁÓWNE	0.50	ŚR. 50MM / SZER. 17.5MM	06070
GÓRA SILNIKA			
ZAWÓR SSĄCY	SSĄCY	29.1x5.5x96	16130
ZAWÓR WYDECHOWY	WYDECHOWY	25.8x5.5x94.8	17129
USZCZELKI			
KPL. USZCZELEK SILNIKA		WG AJ-50215100	10445
KPL. USZCZELEK GÓRA SILNIKA		WG AJ-52199000	11533
USZCZELKA GŁOWICY		WG AJ-10142700	12966
USZCZELKA POKR.ZAWORÓW		WG AJ-11089800	52182
USZCZELNIACZ OBROTOWY	34x52x7 (PRAWY)	WG AJ-15078300 (WAŁEK ROZRZĄDU)	14210
USZCZELNIACZ OBROTOWY	36.5x50.5x7 (PRAWY)	WG AJ-15051900 (WAŁ KORBOWY PRZÓD)	14100
USZCZELNIACZ OBROTOWY	83x100x9 (LEWY)	WG AJ-15037300 (WAŁ KORBOWY TYŁ)	14083

Nazwa marki	Nazwa silnika	Opis silnika
KIA	1,6L G4ED 16V DOHC 04r>	Montowany w: CERATO, RIO Zasilanie: BENZYNA Ilość zaworów: 4/cylinder Ilość wałków rozrządu: 2 w głowicy Średnica cylindra: 76,5 mm Średnica czopów głównych: 50,0 mm Średnica czopów korb.: 45,0 mm Ilość cylindrów/układ: 4/rzędowy

Grupa	Opis	Szczegóły opisu	
DÓŁ SILNIKA			
TŁOK	0.00	ŚR.76.5MM / PIER.1.2x1.2x2.0 SW.18MM	040171
TŁOK	0.50	ŚR.77.0MM / PIER.1.2x1.2x2.0 SW.18MM	040172
TŁOK	1.00	ŚR.77.5MM / PIER.1.2x1.2x2.0 SW.18MM	040173
PIERŚCIENIE		ŚR.76.5MM / PIER.1.2x1.2x2.0	050031
PIERŚCIENIE		ŚR.77.0MM / PIER.1.2x1.2x2.0	050032
PIERŚCIENIE		ŚR.77.5MM / PIER.1.2x1.2x2.0	050033
GÓRA SILNIKA			
ZAWÓR SSĄCY		29.1x6x91.9	16020
ZAWÓR WYDECHOWY		25x6x92.4	17020
USZCZELKI			
KPL. USZCZELEK GÓRA SILNIKA		WG AJ-52197800	11612
USZCZELKA GŁOWICY	USZCZ. METALOWA	WG AJ-10141700	12678
USZCZELKA MISKI OLEJU	SILIKON		13022
USZCZELNIACZ ZAWORU		WG AJ-12007900	30043
USZCZELNIACZ OBROTOWY	35x50x8 (PRAWY)	WG AJ-15013300 (WAŁEK ROZRZĄDU)	14033
USZCZELNIACZ OBROTOWY	35x48x7 (PRAWY)	WG AJ-15012600 (WAŁ KORBOWY PRZÓD)	14098
USZCZELNIACZ OBROTOWY	72x96x9 (LEWY)	WG AJ-15033800 (WAŁ KORBOWY TYŁ)	14071

Nazwa marki	Nazwa silnika	Opis silnika
KIA	1,8L T8 16V DOHC 96r>	Montowany w: CLARUS (GC22), KOMBI (GC52) Zasilanie: benzyna Ilość zaworów: 4/cylinder Ilość wałków rozrządu: 2 w głowicy Średnica cylindra: 81,0 mm Średnica czopów głównych: 55,0 mm Średnica czopów korb.: 45,0 mm Ilość cylindrów/układ: 4/rzędowy

Grupa	Opis	Szczegóły opisu	Nr HIPOL
DÓŁ SILNIKA			
TŁOK	0.00	ŚR. 81.0MM / PIER. 1.5x1.5x3 / SW. 20MM	04514
PIERŚCIENIE	0.00	ŚR. 81.0MM / WYS.: 1.5x1.5x3	05441
PANEWKI KORBOWE	0.00	ŚR. 45MM / SZER. 18,5MM	07352
PANEWKI KORBOWE	0.25	ŚR. 45MM / SZER. 18,5MM	07348
PANEWKI KORBOWE	0.50	ŚR. 45MM / SZER. 18,5MM	07353
PANEWKI GŁÓWNE	0.00	ŚR. 55MM	06342
PANEWKI GŁÓWNE	0.25	ŚR. 55MM	06341
PANEWKI GŁÓWNE	0.50	ŚR. 55MM	06337
PIERŚCIENIE OPOROWE	0.00		09092
GÓRA SILNIKA			
ZAWÓR SSĄCY		31.5x6x103	16134
ZAWÓR WYDECHOWY		27x6x101.5	17127
POPYCHACZ ZAWORU	HYDR	WG AJ-85005200	44049
USZCZELKI			
KPL. USZCZELEK SILNIKA		WG AJ-50215300	10429
KPL. USZCZELEK GÓRA SILNIKA		WG AJ-52199200	11397
USZCZELKA GŁOWICY		WG AJ-10111300	12462
USZCZELKA POKR.ZAWORÓW		WG AJ-11069900	52184
USZCZELNIACZ OBROTOWY	34x48x7 (PRAWY)	WG AJ-15012000 (WAŁEK ROZRZĄDU)	14030
USZCZELNIACZ OBROTOWY	36.5x50.50x7 (PRAWY)	WG AJ-15051900 (WAŁ KORBOWY PRZÓD)	14100

Nazwa marki	Nazwa silnika	Opis silnika
KIA	2,0L FE 8V SOHC 98r>	Montowany w: SPORTAGE Ilość zaworów: 2/cylinder Ilość wałków rozrządu: 1 w głowicy Średnica cylindra: 86,0 mm Średnica czopów głównych: 60,0 mm Średnica czopów korbów.: 51,0 mm Ilość cylindrów/układ: 4/rzędowy

Grupa	Opis	Szczegóły opisu	Nr HIPOL
DÓŁ SILNIKA			
TŁOK	0.00	ŚR. 86.0MM / PIER. 1.5x1.5x4 / SW. 22MM	04050
TŁOK	0.50	ŚR. 86.5MM / PIER. 1.5x1.5x4 / SW. 22MM	04051
TŁOK	1.00	ŚR. 87.0MM / PIER. 1.5x1.5x4 / SW. 22MM	04465
PIERŚCIENIE	0.00	ŚR. 86.0MM / WYS.: 1.5x1.5x4	05063
PIERŚCIENIE	0.50	ŚR. 86.5MM / WYS.: 1.5x1.5x4	05049
PIERŚCIENIE	1.00	ŚR. 87.0MM / WYS.: 1.5x1.5x4	05629
PANEWKI KORBOWE	0.00	ŚR. 51MM / SZER. 21.1MM	07069
PANEWKI KORBOWE	0.25	ŚR. 51MM / SZER. 21.1MM	07070
PANEWKI KORBOWE	0.50	ŚR. 51MM / SZER. 21.1MM	07071
PANEWKI KORBOWE	0.75	ŚR. 51MM / SZER. 21.1MM	07072
PANEWKI KORBOWE	1.00	ŚR. 51MM / SZER. 21.1MM	07073
PANEWKI GŁÓWNE	0.00	ŚR. 60MM / SZER. 28MM	06072
PANEWKI GŁÓWNE	0.25	ŚR. 60MM / SZER. 28MM	06074
PANEWKI GŁÓWNE	0.50	ŚR. 60MM / SZER. 28MM	06078
PANEWKI GŁÓWNE	0.75	ŚR. 60MM / SZER. 28MM	06076
PANEWKI GŁÓWNE	1.00	ŚR. 60MM / SZER. 28MM	06077
GÓRA SILNIKA			
ZAWÓR SSĄCY		44x8.1x111.9	16030
ZAWÓR WYDECHOWY		36x8.1x111.7	17031
PROWADNICA ZAWORU	SSĄCO/WYDECHOWA	8x14.1x55.1	43004
POPYCHACZ ZAWORU	HYDR	WG AJ-85003600	44060
ŚRUBY GŁOWICY		WG AJ-81015400	12533
USZCZELKI			
KPL. USZCZELEK GÓRA SILNIKA		WG AJ-52067100	11078
KPL. USZCZELEK DOŁ SILNIKA		WG AJ-54067900	57006
USZCZELKA GŁOWICY		WG AJ-10034800	12080
USZCZELKA KOLEKTORA SS	SSĄCEGO	WG AJ-13061400	35029
USZCZELKA KOLEKTORA WD	WYDECHOWEGO	WG AJ-13095600	35030
USZCZELKA KOLEKTORA WD	USZCZ. RURY WYDECHOWEJ	WG AJ-00424900	35056
USZCZELKA KOLEKTORA WD	USZCZ. RURY WYDECHOWEJ	WG AJ-13076000	35058
USZCZELKA POKR.ZAWORÓW		WG AJ-56017000	52046
USZCZELKA MISKI OLEJU		WG AJ-14032000	31006
USZCZELNIACZ ZAWORU		WG AJ-12005400	30016
USZCZELNIACZ OBROTOWY	34x48x7 (PRAWY)	WG AJ-15012000 (WAŁEK ROZRZĄDU)	14030
USZCZELNIACZ OBROTOWY	34x48x7 (PRAWY)	WG AJ-15012000 (WAŁ KORBOWY PRZÓD)	14030
USZCZELNIACZ OBROTOWY	90x110x9 (LEWY)	WG AJ-15039200 (WAŁ KORBOWY TYŁ)	14089

Nazwa marki	Nazwa silnika	Opis silnika
KIA	2,0L FE 16V DOHC 94r>	Montowany w: CLARUS (GC), SPORTAGE (K01W/K04A) Zasilanie: benzyna Ilość zaworów: 4/cylinder Ilość wałków rozrządu: 2 w głowicy Średnica cylindra: 86,0 mm Średnica czopów głównych: 60,0 mm Średnica czopów korbow.: 51,0 mm Ilość cylindrów/układ: 4/rzędowy

Grupa	Opis	Szczegóły opisu	Nr HIPOL
DOŁ SILNIKA			
TŁOK	0.00	ŚR. 86.0MM / PIER. 1.5x1.5x4 / SW. 22MM	04513
TŁOK	0.50	ŚR. 86.5MM / PIER. 1.5x1.5x4 / SW. 22MM	04069
PIERŚCIENIE	0.00	ŚR. 86.0MM / WYS.: 1.5x1.5x4	05063
PIERŚCIENIE	0.50	ŚR. 86.5MM / WYS.: 1.5x1.5x4	05049
PIERŚCIENIE	1.00	ŚR. 87.0MM / WYS.: 1.5x1.5x4	05629
PANEWKI KORBOWE	0.00	ŚR. 51MM / SZER. 21,1MM	07452
PANEWKI KORBOWE	0.25	ŚR. 51MM / SZER. 21,1MM	07332
PANEWKI KORBOWE	0.50	ŚR. 51MM / SZER. 21,1MM	07331
PANEWKI GŁÓWNE	0.00	ŚR. 60MM / SZER. 28MM	06072
PANEWKI GŁÓWNE	0.25	ŚR. 60MM / SZER. 28MM	06074
PANEWKI GŁÓWNE	0.50	ŚR. 60MM / SZER. 28MM	06078
PANEWKI GŁÓWNE	0.75	ŚR. 60MM / SZER. 28MM	06076
PANEWKI GŁÓWNE	1.00	ŚR. 60MM / SZER. 28MM	06077
GÓRA SILNIKA			
ZAWÓR SSĄCY		33,5x6x103	16180
ZAWÓR WYDECHOWY		29x6x104	17212
POPYCHACZ ZAWORU	HYDR	WG AJ-85007500	44047
USZCZELKI			
KPL. USZCZELEK SILNIKA		WG AJ-50128200	10309
KPL. USZCZELEK GÓRA SILNIKA		WG AJ-52114600	11080
KPL. USZCZELEK DOŁ SILNIKA		WG AJ-54067800	57063
USZCZELKA GŁOWICY		WG AJ-10083300	12082
USZCZELKA POKR.ZAWORÓW		WG AJ-56017400	12549
USZCZELKA MISKI OLEJU		WG AJ-14032000	31006
USZCZELNIACZ ZAWORU		WG AJ-12007900	30005
USZCZELNIACZ OBROTOWY	34x48x7 (PRAWY)	WG AJ-15012000 (WAŁEK ROZRZĄDU)	14030
USZCZELNIACZ OBROTOWY	34x48x7 (PRAWY)	WG AJ-15012000 (WAŁ KORBOWY PRZÓD)	14030
USZCZELNIACZ OBROTOWY	90x110x9 (LEWY)	WG AJ-15039200 (WAŁ KORBOWY TYŁ)	14089

Nazwa marki	Nazwa silnika	Opis silnika
KIA	2,0L G4GF 16V DOHC 99r>	Montowany w: JOICE (MT) Zasilanie: benzyna Ilość zaworów: 4/cylinder Ilość wałków rozrządu: 2 w głowicy Średnica cylindra: 85,0 mm Średnica czopów głównych: 57,0 mm Średnica czopów korbow.: 45,0 mm Ilość cylindrów/układ: 4/rzędowy

Grupa	Opis	Szczegóły opisu	Nr HIPOL
DOŁ SILNIKA			
TŁOK	0.00	ŚR.82.5MM / PIER.1.2x1.2x2.5 SW.20MM / DŁ.TLOKA 57.8MM	040177
TŁOK	0.50	ŚR.83.0MM / PIER.1.2x1.2x2.5 SW.20MM / DŁ.TLOKA 57.8MM	040178
TŁOK	1.00	ŚR.83.5MM / PIER.1.2x1.2x2.5 SW.20MM / DŁ.TLOKA 57.8MM	040179
PIERŚCIENIE	0.00	ŚR. 82.0MM / WYS.: 1.2x1.2x2.5	05468
PIERŚCIENIE	0.00	ŚR. 82.0MM / WYS.: 1.2x1.2x2.5	05824
PANEWKI KORBOWE	0.00	ŚR. 45MM / SZER. 23.5MM	07096
PANEWKI KORBOWE	0.00	ŚR. 45MM / SZER. 21MM	07646
PANEWKI KORBOWE	0.25	ŚR. 45MM / SZER. 23.5MM	07097
PANEWKI KORBOWE	0.25	ŚR. 45MM / SZER. 21MM	07647
PANEWKI KORBOWE	0.50	ŚR. 45MM / SZER. 23.5MM	07099
PANEWKI KORBOWE	0.50	ŚR. 45MM / SZER. 21MM	07648
PANEWKI KORBOWE	0.75	ŚR. 45MM / SZER. 23.5MM	07100
PANEWKI KORBOWE	1.00	ŚR. 45MM / SZER. 23.5MM	07101
PANEWKI GŁÓWNE	0.00	ŚR. 57 MM / SZER. 23MM	06106
PANEWKI GŁÓWNE	0.25	ŚR. 57 MM / SZER. 23MM	06107
PANEWKI GŁÓWNE	0.50	ŚR. 57 MM / SZER. 23MM	06108
PANEWKI GŁÓWNE	0.75	ŚR. 57 MM / SZER. 23MM	06110
PANEWKI GŁÓWNE	1.00	ŚR. 57 MM / SZER. 23MM	06111
GÓRA SILNIKA			
ZAWÓR SSĄCY		32x6x102.5	16148
ZAWÓR WYDECHOWY		27.5x6x105	17142
POPYCHACZ ZAWORU	HYDR	WG AJ-85006400	44063
USZCZELKI			
KPL. USZCZELEK GÓRA SILNIKA		WG AJ-52138000	11368
KPL. USZCZELEK DOŁ SILNIKA		WG AJ-54078600	57080
USZCZELKA GŁOWICY		WG AJ-10101400	12892
USZCZELKA KOLEKTORA SS	SSĄCEGO	WG AJ-13119800	35095
USZCZELKA KOLEKTORA WD	WYDECHOWEGO	WG AJ-13119900	35106
USZCZELKA POKR.ZAWORÓW		WG AJ-56020800	52136
USZCZELNIACZ ZAWORU		WG AJ-12007900	30005
USZCZELNIACZ OBROTOWY	35x50x8 (PRAWY)	WG AJ-15013300 (WAŁEK ROZRZĄDU)	14033
USZCZELNIACZ OBROTOWY	37.6x49x7.5 (PRAWY)	WG AJ-15056100 (WAŁ KORBOWY PRZÓD)	14158
USZCZELNIACZ OBROTOWY	80x96x7.5 (LEWY)	WG AJ-15035600 (WAŁ KORBOWY TYŁ)	14081

Nazwa marki	Nazwa silnika	Opis silnika
KIA	2,0L G4JP 16v DOHC 01r>	Montowany w: MAGNETIS (3CEB) Zasilanie: benzyna Ilość zaworów: 4/cylinder Ilość wałków rozządu: 2 w głowicy Średnica cylindra: 85,0 mm Średnica czopów głównych: 57,0 mm Średnica czopów korbow.: 45,0 mm Ilość cylindrów/układ: 4/rzędowy

Grupa	Opis	Szczegóły opisu	Nr HIPOL
DÓŁ SILNIKA			
TŁOK	0.00	ŚR. 85.0MM / PIER. 1.2x1.5x2.8 / SW. 22MM	04964
PIERŚCIENIE	0.00	ŚR. 85.0MM / WYS.: 1.2x1.5x2.8 / GŁ. OLEJOWEGO 2.65MM	05631
PANEWKI KORBOWE	0.00	SZER. 23.5MM	07096
PANEWKI KORBOWE	0.25	SZER. 23.5MM	07097
PANEWKI KORBOWE	0.50	SZER. 23.5MM	07099
PANEWKI KORBOWE	0.75	SZER. 23.5MM	07100
PANEWKI KORBOWE	1.00	SZER. 23.5MM	07101
PANEWKI GŁÓWNE	0.00	SZER. 23MM	06106
PANEWKI GŁÓWNE	0.25	SZER. 23MM	06107
PANEWKI GŁÓWNE	0.50	SZER. 23MM	06108
PANEWKI GŁÓWNE	0.75	SZER. 23MM	06110
PANEWKI GŁÓWNE	1.00	SZER. 23MM	06111
GÓRA SILNIKA			
DŹWIGIENKA ZAWOROWA			44018
POPYCHACZ ZAWORU	HYDR	WG AJ-85011000	44070
POPYCHACZ ZAWORU		WG AJ-85011000	44203
USZCZELKI			
KPL. USZCZELEK SILNIKA		WG AJ-50214000	10430
KPL. USZCZELEK GÓRA SILNIKA		WG AJ-52198000	11491
USZCZELKA GŁOWICY		WG AJ-10141900	12826
USZCZELKA KOLEKTORA WD	WYDECHOWEGO	WG AJ-13107100	35037
USZCZELNIACZ ZAWORU	12x6.5x12.5	WG AJ-12015100	30024
USZCZELNIACZ OBROTOWY	35x50x8 (PRAWY)	WG AJ-15013300 (WAŁEK ROZRZĄDU)	14033
USZCZELNIACZ OBROTOWY	44x60x7 (PRAWY)	WG AJ-15020600 (WAŁ KORBOWY PRZÓD)	14055
USZCZELNIACZ OBROTOWY	85x103x8 (LEWY)	WG AJ-15052700 (WAŁ KORBOWY TYŁ)	14166

Nazwa marki	Nazwa silnika	Opis silnika
KIA	2,0L RF DIESEL 10.96r>	Montowany w: SPORTAGE (JA55) Zasilanie: diesel Ilość zaworów: 2/cylinder Ilość wałków rozrządu: 1 w głowicy Średnica cylindra: 86,0 mm Średnica czopów głównych: 60,0 mm Średnica czopów korbow.: 51,0 mm Ilość cylindrów/układ: 4/rzędowy

Grupa	Opis	Szczegóły opisu	Nr HIPOL
DOŁ SILNIKA			
TŁOK	0.00	ŚR. 86.0MM / PIER. 2x2x4 / SW. 25MM ALLFIN	04461
TŁOK	0.50	ŚR. 86.5MM / PIER. 2x2x4 / SW. 25MM ALLFIN	04088
TŁOK	1.00	ŚR. 87.0MM / PIER. 2x2x4 / SW. 25MM ALLFIN	04672
PIERŚCIENIE	0.00	ŚR. 86.0MM / WYS.: 2x2x4	05070
PIERŚCIENIE	0.50	ŚR. 86.5MM / WYS.: 2x2x4	05067
PIERŚCIENIE	1.00	ŚR. 87.0MM / WYS.: 2x2x4	05068
TULEJA CYLINDRA		ŚR.WEW-86.0MM / ZE W-89.1MM / WYS-164MM ŚR.KOŁN-94MM / WYS.KOŁN-4.1MM GOTOWA	34014
PANEWKI KORBOWE	0.00	ŚR. 51MM / SZER. 21.1MM	07069
PANEWKI KORBOWE	0.25	ŚR. 51MM / SZER. 21.1MM	07070
PANEWKI KORBOWE	0.50	ŚR. 51MM / SZER. 21.1MM	07071
PANEWKI KORBOWE	0.75	ŚR. 51MM / SZER. 21.1MM	07072
PANEWKI KORBOWE	1.00	ŚR. 51MM / SZER. 21.1MM	07073
PANEWKI GŁÓWNE	0.00	ŚR. 60MM / SZER. 21.1MM	06083
PANEWKI GŁÓWNE	0.25	ŚR. 60MM / SZER. 21.1MM	06084
PANEWKI GŁÓWNE	0.50	ŚR. 60MM / SZER. 21.1MM	06085
PANEWKI GŁÓWNE	0.75	ŚR. 60MM / SZER. 21.1MM	06086
PANEWKI GŁÓWNE	1.00	ŚR. 60MM / SZER. 21.1MM	06087
PIERŚCIENIE OPOROWE	0.00	KOMPLET NA SILNIK	09008
PIERŚCIENIE OPOROWE	0.25	KOMPLET NA SILNIK	09010
GÓRA SILNIKA			
ZAWÓR SSACY		41x8x107	16185
ZAWÓR WYDECHOWY		36x8x106.6	17029
PROWADNICA ZAWORU	SSĄCEGO	8x14.08x40	43003
PROWADNICA ZAWORU	WYDECHOWEGO	8x14.08x38	43017
KOMORA WIROWA		35.5x30x6.2	03048
ŚRUBY GŁOWICY		WG AJ-81002500	12476
KOŃCÓWKA WTRYSKU		SD193 DN0SD193	03007
USZCZELKI			
KPL. USZCZELEK GÓRA SILNIKA	BEZ USZCZ. GŁOWICY	WG AJ-52133100	11094
KPL. USZCZELEK DOŁ SILNIKA		WG AJ-54038800	57007
USZCZELKA GŁOWICY		WG AJ-10111200	12059
USZCZELKA KOLEKTORA SS	SSĄCEGO	WG AJ-13066200	35006
USZCZELKA KOLEKTORA WD	WYDECHOWEGO	WG AJ-13046800	35007
USZCZELKA POKR.ZAWORÓW		WG AJ-11011900	52013
USZCZELKA MISKI OLEJU		WG AJ-14032000	31006
USZCZELNIACZ ZAWORU		WG AJ-12005400	30016
USZCZELNIACZ OBROTOWY	30x44x7 (PRAWY)	WG AJ-15008600 (WAŁEK ROZRZĄDU)	14016
USZCZELNIACZ OBROTOWY	34x48x7 (PRAWY)	WG AJ-15012000 (WAŁEK ROZRZĄDU / WAŁ KORBOWY PRZÓD)	14030
USZCZELKA WTRYSKU	GÓRNA	USZCZELKA LISTWY PRZELEWOWEJ	29001
USZCZELKA WTRYSKU	ŚRODKOWA	USZCZELKA OBUDOWY WTRYSKU	29002
USZCZELKA WTRYSKU	DOLNA	USZCZELKA KOŃCÓWKI WTRYSKU	29003

Nazwa marki	Nazwa silnika	Opis silnika
KIA	2,0L D4EA 16V SOHC 02r>	Montowany w: CARENS, CERATO, SPORTAGE Zasilanie: DIESEL Ilość zaworów: 4/cylinder Ilość wałków rozrządu: 1 w głowicy Średnica cylindra: 83,0 mm Średnica czopów głównych: 60,0 mm Średnica czopów korbów.: 51,0 mm Ilość cylindrów/układ: 4/rzędowy

Grupa	Opis	Szczegóły opisu	Nr HIPOL
DÓŁ SILNIKA			
TŁOK	0.00	ŚR.83.0MM / PIER.2.0Tx2.0x3.0 SW.28MM	040140
TŁOK	0.50	ŚR.83.5MM / PIER.2.0Tx2.0x3.0 SW.28MM	040141
TŁOK	1.00	ŚR.84.0MM / PIER.2.0Tx2.0x3.0 SW.28MM	040142
PIERŚCIENIE	0.00	ŚR.84.0MM / PIER.2.0Tx2.0x3.0	05019
PIERŚCIENIE	0.50	ŚR.84.5MM / PIER.2.0Tx2.0x3.0	05117
PIERŚCIENIE	1.00	ŚR.85.0MM / PIER.2.0Tx2.0x3.0	05118
PANEWKI GŁÓWNE	0.00	ŚR. 60MM / SZER. 21MM /Z OPORAMI 27MM	06825
PANEWKI GŁÓWNE	0.25	ŚR. 60MM / SZER. 21MM /Z OPORAMI 27MM	06826
PANEWKI KORBOWE	0.00	SR. 50.5MM / SZER. 22MM	07828
PANEWKI KORBOWE	0.25	SR. 50.5MM / SZER. 22MM	07829
GÓRA SILNIKA			
WAŁEK ROZRZĄDU		WG AJ-93083500	28173
ZAWÓR SSĄCY	ZAWÓR SSĄCY	28.7x6x95.9	16306
ZAWÓR WYDECHOWY	ZAWÓR WYDECHOWY	24.5x6x95.5	17310
DŹWIGIENKA ZAWOROWA	SSĄCA		44012
DŹWIGIENKA ZAWOROWA	WYDECHOWA		44013
USZCZELKI			
KPL. USZCZELEK SILNIKA		WG AJ-53021000	10003
KPL. USZCZELEK GÓRA SILNIKA	BEZ USZCZ. GŁOWICY	WG AJ-53021000	11011
USZCZELKA GŁOWICY	GRUBOSC : 1.20MM	WG AJ-10142310 2-KARBY	12961
USZCZELKA GŁOWICY	GRUBOSC : 1.30MM	WG AJ-10142320 3-KARBY	12962
USZCZELKA POKR.ZAWORÓW		WG AJ-56031000	520025
USZCZELKA MISKI OLEJU	SYLIKON		13022
USZCZELNIACZ OBROTOWY	36x50x8 (PRAWY)	WG AJ-15078200 (WAŁEK ROZRZĄDU)	14211
USZCZELNIACZ OBROTOWY	32x45x6 (PRAWY)	WG AJ-15059000 (WAŁ KORBOWY PRZÓD)	14212
USZCZELNIACZ OBROTOWY	91x111x9 (LEWY)	WG AJ-15048600 (WAŁ KORBOWY TYŁ)	14132

Nazwa marki	Nazwa silnika	Opis silnika
KIA	2,0L G4GC 04r>	Montowany w: CARENS II Zasilanie: benzyna Ilość zaworów: 4/cylinder Ilość wałków rozrządu: 2 w głowicy Średnica cylindra: 82,0 mm Średnica czopów głównych: 57,0 mm Średnica czopów korbów.: 45,0 mm Ilość cylindrów/układ: 4/rzędowy

Grupa	Opis	Szczegóły opisu	Nr HIPOL
DÓŁ SILNIKA			
TŁOK	0.00	ŚR.82.0MM / PIER.1.2x1.2x2.5 SW.20MM	040177
TŁOK	0.50	ŚR.82.5MM / PIER.1.2x1.2x2.5 SW.20MM	040178
TŁOK	1.00	ŚR.83.0MM / PIER.1.2x1.2x2.5 SW.20MM	040179
PIERŚCIENIE	0.00	ŚR.82.0MM / PIER.1.2x1.2x2.5	05468
PANEWKI GŁÓWNE	0.00	SZER 21MM	06431
PANEWKI GŁÓWNE	0.25	SZER 21MM	06448
PANEWKI GŁÓWNE	0.50	SZER 21MM	06446
GÓRA SILNIKA			
ZAWÓR SSĄCY		32x6x102.5	16148
ZAWÓR WYDECHOWY		27.5x6x104.7	17424
USZCZELKI			
KPL. USZCZELEK GÓRA SILNIKA		WG AJ-52266000	11613
USZCZELKA GŁOWICY	USZCZ. METALOWA	WG AJ-10141800	12906
USZCZELKA KOLEKTORA WD	WYDECHOWEGO	WG AJ-13119900	35106
USZCZELKA MISKI OLEJU	SYLIKON		13022
USZCZELNIACZ OBROTOWY	35x50x8 (PRAWY)	WG AJ-15013300 (WAŁEK ROZRZĄDU)	14033
USZCZELNIACZ OBROTOWY	37.6x49x7.5 (PRAWY)	WG AJ-15056100 (WAŁ KORBOWY PRZÓD)	14158
USZCZELNIACZ OBROTOWY	80x96x9 (LEWY)	WG AJ-15035600 (WAŁ KORBOWY TYŁ)	14081

Nazwa marki	Nazwa silnika	Opis silnika
KIA	2,2L R2 DIESEL 02.96r>	Montowany w: BESTA (TA24) Zasilanie: diesel Ilość zaworów: 2/cylinder Ilość wałków rozrządu: 1 w głowicy Średnica cylindra: 86,0 mm Średnica czopów głównych: 60,0 mm Średnica czopów korbow.: 51,0 mm Ilość cylindrów/układ: 4/rzędowy

Grupa	Opis	Szczegóły opisu	Nr HIPOL
DOŁ SILNIKA			
TŁOK	0.00	ŚR. 86.0MM / PIER. 2x2x4 / SW. 25MM ALLFIN	04461
TŁOK	0.00	ŚR. 86.0MM / PIER. 2x2x3 / SW. 25MM ALLFIN / GALLERY COOLING	04969
TŁOK	0.50	ŚR. 86.5MM / PIER. 2x2x4 / SW. 25MM ALLFIN / GALLERY COOLING	04088
TŁOK	1.00	ŚR. 87.0MM / PIER. 2x2x4 / SW. 25MM ALLFIN / GALLERY COOLING	04672
PIERŚCIENIE	0.00	ŚR. 86.0MM / WYS.: 2x2x4	05070
PIERŚCIENIE	0.00	ŚR. 86.0MM / WYS.: 2x2x3	05450
PIERŚCIENIE	0.50	ŚR. 86.5MM / WYS.: 2x2x4	05067
PIERŚCIENIE	1.00	ŚR. 87MM / WYS.: 2x2x4	05068
TULEJA CYLINDRA		ŚR.WEWN-86MM /ZEWN-89.5MM /WYS-165MM ŚR.KOŁN-91.4MM /WYS.KOŁN-5MM GOTOWA	34010
PANEWKI KORBOWE	0.00	ŚR. 51MM / SZER. 21.1MM	07069
PANEWKI KORBOWE	0.25	ŚR. 51MM / SZER. 21.1MM	07070
PANEWKI KORBOWE	0.50	ŚR. 51MM / SZER. 21.1MM	07071
PANEWKI KORBOWE	0.75	ŚR. 51MM / SZER. 21.1MM	07072
PANEWKI KORBOWE	1.00	ŚR. 51MM / SZER. 21.1MM	07073
PANEWKI GŁÓWNE	0.00	ŚR. 60MM / SZER. 21.1MM	06083
PANEWKI GŁÓWNE	0.25	ŚR. 60MM / SZER. 21.1MM	06084
PANEWKI GŁÓWNE	0.50	ŚR. 60MM / SZER. 21.1MM	06085
PANEWKI GŁÓWNE	0.75	ŚR. 60MM / SZER. 21.1MM	06086
PANEWKI GŁÓWNE	1.00	ŚR. 60MM / SZER. 21.1MM	06087
PIERŚCIENIE OPOROWE	0.00	KOMPLET NA SILNIK	09008
PIERŚCIENIE OPOROWE	0.25	KOMPLET NA SILNIK	09010
KORBOWÓD		ŚR. SWORZNIA 25MM	33047
GÓRA SILNIKA			
WAŁEK ROZRZĄDU	UŻYWANY	JEDNO KOŁO ROZRZĄDU (Z PRZODU)	28053
ZAWÓR SSĄCY		41x8x107	16185
ZAWÓR WYDECHOWY		36x8x106.6	17029
PROWADNICA ZAWORU	SSĄCEGO		43003
PROWADNICA ZAWORU	WYDECHOWEGO	8x14.08x38	43017
GŁOWICA SILNIKA			36174
KOMORA WIROWA		35.5x30x6.2	03048
ŚRUBY GŁOWICY		WG AJ-81002500	12476
KOŃCÓWKA WTRYSKU	ORG	SD193 DN0SD193	03007
USZCZELKI			
KPL. USZCZELEK GÓRA SILNIKA	BEZ USZCZ. GŁOWICY	WG AJ-52133100	11094
KPL. USZCZELEK DOŁ SILNIKA		WG AJ-54038800	57007
USZCZELKA GŁOWICY		WG AJ-10083600	12094
USZCZELKA KOLEKTORA SS	SSĄCEGO	WG AJ-13066200	35006
USZCZELKA KOLEKTORA WD	WYDECHOWEGO	WG AJ-13046800	35007
USZCZELKA POKR.ZAWORÓW		WG AJ-11011900	52013
USZCZELKA MISKI OLEJU		WG AJ-14032000	31006
USZCZELNIACZ ZAWORU		WG AJ-12005400	30016
USZCZELNIACZ OBROTOWY	30x44x7 (PRAWY)	WG AJ-15008600 (WAŁEK ROZRZĄDU)	14016
USZCZELNIACZ OBROTOWY	34x48x7 (PRAWY)	WG AJ-15012000 (WAŁEK ROZRZĄDU / WAŁ KORBOWY PRZÓD)	14030
USZCZELKA WTRYSKU	GÓRNA	USZCZELKA LISTWY PRZELEWOWEJ	29001
USZCZELKA WTRYSKU	ŚRODKOWA	USZCZELKA OBUJDOWY WTRYSKU	29002
USZCZELKA WTRYSKU	DOLNA	USZCZELKA KOŃCÓWKI WTRYSKU	29003

Nazwa marki	Nazwa silnika	Opis silnika
KIA	2,4L SC DIESEL 96r>	Montowany w: K2400 Zasilanie: diesel Ilość zaworów: 2/cylinder Ilość wałków rozządu: 1 w bloku Średnica cylindra: 92,0 mm Średnica czopów głównych: 65,0 mm Średnica czopów korbow.: 53,0 mm Ilość cylindrów/układ: 4/rzędowy

Grupa	Opis	Szczegóły opisu	Nr HIPOL
DÓŁ SILNIKA			
TŁOK	0.00	ŚR. 92.0MM / PIER. 2.35x2.35x3.95 / SW. 28MM	04515
PIERŚCIENIE	0.00	ŚR. 92.0MM / WYS.: 2.35x2.35x3.95	05602
TULEJA CYLINDRA		ŚR.WEWN-92MM / ZEWN-96.75 !! MM /WYS-165MMZ KOLNIERZEM 101x4MM	34024
PANEWKI KORBOWE	0.00	ŚR. 53MM	07333
PANEWKI KORBOWE	0.25	ŚR. 53MM	07335
PANEWKI KORBOWE	0.50	ŚR. 53MM	07334
PANEWKI KORBOWE	0.75	ŚR. 53MM	07655
PANEWKI KORBOWE	1.00	ŚR. 53MM	07656
PANEWKI GŁÓWNE	0.00	ŚR. 65MM	06419
PANEWKI GŁÓWNE	0.25	ŚR. 65MM	06314
PANEWKI GŁÓWNE	0.50	ŚR. 65MM	06327
PANEWKI GŁÓWNE	0.75	ŚR. 65MM	06451
KORBOWÓD	NOWY		33215
GÓRA SILNIKA			
ZAWÓR SSĄCY		40.5x8x115	16133
ZAWÓR WYDECHOWY		36x8x115	17126
KOMORA WIROWA		35.6x30.3x4.7	03085
KOŃCÓWKA WTRYSKU	ORG	SD193 DN0SD193	03007

Nazwa marki	Nazwa silnika	Opis silnika
KIA	2,4L G4JS 16V DOHC 02r>	Montowany w: MAGENTIS, OPTIMA, SORENTO Zasilanie: benzyna Ilość zaworów: 4/cylinder Ilość wałków rozrządu: 2 w głowicy Średnica cylindra: 86,5 mm Średnica czopów głównych: 57,0 mm Średnica czopów korbow.: 45,0 mm Ilość cylindrów/układ: 4/rzędowy

Grupa	Opis	Szczegóły opisu	
DÓŁ SILNIKA			
TŁOK	0.00	ŚR.86.5MM / PIER.1.2x1.5x2.8 / SW.20MM	040339
TŁOK	0.50	ŚR.87.0MM / PIER.1.2x1.5x2.8 / SW.20MM	040340
TŁOK	1.00	ŚR.87.5MM / PIER.1.2x1.5x2.8 / SW.20MM	040341
PIERŚCIENIE	0.00	ŚR.86.5MM / PIER.1.2x1.5x2.8	05498
PANEWKI KORBOWE	0.00	ŚR.45MM / SZER.21MM	07118
PANEWKI KORBOWE	0.25	ŚR.45MM / SZER.21MM	07119
PANEWKI KORBOWE	0.50	ŚR.45MM / SZER.21MM	07120
PANEWKI KORBOWE	0.75	ŚR.45MM / SZER.21MM	07300
PANEWKI KORBOWE	1.00	ŚR.45MM / SZER.21MM	07304
PANEWKI GŁÓWNE	0.00	ŚR.57MM / SZER.20.5MM Z OPORAMI	06137
PANEWKI GŁÓWNE	0.25	ŚR.57MM / SZER.20.5MM Z OPORAMI	06138
PANEWKI GŁÓWNE	0.50	ŚR.57MM / SZER.20.5MM Z OPORAMI	06139
PANEWKI GŁÓWNE	0.75	ŚR.57MM / SZER.20.5MM Z OPORAMI	06297
PANEWKI GŁÓWNE	1.00	ŚR.57MM / SZER.20.5MM Z OPORAMI	06550
PANEWKI GŁÓWNE	0.00	ŚR.57MM / SZER.20.5MM PIERŚC.OPOROWE OSOBNO	06516
PANEWKI GŁÓWNE	0.25	ŚR.57MM / SZER.20.5MM PIERŚC.OPOROWE OSOBNO	06517
PANEWKI GŁÓWNE	0.50	ŚR.57MM / SZER.20.5MM PIERŚC.OPOROWE OSOBNO	06518
PANEWKI GŁÓWNE	0.75	ŚR.57MM / SZER.20.5MM PIERŚC.OPOROWE OSOBNO	06519
PIERŚCIENIE OPOROWE	0.00		09045
PANEWKA WAŁKA BALANSOWEGO	0.00		50022
GÓRA SILNIKA			
ZAWÓR SSĄCY		34X6.6X109.5	16173
ZAWÓR WYDECHOWY		30.5X6.6X109.7	17165
POPYCHACZ ZAWORU	HYDRAUL.	ŚR.16MMx54.4MM	44070
USZCZELKI			
KPL. USZCZELEK DOŁ SILNIKA		WG AJ-54118200	57091
USZCZELKA GŁOWICY	USZCZ. METALOWA	WG AJ-10145000 / 10141600	12690
USZCZELKA MISKI OLEJU	SYLIKON		13022
USZCZELNIACZ ZAWORU	6.5x12x12	WG AJ-12015100 (TAKOMA)	30024
USZCZELNIACZ OBROTOWY	20x30x7 (PRAWY)		14003
USZCZELNIACZ OBROTOWY	25x35x6 (PRAWY)		14007
USZCZELNIACZ OBROTOWY	35x50x8 (PRAWY)	WG AJ-15013300 (WAŁEK ROZRZĄDU)	14033
USZCZELNIACZ OBROTOWY	44x60x7 (PRAWY)	WG AJ-15020600 (WAŁ KORBOWY PRZÓD)	14055
USZCZELNIACZ OBROTOWY	85x103x8 (LEWY)	WG AJ-15052700 (WAŁ KORBOWY TYŁ)	14166

Nazwa marki	Nazwa silnika	Opis silnika
KIA	2,5L KRV6 24V DOHC 99r>02r	Montowany w: CARNIVAL (UP) Zasilanie: BENZYNA Ilość zaworów: 4/cylinder Ilość wałków rozrządu: 2 w głowicy Średnica cylindra: 80,0 mm Średnica czopów głównych: 68,00mm Średnica czopów korbów.: 55,00mm Ilość cylindrów/układ: 6/V6

Grupa	Opis	Szczegóły opisu	Nr HIPOL
DÓŁ SILNIKA			
TŁOK	0.00	ŚR. 80.0MM / PIER.1.2x1.5x2.5 / SW.18MM	04026
PIERŚCIENIE	0.00	ŚR. 80.0MM / WYS.: 1.2x1.5x2.5	05464
TULEJA CYLINDRA	0.00		34033
PANEWKI GŁÓWNE	0.00	ŚR. 68MM	06006
PANEWKI GŁÓWNE	0.25	ŚR. 68MM	06059
PANEWKI KORBOWE	0.00	ŚR. 55MM	07010
PANEWKI KORBOWE	0.25	ŚR. 55MM	07013
PANEWKI KORBOWE	0.50	ŚR. 55MM	07016
PIERŚCIENIE OPOROWE	0.00		09004
PIERŚCIENIE OPOROWE	0.50		09013
GÓRA SILNIKA			
ZAWÓR SSĄCY		31.4x6x89.5	16139
ZAWÓR WYDECHOWY		27.3x6x90	17132
POPYCHACZ ZAWORU	HYDR	WG AJ-85045000	44061
USZCZELKI			
USZCZELKA GŁOWICY		WG AJ-10101600	12477
USZCZELKA KOLEKTORA SS	SSĄCEGO	WG AJ-13120400	35077
USZCZELKA POKR.ZAWORÓW		WG AJ-11064800	52001
USZCZELNIACZ ZAWORU	6x9.5x9.5	WG AJ-12010100	30002
USZCZELNIACZ OBROTOWY	30x40x7 (PRAWY)	WG AJ-15008100 (WAŁEK ROZRZĄDU)	14160

Nazwa marki	Nazwa silnika	Opis silnika
KIA	2,5L KRV6 24V DOHC 02r>	Montowany w: CARNIVAL (UP) Zasilanie: BENZYNA Ilość zaworów: 4/cylinder Ilość wałków rozrządu: 2 w głowicy Średnica cylindra: 80,0 mm Średnica czopów głównych: 68,00mm Średnica czopów korbów.: 55,00mm Ilość cylindrów/układ: 6/V6

Grupa	Opis	Szczegóły opisu	Nr HIPOL
DÓŁ SILNIKA			
TŁOK	0.00	ŚR. 80.0MM / PIER.1.2x1.5x2.5 / SW.18MM	04026
PIERŚCIENIE	0.00	ŚR. 80.0MM / WYS.: 1.2x1.5x2.5	05464
TULEJA CYLINDRA	0.00		34033
PANEWKI GŁÓWNE	0.00	ŚR. 68MM	06006
PANEWKI GŁÓWNE	0.25	ŚR. 68MM	06059
PANEWKI KORBOWE	0.00	ŚR. 55MM	07010
PANEWKI KORBOWE	0.25	ŚR. 55MM	07013
PANEWKI KORBOWE	0.50	ŚR. 55MM	07016
PIERŚCIENIE OPOROWE	0.00		09004
PIERŚCIENIE OPOROWE	0.50		09013
GÓRA SILNIKA			
ZAWÓR SSĄCY		31.4x6x89.5	16139
ZAWÓR WYDECHOWY		27.3x6x90	17132
POPYCHACZ ZAWORU	HYDR	WG AJ-85045000	44061
USZCZELKI			
KPL. USZCZELEK GÓRA SILNIKA	USZCZ. METALOWA	WG AJ-52224600	11399
USZCZELKA GŁOWICY		WG AJ-10137700	12952
USZCZELKA KOLEKTORA SS	SSĄCEGO	WG AJ-13120400	35077
USZCZELKA POKR.ZAWORÓW		WG AJ-11064800	52001
USZCZELNIACZ ZAWORU	6x9.5x9.5	WG AJ-12010100	30002
USZCZELNIACZ OBROTOWY	30x40x7 (PRAWY)	WG AJ-15008100 (WAŁEK ROZRZĄDU)	14160

Nazwa marki	Nazwa silnika	Opis silnika
KIA	2,5L D4BH turbo DIESEL 00r>	Montowany w: K2500 Zasilanie: diesel Ilość zaworów: 2/cylinder Ilość wałków rozrządu: 1 w głowicy Średnica cylindra: 91,1 mm Średnica czopów głównych: 66,0 mm Średnica czopów korbów.: 53,0 mm Ilość cylindrów/układ: 4/rzędowy

Grupa	Opis	Szczegóły opisu	Nr HIPOL
DOŁ SILNIKA			
TŁOK	0.00	ŚR. 91.1MM / PIER. 2.5Tx2Tx4 / SW. 29MM STOSOWAĆ NA 2 i 4 CYLINDER	04742
TŁOK	0.00	ŚR. 91.1MM / PIER. 2.5Tx2Tx4 / SW. 29MM STOSOWAĆ NA 1 i 3 CYLINDER	04963
TŁOK	0.50	ŚR. 91.6MM / PIER. 2.5Tx2Tx4 / SW. 29MM SPRZEDAŻ TYLKO 4SZT	04822
PIERŚCIENIE	0.00	ŚR. 91.1MM / WYS.: 2.5Tx2Tx4	05114
PIERŚCIENIE	0.50	ŚR. 91.6MM / WYS.: 2.5Tx2Tx4	05585
PIERŚCIENIE	1.00	ŚR. 92.1MM / WYS.: 2.5Tx2Tx4	05616
PANEWKI KORBOWE	0.00	ŚR. 53MM	07102
PANEWKI KORBOWE	0.25	ŚR. 53MM	07104
PANEWKI KORBOWE	0.50	ŚR. 53MM	07105
PANEWKI KORBOWE	0.75	ŚR. 53MM	07286
PANEWKI KORBOWE	1.00	ŚR. 53MM	07108
PANEWKI GŁÓWNE	0.00	ŚR. 66MM	06128
PANEWKI GŁÓWNE	0.25	ŚR. 66MM	06288
PANEWKI GŁÓWNE	0.50	ŚR. 66MM	06131
PANEWKI GŁÓWNE	0.75	ŚR. 66MM	06132
PANEWKI GŁÓWNE	1.00	ŚR. 66MM	06134
TULEJKA GŁÓWKI KORBOWODU		ŚR. WEW. 29MM / ZEW. 32MM / DŁ. 31.7MM	08004
PANEWKA WAŁKA BALANSOWEGO KORBOWÓD	0.00	KOMPLET NA SILNIK	50008
KORBOWÓD	NOWY	SW. 29MM	33202
WAŁ KORBOWY	NOWY		27078
WAŁEK BALANSOWY	GÓRNY	/GÓRNY/PRAWY/ DŁUŻSZY/ (PRZY POMPIE)	50025
WAŁEK BALANSOWY	DOLNY	/DOLNY/ LEWY/ KRÓTSZY/ POMPA OLEJU	50130
SWORZEŃ TŁOKA		29MMx75MM	08020
GÓRA SILNIKA			
WAŁEK ROZRZĄDU	NOWY		28058
ZAWÓR SSĄCY		40x8x136.6	16049
ZAWÓR SSĄCY		40x8x130	16127
ZAWÓR WYDECHOWY		34x8x136.5	17046
ZAWÓR WYDECHOWY		34x8x130	17121
PROWADNICA ZAWORU	SSĄCEGO	8x13.1x71.2	43005
PROWADNICA ZAWORU	WYDECHOWEGO	8x13.1x74.3	43018
DŹWIGIENKA ZAWOROWA		Z ROLKĄ WYDECHOWĄ	44052
DŹWIGIENKA ZAWOROWA		Z ROLKĄ SSĄCĄ	44053
WAŁEK DŹWIGNI ZAWORU			42003
KOMORA WIROWA		34.1x24.8 STD (PÓŁOKRĄGŁA)	03050
KOŃCÓWKA WTRYSKU			03014
USZCZELKI			
KPL. USZCZELEK SILNIKA	BEZ USZCZ. GŁOWICY	WG AJ-51016800	10096
KPL. USZCZELEK GÓRA SILNIKA		WG AJ-52075600	11100
KPL. USZCZELEK GÓRA SILNIKA	USZCZ. GRAFITOWA	WG AJ-52075600	11374
KPL. USZCZELEK DOŁ SILNIKA		WG AJ-54042600	57001
USZCZELKA GŁOWICY		WG AJ-10042900	12138
USZCZELKA KOLEKTORA SS/WD		WG AJ-13062100	35003
USZCZELKA POKR.ZAWORÓW		WG AJ-56013700	52014
USZCZELKA MISKI OLEJU		WG AJ-14040100	31008
USZCZELNIACZ ZAWORU		WG AJ-12011700	30022
USZCZELNIACZ OBROTOWY	17x28x7		14001
USZCZELNIACZ OBROTOWY	25x35x6 (PRAWY)	WG AJ-15004400	14007
USZCZELNIACZ OBROTOWY	35x50x8 (PRAWY)	WG AJ-15013300	14033
USZCZELNIACZ OBROTOWY	44x60x7 (PRAWY)	WG AJ-15020600 (WAŁ KORBOWY PRZÓD)	14055
USZCZELNIACZ OBROTOWY	72x96x9 (LEWY)	WG AJ-15033800 (WAŁ KORBOWY TYŁ)	14071
USZCZELKA WTRYSKU	GÓRNA	USZCZELKA LISTWY PRZELEWOWEJ	29006
USZCZELKA WTRYSKU	ŚRODKOWA	USZCZELKA OBUDOWY WTRYSKU	29007
USZCZELKA WTRYSKU	DOLNA	USZCZELKA KOŃCÓWKI WTRYSKU	29013

Nazwa marki	Nazwa silnika	Opis silnika
KIA	2,5L D4CB 16V DOHC 02r>	Montowany w: SORENTO Zasilanie: DIESEL Ilość zaworów: 4/cylinder Ilość wałków rozrządu: 2 w głowicy Średnica cylindra: 91,0 mm Średnica czopów głównych: 67,0 mm Średnica czopów korbow.: 57,0 mm Ilość cylindrów/układ: 4/rzędowy

Grupa	Opis	Szczegóły opisu	Nr HIPOL
DÓŁ SILNIKA			
TŁOK	0.00	ŚR. 91.0MM / PIER.2.5Tx2x3 / SW. 33MM / DL. TŁOKA 83.7MM	04991
PIERŚCIENIE	0.00	ŚR. 91.0MM / PIER.2.5Tx2x3	05037
PANEWKI KORBOWE	0.00	ŚR. 57MM	07832
PANEWKI KORBOWE	0.25	ŚR. 57MM	07833
PANEWKI KORBOWE	0.50	ŚR. 57MM	07834
PANEWKI KORBOWE	0.75	ŚR. 57MM	07835
PANEWKI KORBOWE	1.00	ŚR. 57MM	07836
PANEWKI GŁÓWNE	0.00	ŚR. 67MM	06831
PANEWKI GŁÓWNE	0.25	ŚR. 67MM	06832
PANEWKI GŁÓWNE	0.50	ŚR. 67MM	06833
PANEWKI GŁÓWNE	0.75	ŚR. 67MM	06834
PANEWKI GŁÓWNE	1.00	ŚR. 67MM	06835
KORBOWÓD	NOWY		33003
WAŁ KORBOWY	NOWY		27005
GÓRA SILNIKA			
WAŁEK ROZRZĄDU	LEWY (SSACY)		28009
WAŁEK ROZRZĄDU	PRAWY (WYDECHOWY)		28008
ZAWÓR SSACY		31.8x7x110.5	16326
ZAWÓR WYDECHOWY		28x7x110.5	17326
POPYCHACZ ZAWORU	HYDR		44911
USZCZELKI			
KPL. USZCZELEK SILNIKA		WG AJ-53021500	10002
USZCZELKA GŁOWICY		WG AJ-10168720	120075
USZCZELNIACZ OBROTOWY	48x62x7.5 (PRAWY)	WG AJ-15088900 (WAŁ KORBOWY PRZÓD)	14050
USZCZELNIACZ OBROTOWY	91x114x9 (LEWY)	WG AJ-15089000 (WAŁ KORBOWY TYŁ)	14051

Nazwa marki	Nazwa silnika	Opis silnika
KIA	2,7L J2 DIESEL 97r>	Montowany w: K2700, PREGIO (TB) Zasilanie: diesel Ilość zaworów: 2/cylinder Ilość wałków rozrządu: 1 w bloku Średnica cylindra: 94,5 mm Średnica czopów głównych: 70,0 mm Średnica czopów korbow.: 57,0 mm Ilość cylindrów/układ: 4/rzędowy

Grupa	Opis	Szczegóły opisu	Nr HIPOL
DÓŁ SILNIKA			
TŁOK	0.00	ŚR. 94.5MM / PIER. 2x2x3 / SW. 30MM	04512
PIERŚCIENIE	0.00	ŚR. 94.5MM / WYS.: 2x2x3	05440
PIERŚCIENIE	0.00	ŚR. 94.5MM / WYS.: 2x2x3	05710
TULEJA CYLINDRA	0.00	ŚR.WEW-94.4MM /ZEW-97.50MM /WYS-166MM ŚR.KOŁ-104.5MM /WYS.KOŁ-4MM (GOTOWA)	34008
PANEWKI KORBOWE	0.00	SZER. 27MM	07349
PANEWKI KORBOWE	0.25	SZER. 27MM	07350
PANEWKI KORBOWE	0.50	SZER. 27MM	07351
PANEWKI KORBOWE	0.75	SZER. 27MM	07658
PANEWKI KORBOWE	1.00	SZER. 27MM	07657
PANEWKI GŁÓWNE	0.00	SZER. 27MM	06338
PANEWKI GŁÓWNE	0.25	SZER. 27MM	06339
PANEWKI GŁÓWNE	0.50	SZER. 27MM	06340
PANEWKI GŁÓWNE	0.75	SZER. 27MM	06450
PIERŚCIENIE OPOROWE	0.00	KOMPLET NA SILNIK	09064
TULEJKA GŁÓWKI KORBOWODU		ŚR.WEW.30MM /ZEW.33MM /DL.34MM	08051
KORBOWÓD			33207
WAŁ KORBOWY			27097
POMPA OLEJU			47040
SWORZEŃ TŁOKA		30MMx78MM	08045
GÓRA SILNIKA			
WAŁEK ROZRZĄDU			28153
ZAWÓR SSĄCY		42.6x8.5x113	16135
ZAWÓR SSĄCY		44x8.5x112.7	16195
ZAWÓR WYDECHOWY		37.3x8.5x113	17128
DŹWIGIENKA ZAWOROWA			44078
POPYCHACZ ZAWORU	MECH	DOLNY	44093
POPYCHACZ ZAWORU		LASKA POPYCHACZA	44902
GŁOWICA SILNIKA			36206
KOMORA WIROWA	NADWYMIAR	39.6x31.6x6.2 WYS.21.8MM	03084
KOMORA WIROWA	0.00		03100
KOŃCÓWKA WTRYSKU		PDN121	03061
USZCZELKI			
KPL. USZCZELEK SILNIKA	USZCZ. MIĘKKA	WG AJ-50215500	10359
KPL. USZCZELEK SILNIKA	USZCZ. METALOWA	WG AJ-50215500	10371
KPL. USZCZELEK GÓRA SILNIKA	USZCZ. MIĘKKA	WG AJ-52199400	11396
KPL. USZCZELEK GÓRA SILNIKA	USZCZ. METALOWA	WG AJ-52199400	11409
KPL. USZCZELEK DOŁ SILNIKA	BEZ USZCZ.MISKI	WG AJ-54119500	57074
USZCZELKA GŁOWICY		WG AJ-10143100	12461
USZCZELKA KOLEKTORA SS	SSĄCEGO		35090
USZCZELKA KOLEKTORA WD	WYDECHOWEGO	WG AJ-13176100	35089
USZCZELKA POKR.ZAWORÓW		WG AJ-11090100	52130
USZCZELNIACZ ZAWORU	13x8x13	WG AJ-12028000	30059
USZCZELNIACZ OBROTOWY	53x70x11 (PRAWY)	WG AJ-15059600 (WAŁ KORBOWY PRZÓD)	14140
USZCZELNIACZ OBROTOWY	90x110x9 (LEWY)	WG AJ-15078500 (WAŁ KORBOWY TYŁ)	14089

Nazwa marki	Nazwa silnika	Opis silnika
KIA	2,7L G6BA 02r>	Montowany w: SPORTAGE 04-, MAGENTIS, OPTIMA 02- Zasilanie: benzyna Ilość zaworów: 4/cylinder Ilość wałków rozządu: 2 w głowicy Średnica cylindra: 86,7 mm Średnica czopów głównych: 62,0 mm Średnica czopów korbow.: 48,0 mm Ilość cylindrów/układ: 6/ V6

Grupa	Opis	Szczegóły opisu	Nr HIPOL
DÓŁ SILNIKA			
TŁOK	0.00	ŚR. 86.7MM / PIER.1.2x1.2x2.5 / SW.21MM / DŁ.54MM -0.8MM	040001
TŁOK	0.50	ŚR. 87.2MM / PIER.1.2x1.2x2.5 / SW.21MM / DŁ.54MM -0.8MM	040002
TŁOK	1.00	ŚR. 87.7MM / PIER.1.2x1.2x2.5 / SW.21MM / DŁ.54MM	040003
PIERŚCIENIE	0.00	ŚR. 86.7MM / PIER.1.2x1.2x2.5	050001
PIERŚCIENIE	0.50	ŚR. 87.2MM / PIER.1.2x1.2x2.5	050002
PIERŚCIENIE	1.00	ŚR. 87.7MM / PIER.1.2x1.2x2.5	050003
PANEWKI GŁÓWNE	0.00	ŚR. 62MM	06874
PANEWKI GŁÓWNE	0.25	ŚR. 62MM	06875
PANEWKI GŁÓWNE	0.50	ŚR. 62MM	06876
PANEWKI GŁÓWNE	0.75	ŚR. 62MM	06877
PANEWKI KORBOWODOWE	0.00	ŚR. 48MM	07924
PANEWKI KORBOWODOWE	0.25	ŚR. 48MM	07928
PANEWKI KORBOWODOWE	0.50	ŚR. 48MM	07925
PANEWKI KORBOWODOWE	0.75	ŚR. 48MM	07926
PANEWKI KORBOWODOWE	1.00	ŚR. 48MM	07927
GÓRA SILNIKA			
ZAWÓR SSĄCY		32x6x96.2	16024
ZAWÓR WYDECHOWY		27.5x6x97.3	17024
USZCZELKI			
KPL. USZCZELEK GÓRA SILNIKA		WG AJ-52198200	11615
USZCZELKA GŁOWICY	PRAWA	WG AJ-10142100	12957
USZCZELKA GŁOWICY	LEWA	WG AJ-10142000	12956
USZCZELKA MISKI OLEJU	SYLIKON		13022
USZCZELNIACZ ZAWORU	6x10.8x11	WG AJ-12007900	30043
USZCZELNIACZ OBROTOWY	30x42x8 (PRAWY)	WG AJ-15008600 (WAŁEK ROZRZĄDU)	14153
USZCZELNIACZ OBROTOWY	37x50x6 (PRAWY)	WG AJ-15048500 (WAŁ KORBOWY PRZOD)	14101
USZCZELNIACZ OBROTOWY	91x111x9 (LEWY)	WG AJ-15048600 (WAŁ KORBOWY TYŁ)	14132

Nazwa marki	Nazwa silnika	Opis silnika
KIA	2,9L J3T 16V DOHC 99r>02r	Montowany w: CARNIVAL, SEDONA Zasilanie: DIESEL Ilość zaworów: 4/cylinder Ilość wałków rozrządu: 2 w głowicy Średnica cylindra: 97,1 mm Średnica czopów głównych: 70,0 mm Średnica czopów korbow.: 57,0 mm Ilość cylindrów/układ: 4/rzędowy

Grupa	Opis	Szczegóły opisu	Nr HIPOL
DÓŁ SILNIKA			
TŁOK	0.00	ŚR.97.1MM / PIER.2Tx2x3 / SW.32MM	04657
PIERŚCIENIE	0.00	ŚR.97.1MM / WYS.: 2Tx2x3	05463
TULEJA CYLINDRA	(GOTOWA)	ŚR.WEW.97MM /ZEW.101.5MM /WYS.168MM /WYS.KOŁ.2.5MM KOŁ.107MM	34011
PANEWKI GŁÓWNE	0.00	ŚR. 70MM	06386
PANEWKI GŁÓWNE	0.25	ŚR. 70MM	06424
PANEWKI GŁÓWNE	0.50	ŚR. 70MM	06425
PANEWKI KORBOWODOWE	0.00	ŚR. 57MM	07399
PANEWKI KORBOWODOWE	0.25	ŚR. 57MM	07400
PANEWKI KORBOWODOWE	0.50	ŚR. 57MM	07444
PIERŚCIENIE OPOROWE	0.00		09064
KORBOWÓD			33216
POMPA OLEJU			47039
MISKA OLEJU			31082
GÓRA SILNIKA			
WAŁEK ROZRZĄDU	SSACY		28151
WAŁEK ROZRZĄDU	WYDECHOWY		28152
ZAWÓR SSACY	SSACY	34x7x126	16146
ZAWÓR WYDECHOWY	WYDECHOWY	31.5x7x126.3	17140
PROWADNICA ZAWORU	SSĄCO-WYDECHOWA	7x12.06x52.5	43012
DŹWIGIENKA ZAWOROWA			44090
DŹWIGIENKA ZAWOROWA	HYDR.	WG AJ-85010600	44099
WAŁEK DŹWIGNI ZAWORU	WYDECHOWY		42015
WAŁEK DŹWIGNI ZAWORU	SSACY		42016
GŁOWICA SILNIKA			36207
ŚRUBY GŁOWICY			12111
USZCZELKI			
KPL. USZCZELEK SILNIKA	(METAL)	WG AJ-50215400	10361
KPL. USZCZELEK GÓRA SILNIKA	(METAL)	WG AJ-52199300	11398
USZCZELKA GŁOWICY	(METAL)	WG AJ-10143000	12510
USZCZELKA KOLEKTORA SS		WG AJ-13175900	35155
USZCZELKA KOLEKTORA WD		WG AJ-13176000	35141
USZCZELKA POKR.ZAWORÓW		WG AJ-56039100	52172
POKRYWA ZAWOROWA			52210
USZCZELKA MISKI OLEJU			31055
USZCZELNIACZ ZAWORU	7x9.5x10		30068
USZCZELNIACZ OBROTOWY	38x52x6 (PRAWY)	WG AJ-15078400 (WAŁEK ROZRZĄDU)	14156
USZCZELNIACZ OBROTOWY	50x68x10 (PRAWY)	WG AJ-15054500 (WAŁ KORBOWY PRZÓD)	14117
USZCZELNIACZ OBROTOWY	90x110x9 (LEWY)	WG AJ-15039200 (WAŁ KORBOWY TYŁ)	14089

Nazwa marki	Nazwa silnika	Opis silnika
KIA	2,9L J3T 16V DOHC 02r>06r	Montowany w: CARNIVAL, SEDONA Zasilanie: DIESEL Ilość zaworów: 4/cylinder Ilość wałków rozrządu: 2 w głowicy Średnica cylindra: 97,1 mm Średnica czopów głównych: 70,0 mm Średnica czopów korbow.: 57,0 mm Ilość cylindrów/układ: 4/rzędowy

Grupa	Opis	Szczegóły opisu	Nr HIPOL
DÓŁ SILNIKA			
TŁOK	0.00	ŚR.97.1MM / PIER.2Tx2x3 / SW.32MM	04657
PIERŚCIENIE	0.00	ŚR.97.1MM / WYS.: 2Tx2x3	05463
TULEJA CYLINDRA	(GOTOWA)	ŚR.WEW.97MM /ZEW.101.5MM /WYS.168MM /WYS.KOŁ.2.5MM KOŁ.107MM	34011
PANEWKI GŁÓWNE	0.00	ŚR. 70MM	06386
PANEWKI GŁÓWNE	0.25	ŚR. 70MM	06424
PANEWKI GŁÓWNE	0.50	ŚR. 70MM	06425
PANEWKI KORBOWODOWE	0.00	ŚR. 57MM	07399
PANEWKI KORBOWODOWE	0.25	ŚR. 57MM	07400
PANEWKI KORBOWODOWE	0.50	ŚR. 57MM	07444
PIERŚCIENIE OPOROWE	0.00		09064
KORBOWÓD			33216
WAŁ KORBOWY			27112
POMPA OLEJU			47039
MISKA OLEJU			31082
GÓRA SILNIKA			
WAŁEK ROZRZĄDU	SSACY		28151
WAŁEK ROZRZĄDU	WYDECHOWY		28152
ZAWÓR SSĄCY	SSACY	34x7x126	16146
ZAWÓR WYDECHOWY	WYDECHOWY	31.5x7x126.3	17140
PROWADNICA ZAWORU	SSĄCO-WYDECHOWA	7x12.06x52.5	43012
DŹWIGIENKA ZAWOROWA			44090
DŹWIGIENKA ZAWOROWA	HYDR.	WG AJ-85010600	44099
WAŁEK DŹWIGNI ZAWORU	WYDECHOWY		42015
WAŁEK DŹWIGNI ZAWORU	SSACY		42016
GŁOWICA SILNIKA			36207
ŚRUBY GŁOWICY			12111
USZCZELKI			
KPL. USZCZELEK SILNIKA	(METAL)	WG AJ-50237900	10375
KPL. USZCZELEK GÓRA SILNIKA	(METAL)	WG AJ-52222000	11406
USZCZELKA GŁOWICY	(METAL)	WG AJ-10158500	12045
USZCZELKA KOLEKTORA SS		WG AJ-13175900	35155
USZCZELKA KOLEKTORA WD		WG AJ-13176000	35141
USZCZELKA POKR.ZAWORÓW		WG AJ-56039100	52172
POKRYWA ZAWOROWA			52210
USZCZELKA MISKI OLEJU			31055
USZCZELNIACZ ZAWORU	7x9.5x10		30068
USZCZELNIACZ OBROTOWY	38x52x6 (PRAWY)	WG AJ-15078400 (WAŁEK ROZRZĄDU)	14156
USZCZELNIACZ OBROTOWY	50x68x10 (PRAWY)	WG AJ-15054500 (WAŁ KORBOWY PRZÓD)	14117
USZCZELNIACZ OBROTOWY	90x110x9 (LEWY)	WG AJ-15039200 (WAŁ KORBOWY TYŁ)	14089

Nazwa marki	Nazwa silnika	Opis silnika
KIA	3,0L JTA K3000 8V SOHC 00r>	Montowany w: K3000 Zasilanie: DIESEL Ilość zaworów: 4/cylinder Ilość wałków rozrządu: 1 w głowicy Średnica cylindra: 98,0 mm Średnica czopów głównych: 70,0 mm Średnica czopów korbów.: 57,0 mm Ilość cylindrów/układ: 4/rzędowy

Grupa	Opis	Szczegóły opisu	Nr HIPOL
DÓŁ SILNIKA			
TŁOK	0.00	ŚR.98.0MM / PIER. 2x2x3/SW.30MM	04911
PIERŚCIENIE	0.00	ŚR.98.0MM / WYS.: 2x2x3/	05991
TULEJA CYLINDRA	(GOTOWA)	ŚR.WEW.97.8MM /ZEW.101.5M/WYS.160.5MM /WYS.KOŁ.2.5M	34032
PANEWKI KORBOWE	0.00	ŚR. 70MM / SZER. 27MM	07349
PANEWKI GŁÓWNE	0.00	ŚR. 57MM / SZER. 27MM	06338
PIERŚCIENIE OPOROWE	0.00	KOMPLET NA SILNIK	09064
KORBOWÓD	NOWY		33207
WAŁ KORBOWY	NOWY		27097
GÓRA SILNIKA			
WAŁEK ROZRZĄDU			28153
ZAWÓR SSĄCY	SSĄCY	44x8.5x112.7	16195
ZAWÓR SSĄCY	SSĄCY	42.6x8.5x113	16135
ZAWÓR WYDECHOWY	WYDECHOWY	37.3x8.5x113	17128
DŹWIGIENKA ZAWOROWA	NOWA		44078
POPYCHACZ ZAWORU	MECH	DOLNY	44093
POPYCHACZ ZAWORU		LASKA POPYCHACZA	44902
GŁOWICA SILNIKA			36206
KOMORA WIROWA	NADWYMIAR	39.6x31.6x6.2 / WYS.21.8MM	03084
KOMORA WIROWA	0.00		03100
USZCZELKI			
KPL. USZCZELEK DOŁ SILNIKA		WG AJ-54119500	57074
USZCZELKA GŁOWICY	USZCZ.GŁOWICY	WG AJ-10143200	12953
USZCZELKA POKR.ZAWORÓW		WG AJ-11090100	52130
USZCZELNIACZ ZAWORU	13x8x13	WG AJ-12019700	30059
USZCZELNIACZ OBROTOWY	53x70x11 (PRAWY)	WG AJ-15059600 (WAŁ KORBOWY PRZÓD)	14140
USZCZELNIACZ OBROTOWY	90x110x9 (LEWY)	WG AJ-15039200 (WAŁ KORBOWY TYŁ)	14089

Nazwa marki	Nazwa silnika	Opis silnika
MAZDA	1,1L E1 8V OHC 80-87r	Montowany w: 323 (BD/BF) Zasilanie: benzyna Ilość zaworów: 2/cylinder Ilość wałków rozrządu: 1 w głowicy Średnica cylindra: 70,0 mm Średnica czopów głównych: 50,0 mm Średnica czopów korbow.: 40,0 mm Ilość cylindrów/układ: 4/rzędowy

Grupa	Opis	Szczegóły opisu	Nr HIPOL
DÓŁ SILNIKA			
PANEWKI KORBOWE	0.00	ŚR. 40MM / SZER. 17MM	07064
PANEWKI KORBOWE	0.25	ŚR. 40MM / SZER. 17MM	07065
PANEWKI KORBOWE	0.50	ŚR. 40MM / SZER. 17MM	07067
PANEWKI KORBOWE	0.75	ŚR. 40MM / SZER. 17MM	07068
PANEWKI GŁÓWNE	0.00	ŚR. 50MM	06079
PANEWKI GŁÓWNE	0.25	ŚR. 50MM	06089
PANEWKI GŁÓWNE	0.50	ŚR. 50MM	06090
PANEWKI GŁÓWNE	0.75	ŚR. 50MM	06082
PIERŚCIENIE OPOROWE	0.00	KOMPLET NA SILNIK	09007
GÓRA SILNIKA			
PROWADNICA ZAWORU	SSĄCEGO	8x14x50	43055
PROWADNICA ZAWORU	WYDECHOWEGO	8x14x50	43056
USZCZELKI			
USZCZELKA KOLEKTORA WD	USZCZ. RURY WYDECHOWEJ	WG AJ-00363100	35054
USZCZELKA POKR.ZAWORÓW		WG AJ-56016600	52043
USZCZELKA MISKI OLEJU		WG AJ-14027000	31005
USZCZELNIACZ ZAWORU		WG AJ-12005400	30016
USZCZELNIACZ OBROTOWY	40x55x9 (PRAWY)	WG AJ-15017200 (WAŁ KORBOWY PRZÓD)	14051
USZCZELNIACZ OBROTOWY	70x88x12 (LEWY)	WG AJ-15032800 (WAŁ KORBOWY TYŁ)	14069

Nazwa marki	Nazwa silnika	Opis silnika
MAZDA	1,1L B1 8V OHC 88-94r	Montowany w: 121 (DA13/DB12) Zasilanie: benzyna Ilość zaworów: 2/cylinder Ilość wałków rozządu: 1 w głowicy Średnica cylindra: 68,0 mm Średnica czopów głównych: 50,0 mm Średnica czopów korbow.: 40,0 mm Ilość cylindrów/układ: 4/rzędowy

Grupa	Opis	Szczegóły opisu	Nr HIPOL
DOŁ SILNIKA			
TŁOK	0.00	ŚR. 68.0MM / PIER. 1.2x1.5x3 / SW. 20MM	04999
TŁOK	0.50	ŚR. 68.5MM / PIER. 1.2x1.5x3 / SW. 20MM	04998
PIERŚCIENIE	0.00	ŚR. 68.0MM / WYS.: 1.2x1.5x3	05628
PANEWKI KORBOWE	0.00	ŚR. 40MM	07064
PANEWKI KORBOWE	0.25	ŚR. 40MM	07065
PANEWKI KORBOWE	0.50	ŚR. 40MM	07067
PANEWKI KORBOWE	0.75	ŚR. 40MM	07068
PANEWKI GŁÓWNE	0.00	ŚR. 50MM	06079
PANEWKI GŁÓWNE	0.25	ŚR. 50MM	06089
PANEWKI GŁÓWNE	0.50	ŚR. 50MM	06090
PANEWKI GŁÓWNE	0.75	ŚR. 50MM	06082
PIERŚCIENIE OPOROWE	0.00	KOMPLET NA SILNIK	09007
PIERŚCIENIE OPOROWE	0.25	KOMPLET NA SILNIK	09055
GÓRA SILNIKA			
ZAWÓR SSĄCY	25.5x6x108		16178
ZAWÓR SSĄCY	25.5x6x103.9		16227
ZAWÓR WYDECHOWY	21.5x6x109.3		17222
ZAWÓR WYDECHOWY	21.5x6x105.2		17168
POPYCHACZ ZAWORU	HYDR	WG AJ-85003600	44060
USZCZELKI			
KPL. USZCZELEK GÓRA SILNIKA		WG AJ-52149300	11393
KPL. USZCZELEK DOŁ SILNIKA		WG AJ-54038900	57027
USZCZELKA GŁOWICY		WG AJ-10110500	12541
USZCZELKA POKR.ZAWORÓW	<90	WG AJ-56016800	52044
USZCZELKA POKR.ZAWORÓW	90>	WG AJ-11051400	52126
USZCZELKA MISKI OLEJU	90>	WG AJ-59011100	31024
USZCZELKA MISKI OLEJU	<90	WG AJ-14026600	31029
USZCZELNIACZ ZAWORU		WG AJ-12010700	30014
USZCZELNIACZ OBROTOWY	30x44x7 (PRAWY)	WG AJ-15008600 (WAŁ KORBOWY PRZÓD)	14016
USZCZELNIACZ OBROTOWY	72x96x9 (LEWY)	WG AJ-15033800 (WAŁ KORBOWY TYŁ)	14071

Nazwa marki	Nazwa silnika	Opis silnika
MAZDA	1,3L TC 8V OHC 78-94r	Montowany w: 323 (napęd tył), E1300 Zasilanie: benzyna Ilość zaworów: 2/cylinder Ilość wałków rozrządu: 1 w głowicy Średnica cylindra: 73,0 mm Średnica czopów głównych: 50,0 mm Średnica czopów korbow.: 40,0 mm Ilość cylindrów/układ: 4/rzędowy

Grupa	Opis	Szczegóły opisu	Nr HIPOL
DOŁ SILNIKA			
PIERŚCIENIE	0.00	ŚR. 73MM / WYS.: 2x2x4	05083
PANEWKI KORBOWE	0.00	ŚR. 40MM /SZER.17MM	07064
PANEWKI KORBOWE	0.25	ŚR. 40MM /SZER.17MM	07065
PANEWKI KORBOWE	0.50	ŚR. 40MM /SZER.17MM	07067
PANEWKI KORBOWE	0.75	ŚR. 40MM /SZER.17MM	07068
PANEWKI GŁÓWNE	0.00	SR. 50MM	06079
PANEWKI GŁÓWNE	0.25	SR. 50MM	06089
PANEWKI GŁÓWNE	0.50	SR. 50MM	06090
PANEWKI GŁÓWNE	0.75	SR. 50MM	06082
PIERŚCIENIE OPOROWE	0.00	KOMPLET NA SILNIK	09007
PIERŚCIENIE OPOROWE	0.25	KOMPLET NA SILNIK	09055
GÓRA SILNIKA			
ZAWÓR SSĄCY		36x8.1x105.5	16029
ZAWÓR WYDECHOWY		31x8x103.5	17030
PROWADNICA ZAWORU	SSĄCA		43055
PROWADNICA ZAWORU	WYDECHOWA		43056
USZCZELKI			
KPL. USZCZELEK GÓRA SILNIKA		WG AJ-52065900	11097
KPL. USZCZELEK DOŁ SILNIKA		WG AJ-54038100	57029
USZCZELKA GŁOWICY		WG AJ-10030200	12097
USZCZELKA POKR.ZAWORÓW		WG AJ-56016700	52098
USZCZELNIACZ ZAWORU		WG AJ-12005400	30016
USZCZELNIACZ OBROTOWY	40x55x9 (PRAWY)	WG AJ-15017200 (WAŁ KORBOWY PRZÓD)	14051
USZCZELNIACZ OBROTOWY	70x88x12 (LEWY)	WG AJ-15032800 (WAŁ KORBOWY TYŁ)	14069

Nazwa marki	Nazwa silnika	Opis silnika
MAZDA	1,3L E3 8V OHC 80-89r	Montowany w: 323 (BD/BF/BG12/BG13) Zasilanie: benzyna Ilość zaworów: 2/cylinder Ilość wałków rozządu: 1 w głowicy Średnica cylindra: 77,0 mm Średnica czopów głównych: 50,0 mm Średnica czopów korbow.: 40,0 mm Ilość cylindrów/układ: 4/rzędowy

Grupa	Opis	Szczegóły opisu	Nr HIPOL
DÓŁ SILNIKA			
TŁOK	0.50	ŚR. 77.5MM / PIER. 1.5x2x4 / SW. 20MM	04060
TŁOK	1.00	ŚR. 78.0MM / PIER. 1.5x2x4 / SW. 20MM	04061
PIERŚCIENIE	0.00	ŚR. 77MM / WYS.: 1.2x1.5x4	05059
PIERŚCIENIE	0.00	ŚR. 77MM / WYS.: 1.5x2x4	05313
PIERŚCIENIE	1.00	ŚR. 78MM / WYS.: 1.5x2x4	05051
PANEWKI KORBOWE	0.00	ŚR. 40MM / SZER.17MM	07064
PANEWKI KORBOWE	0.25	ŚR. 40MM / SZER.17MM	07065
PANEWKI KORBOWE	0.50	ŚR. 40MM / SZER.17MM	07067
PANEWKI KORBOWE	0.75	ŚR. 40MM / SZER.17MM	07068
PANEWKI GŁÓWNE	0.00	SR. 50MM	06079
PANEWKI GŁÓWNE	0.25	SR. 50MM	06089
PANEWKI GŁÓWNE	0.50	SR. 50MM	06090
PANEWKI GŁÓWNE	0.75	SR. 50MM	06082
PIERŚCIENIE OPOROWE	0.00	KOMPLET NA SILNIK	09007
GÓRA SILNIKA			
ZAWÓR SSĄCY	36x8.1x105.5		16029
ZAWÓR WYDECHOWY	31x8.1x103.5		17030
PROWADNICA ZAWORU	SSĄCEGO	8x14x50	43055
PROWADNICA ZAWORU	WYDECHOWEGO	8x14x50	43056
USZCZELKI			
KPL. USZCZELEK SILNIKA		WG AJ-50046600	10070
KPL. USZCZELEK GÓRA SILNIKA		WG AJ-52040100	11072
USZCZELKA GŁOWICY		WG AJ-10029100	12076
USZCZELKA KOLEKTORA WD	USZCZ. RURY WYDECHOWEJ	WG AJ-00363100	35054
USZCZELKA POKR.ZAWORÓW		WG AJ-56016600	52043
USZCZELKA MISKI OLEJU		WG AJ-14027000	31005
USZCZELNIACZ ZAWORU		WG AJ-12005400	30016
USZCZELNIACZ OBROTOWY	40x55x9 (PRAWY)	WG AJ-15017200	14051
USZCZELNIACZ OBROTOWY	70x88x12 (LEWY)	WG AJ-15032800	14069

Nazwa marki	Nazwa silnika	Opis silnika
MAZDA / FORD	1,3L B3 8V OHC 87r-91r	Montowany w: 121 (DA13), 323 (BG), FORD FESTIVA Zasilanie: benzyna Ilość zaworów: 2/cylinder Ilość wałków rozrządu: 1 w głowicy Średnica cylindra: 71,0 mm Średnica czopów głównych: 50,0 mm Średnica czopów korbow.: 40,0 mm Ilość cylindrów/układ: 4/rzędowy

Grupa	Opis	Szczegóły opisu	Nr HIPOL
DOŁ SILNIKA			
TŁOK	0.00	ŚR. 71.0MM / PIER. 1.2x1.5x3 / SW. 20MM	04466
TŁOK	0.50	ŚR. 71.5MM / PIER. 1.2x1.5x3 / SW. 20MM	04467
PIERŚCIENIE	0.00	ŚR. 71.0MM / WYS.: 1.2x1.5x3	05054
PIERŚCIENIE	0.50	ŚR. 71.5MM / WYS.: 1.2x1.5x3	05415
PANEWKI KORBOWE	0.00	ŚR. 40MM /SZER.17MM	07064
PANEWKI KORBOWE	0.25	ŚR. 40MM /SZER.17MM	07065
PANEWKI KORBOWE	0.50	ŚR. 40MM /SZER.17MM	07067
PANEWKI KORBOWE	0.75	ŚR. 40MM /SZER.17MM	07068
PANEWKI GŁÓWNE	0.00	SR. 50MM	06079
PANEWKI GŁÓWNE	0.25	SR. 50MM	06089
PANEWKI GŁÓWNE	0.50	SR. 50MM	06090
PANEWKI GŁÓWNE	0.75	SR. 50MM	06082
PIERŚCIENIE OPOROWE	0.00	KOMPLET NA SILNIK	09007
PIERŚCIENIE OPOROWE	0.25	KOMPLET NA SILNIK	09055
GÓRA SILNIKA			
ZAWÓR SSĄCY		32x7x105.5	16117
ZAWÓR WYDECHOWY		28x7x104	17109
POPYCHACZ ZAWORU	HYDR	WG AJ-85003600	44060
USZCZELKI			
KPL. USZCZELEK GÓRA SILNIKA	<89	WG AJ-52149400	11279
KPL. USZCZELEK DOŁ SILNIKA		WG AJ-54038900	57027
USZCZELKA GŁOWICY	<89	WG AJ-10029600	12067
USZCZELKA GŁOWICY	89>	WG AJ-10083100 (UWAGA NA SATURACJĘ TŁOKA)	12069
USZCZELKA KOLEKTORA SS	SSĄCEGO	WG AJ-13075200	35132
USZCZELKA POKR.ZAWORÓW	<90	WG AJ-56016800	52044
USZCZELKA POKR.ZAWORÓW	90>	WG AJ-11051400	52126
USZCZELKA MISKI OLEJU	90>	WG AJ-59011100	31024
USZCZELKA MISKI OLEJU	<89	WG AJ-14026600	31029
USZCZELNIACZ ZAWORU		WG AJ-12010700	30014
USZCZELNIACZ OBROTOWY	30x44x7 (PRAWY)	WG AJ-15008600	14016
USZCZELNIACZ OBROTOWY	83x100x9 (LEWY)	WG AJ-15037300	14083

Nazwa marki	Nazwa silnika	Opis silnika
MAZDA	1,3L B3 16V SOHC 90r>	Montowany w: 121 (DB12), 323 (BA12/BA13/BJ12) Zasilanie: benzyna Ilość zaworów: 4/cylinder Ilość wałków rozrządu: 1 w głowicy Średnica cylindra: 71,0 mm Średnica czopów głównych: 50,0 mm Średnica czopów korbow.: 40,0 mm Ilość cylindrów/układ: 4/rzędowy

Grupa	Opis	Szczegóły opisu	Nr HIPOL
DOŁ SILNIKA			
TŁOK	0.00	ŚR. 71.0MM / PIER. 1.2x1.5x3 / SW. 20MM	04082
TŁOK	0.50	ŚR. 71.5MM / PIER. 1.2x1.5x3 / SW. 20MM	04985
PIERŚCIENIE	0.00	ŚR. 71.0MM / WYS.: 1.2x1.5x3	05054
PIERŚCIENIE	0.50	ŚR. 71.5MM / WYS.: 1.2x1.5x3	05415
PANEWKI KORBOWE	0.00	ŚR. 40MM / SZER. 17MM	07064
PANEWKI KORBOWE	0.25	ŚR. 40MM / SZER. 17MM	07065
PANEWKI KORBOWE	0.50	ŚR. 40MM / SZER. 17MM	07067
PANEWKI KORBOWE	0.75	ŚR. 40MM / SZER. 17MM	07068
PANEWKI GŁÓWNE	0.00	SR. 50MM	06079
PANEWKI GŁÓWNE	0.25	SR. 50MM	06089
PANEWKI GŁÓWNE	0.50	SR. 50MM	06090
PANEWKI GŁÓWNE	0.75	SR. 50MM	06082
PIERŚCIENIE OPOROWE	0.00	KOMPLET NA SILNIK	09007
PIERŚCIENIE OPOROWE	0.00	KOMPLET NA SILNIK	09039
PIERŚCIENIE OPOROWE	0.25	KOMPLET NA SILNIK	09055
GÓRA SILNIKA			
ZAWÓR SSĄCY	25.5x6x108		16178
ZAWÓR SSĄCY	25.5x6x103.9		16227
ZAWÓR WYDECHOWY	21.5x6x105.5		17168
ZAWÓR WYDECHOWY	21.5x6x109.3		17222
POPYCHACZ ZAWORU	HYDR	WG AJ-85003600	44060
USZCZELKI			
KPL. USZCZELEK GÓRA SILNIKA		WG AJ-52149500	11278
KPL. USZCZELEK DOŁ SILNIKA		WG AJ-54038900	57027
USZCZELKA GŁOWICY		WG AJ-10110600	12005
USZCZELKA GŁOWICY		WG AJ-10083100 (UWAGA NA SATURACJĘ TŁOKA)	12069
USZCZELKA POKR. ZAWORÓW		WG AJ-11051400	52126
USZCZELKA MISKI OLEJU		WG AJ-59011100	31024
USZCZELNIACZ ZAWORU		WG AJ-12007900	30005
USZCZELNIACZ OBROTOWY	30x44x7 (PRAWY)	WG AJ-15008600 (WAŁEK ROZRZĄDU)	14016
USZCZELNIACZ OBROTOWY	36.5x50.50x7 (PRAWY)	WG AJ-15051900 (WAŁ KORBOWY PRZÓD)	14100
USZCZELNIACZ OBROTOWY	83x100x9 (LEWY)	WG AJ-15037300 (WAŁ KORBOWY TYŁ)	14083

Nazwa marki	Nazwa silnika	Opis silnika
MAZDA	1,3L ZJ 16V DOHC 03r>	Montowany w: MAZDA 3, MAZDA 2 Zasilanie: BENZYNA Ilość zaworów: 4/cylinder Ilość wałków rozrządu: 2 w głowicy Średnica cylindra: 74,0 mm Średnica czopów głównych: -,- mm Średnica czopów korbów.: -,- mm Ilość cylindrów/układ: 4/rzędowy

Grupa	Opis	Szczegóły opisu	Nr HIPOL
DÓŁ SILNIKA			
TŁOK	0.00	ŚR.74.0MM / PIER.1.2x1.2x2.5	040004
TŁOK	0.50	ŚR.74.5MM / PIER.1.2x1.2x2.5	040005
TŁOK	1.00	ŚR.75.0MM / PIER.1.2x1.2x2.5	040006
PIERŚCIENIE	0.00	ŚR.74.0MM / PIER.1.2x1.2x2.5	050004
PIERŚCIENIE	0.50	ŚR.74.5MM / PIER.1.2x1.2x2.5	050005
PIERŚCIENIE	1.00	ŚR.75.0MM / PIER.1.2x1.2x2.5	050006
PANEWKI GŁÓWNE	0.00	Z OPORAMI	06878
PANEWKI GŁÓWNE	0.25	Z OPORAMI	06879
PANEWKI GŁÓWNE	0.50	Z OPORAMI	06880
PANEWKI GŁÓWNE	0.75	Z OPORAMI	06881
PANEWKI KORBOWE	0.00		07847
PANEWKI KORBOWE	0.25		07848
PANEWKI KORBOWE	0.50		07849
PANEWKI KORBOWE	0.75		07850
PANEWKI KORBOWE	1.00		07851
GÓRA SILNIKA			
ZAWÓR SSĄCY	SSĄCY	27.7x5.5x98.3	16328
ZAWÓR WYDECHOWY	WYDECHOWY	24.0x5.5x98.8	17328
USZCZELKI			
KPL. USZCZELEK GÓRA SILNIKA			11541
USZCZELKA GŁOWICY			120002

Nazwa marki	Nazwa silnika	Opis silnika
MAZDA / FORD	1,4L UC 8V OHC 78-94r	Montowany w: 323 (FA4US), FORD ECONOVAN Zasilanie: benzyna Ilość zaworów: 2/cylinder Ilość wałków rozrządu: 1 w głowicy Średnica cylindra: 77,0 mm Średnica czopów głównych: 50,0 mm Średnica czopów korbów.: 40,0 mm Ilość cylindrów/układ: 4/rzędowy

Grupa	Opis	Szczegóły opisu	Nr HIPOL
DÓŁ SILNIKA			
TŁOK	0.00	ŚR. 77.0MM / PIER. 1.5x1.5x4 / SW. 20MM	04677
TŁOK	0.50	ŚR. 77.5MM / PIER. 1.5x1.5x4 / SW. 20MM	04314
PIERŚCIENIE	0.00	ŚR. 77.0MM / WYS.: 1.5x1.5x4	05057
PIERŚCIENIE	0.50	ŚR. 77.5MM / WYS.: 1.5x1.5x4	05302
PANEWKI KORBOWE	0.00	ŚR. 40MM / SZER. 17MM	07064
PANEWKI KORBOWE	0.25	ŚR. 40MM / SZER. 17MM	07065
PANEWKI KORBOWE	0.50	ŚR. 40MM / SZER. 17MM	07067
PANEWKI KORBOWE	0.75	ŚR. 40MM / SZER. 17MM	07068
PANEWKI GŁÓWNE	0.00	ŚR. 50MM	06079
PANEWKI GŁÓWNE	0.25	ŚR. 50MM	06089
PANEWKI GŁÓWNE	0.50	ŚR. 50MM	06090
PANEWKI GŁÓWNE	0.75	ŚR. 50MM	06082
PIERŚCIENIE OPOROWE	0.00	KOMPLET NA SILNIK	09007
GÓRA SILNIKA			
ZAWÓR SSĄCY		36x8.1x105.5	16029
ZAWÓR WYDECHOWY		31x8.1x103.5	17030
PROWADNICA ZAWORU	SSĄCEGO	8x14x50	43055
PROWADNICA ZAWORU	WYDECHOWEGO	8x14x50	43056
USZCZELKI			
KPL. USZCZELEK GÓRA SILNIKA		WG AJ-52066100	11099
KPL. USZCZELEK DÓŁ SILNIKA		WG AJ-54038100	57029
USZCZELKA GŁOWICY		WG AJ-10028900	12099
USZCZELKA POKR.ZAWORÓW		WG AJ-56016700	52098
USZCZELNIACZ ZAWORU		WG AJ-12005400	30016
USZCZELNIACZ OBROTOWY	40x55x9 (PRAWY)	WG AJ-15017200 (WAŁ KORBOWY PRZÓD)	14051
USZCZELNIACZ OBROTOWY	70x88x12 (LEWY)	WG AJ-15032800 (WAŁ KORBOWY TYŁ)	14069

Nazwa marki	Nazwa silnika	Opis silnika
MAZDA / FORD	1,4L C4/FXJA 16V DOHC 03r>	Montowany w: MAZDA 2 FORD FOCUS, FUSION, PUMA, FIESTA Zasilanie: BENZYNA Ilość zaworów: 4/cylinder Ilość wałków rozrządu: 2 w głowicy Średnica cylindra: 76,0 mm Średnica czopów głównych: 48,0 mm Średnica czopów korbow.: 40,0 mm Ilość cylindrów/układ: 4/rzędowy

Grupa	Opis	Szczegóły opisu	Nr HIPOL
DÓŁ SILNIKA			
TŁOK	0.00	ŚR.76.0MM / PIER.1.2x1.5x2.5 SW.19MM / DENKO +1.22MM	040192
TŁOK	0.50	ŚR.76.5MM / PIER.1.2x1.5x2.5 SW.19MM / DENKO +1.22MM	040193
TŁOK	1.00	ŚR.77.0MM / PIER.1.2x1.5x2.5 SW.19MM / DENKO +1.22MM	040194
PIERŚCIENIE	0.00	ŚR.76.0MM / PIER.1.2x1.5x2.5	050037
PIERŚCIENIE	0.50	ŚR.76.5MM / PIER.1.2x1.5x2.5	050038
PIERŚCIENIE	1.00	ŚR.77.0MM / PIER.1.2x1.5x2.5	050039
USZCZELKI			
USZCZELKA GŁOWICY		WG AJ-10118500	120021
USZCZELKA MISKI OLEJU	SILIKON		13022
USZCZELNIACZ OBROTOWY	38x52x6 (PRAWY)	WG AJ-15078400 (WALEK ROZRZĄDU)	14156

Nazwa marki	Nazwa silnika	Opis silnika
MAZDA / FORD / PSA	1,4L F6JA 8V SOHC 03r> DV4TD	Montowany w: MAZDA 2 Zasilanie: DIESEL Ilość zaworów: 4/cylinder Ilość wałków rozrządu: 2 w głowicy Średnica cylindra: 73,7 mm Średnica czopów głównych: 50,0 mm Średnica czopów korbow.: 45,0 mm Ilość cylindrów/układ: 4/rzędowy

Grupa	Opis	Szczegóły opisu	Nr HIPOL
DÓŁ SILNIKA			
TŁOK	0.00	ŚR.73.70MM / PIER.2.5Tx1.95x2.5 / SW.25MM	049991
TŁOK	0.50	ŚR.74.20MM / PIER.2.5Tx1.95x2.5 SW.25MM	049992
TŁOK	1.00	ŚR.74.70MM / PIER.2.5Tx1.95x2.5 / SW.25MM	049993
PANEWKI KORBOWE	0.00	ŚR. 45.00MM / SZER 16.94 MM	07504
PANEWKI KORBOWE	0.25	ŚR. 45.00MM / SZER 16.94 MM	07505
PANEWKI KORBOWE	0.50	ŚR. 45.00MM / SZER 16.94 MM	07506
PANEWKI KORBOWE	0.75	ŚR. 45.00MM / SZER 16.94 MM	07507
PANEWKI GŁÓWNE	0.00	ŚR. 50 MM / SZER 19.91 MM	06606
PANEWKI GŁÓWNE	0.25	ŚR. 50 MM / SZER 19.91 MM	06607
PANEWKI GŁÓWNE	0.50	ŚR. 50 MM / SZER 19.91 MM	06608
PANEWKI GŁÓWNE	0.75	ŚR. 50 MM / SZER 19.91 MM	06609
GÓRA SILNIKA			
ZAWÓR SSĄCY	32.8x5.5x97.3		16080
ZAWÓR WYDECHOWY	30.3x5.5x97.3		17080
ŚRUBY GŁOWICY			12483
USZCZELKI			
USZCZELKA GŁOWICY	GR.1.25MM	WG AJ-10154100	120081
USZCZELKA GŁOWICY	GR.1.30MM	WG AJ-10154110	120082
USZCZELKA GŁOWICY	GR.1.35MM	WG AJ-10154120	120083
USZCZELKA GŁOWICY	GR.1.40MM	WG AJ-10154130	120084
USZCZELKA GŁOWICY	GR.1.45MM	WG AJ-10154140	120085
USZCZELKA MISKI OLEJU	SILIKON		13022
USZCZELNIACZ OBROTOWY	27x47x7 (PRAWY)	WG AJ-15054800 (WALEK ROZRZĄDU)	14215
USZCZELNIACZ OBROTOWY	40x55x6.5 (PRAWY)	WG AJ-15083900 (WAŁ KORBOWY PRZÓD)	14208
USZCZELNIACZ OBROTOWY	5x105x8.8 (LEWY)	WG AJ-15084000 (WAŁ KORBOWY TYŁ)	14216

Nazwa marki	Nazwa silnika	Opis silnika
MAZDA	1,5L Z5 16V DOHC 94r>	Montowany w: 323 (BA12/13), 323F (BA14/BJ14) Zasilanie: benzyna Ilość zaworów: 4/cylinder Ilość wałków rozządu: 2 w głowicy Średnica cylindra: 75,3 mm Średnica czopów głównych: 50,0 mm Średnica czopów korbow.: 40,0 mm Ilość cylindrów/układ: 4/rzędowy

Grupa	Opis	Szczegóły opisu	Nr HIPOL
DÓŁ SILNIKA			
TŁOK	0.00	ŚR. 75.3MM / PIER. 1.0x1.2x2.5 / SW. 20MM	04686
TŁOK	0.50	ŚR. 75.8MM / PIER. 1.0x1.2x2.5 / SW. 20MM	04781
PIERŚCIENIE	0.00	ŚR. 75.3MM / WYS.: 1.0x1.2x2.5	05428
PIERŚCIENIE	0.50	ŚR. 75.8MM / WYS.: 1.0x1.2x2.5	05644
PANEWKI KORBOWE	0.00	ŚR. 40MM / SZER. 17MM	07064
PANEWKI KORBOWE	0.25	ŚR. 40MM / SZER. 17MM	07065
PANEWKI KORBOWE	0.50	ŚR. 40MM / SZER. 17MM	07067
PANEWKI KORBOWE	0.75	ŚR. 40MM / SZER. 17MM	07068
PANEWKI GŁÓWNE	0.00	ŚR. 50MM / SZER. 17.5MM	06071
PANEWKI GŁÓWNE	0.25	ŚR. 50MM / SZER. 17.5MM	06068
PANEWKI GŁÓWNE	0.50	ŚR. 50MM / SZER. 17.5MM	06070
PIERŚCIENIE OPOROWE	0.00	KOMPLET NA SILNIK	09039
PIERŚCIENIE OPOROWE	0.25	KOMPLET NA SILNIK	09055
GÓRA SILNIKA			
ZAWÓR SSĄCY		27.7x5.5x92.3	16170
ZAWÓR WYDECHOWY		24x5.5x92.8	17163
PROWADNICA ZAWOROWA	SS/WD	5.15x44.5x11.05	43099
USZCZELKI			
KPL. USZCZELEK SILNIKA	USZCZ. METALOWA	WG AJ-50162600	10310
KPL. USZCZELEK GÓRA SILNIKA	USZCZ. METALOWA	WG AJ-52149600	11284
USZCZELKA GŁOWICY		WG AJ-10110700	12489
USZCZELKA POKR.ZAWORÓW		WG AJ-11069500	52185
USZCZELKA MISKI OLEJU		WG AJ-59011100	31024
USZCZELNIACZ ZAWORU		WG AJ-12007900	30005
USZCZELNIACZ OBROTOWY	34x48x7 (PRAWY)	WG AJ-15012000 (WAŁEK ROZRZĄDU)	14030
USZCZELNIACZ OBROTOWY	36.5x50.50x7 (PRAWY)	WG AJ-15051900 (WAŁ KORBOWY PRZÓD)	14100
USZCZELNIACZ OBROTOWY	83x100x9 (LEWY)	WG AJ-15037300 (WAŁ KORBOWY TYŁ)	14083

Nazwa marki	Nazwa silnika	Opis silnika
MAZDA	1,5L E5 8V OHC 80-89r	Montowany w: 323 (BD/BF/BW/BV/FA) Zasilanie: benzyna Ilość zaworów: 2/cylinder Ilość wałków rozrządu: 1 w głowicy Średnica cylindra: 77,0 mm Średnica czopów głównych: 50,0 mm Średnica czopów korbow.: 40,0 mm Ilość cylindrów/układ: 4/rzędowy

Grupa	Opis	Szczegóły opisu	Nr HIPOL
DÓŁ SILNIKA			
TŁOK	0.00	ŚR. 77.0MM / PIER. 1.2x1.5x4 / SW. 20MM	04539
TŁOK	0.50	ŚR. 77.5MM / PIER. 1.2x1.5x4 / SW. 20MM	04052
TŁOK	1.00	ŚR. 78.0MM / PIER. 1.2x1.5x4 / SW. 20MM	04053
PIERŚCIENIE	0.00	ŚR. 77.0MM / WYS.: 1.2x1.5x4	05059
PANEWKI KORBOWE	0.00	ŚR. 40MM / SZER. 17MM	07064
PANEWKI KORBOWE	0.25	ŚR. 40MM / SZER. 17MM	07065
PANEWKI KORBOWE	0.50	ŚR. 40MM / SZER. 17MM	07067
PANEWKI KORBOWE	0.75	ŚR. 40MM / SZER. 17MM	07068
PANEWKI GŁÓWNE	0.00	ŚR. 50MM	06079
PANEWKI GŁÓWNE	0.25	ŚR. 50MM	06089
PANEWKI GŁÓWNE	0.50	ŚR. 50MM	06090
PANEWKI GŁÓWNE	0.75	ŚR. 50MM	06082
PIERŚCIENIE OPOROWE	0.00	KOMPLET NA SILNIK	09007
GÓRA SILNIKA			
ZAWÓR SSĄCY		36x8.1x105.5	16029
ZAWÓR WYDECHOWY		31x8.1x103.5	17030
PROWADNICA ZAWORU	SSĄCEGO	8x14x50	43055
PROWADNICA ZAWORU	WYDECHOWEGO	8x14x50	43056
USZCZELKI			
KPL. USZCZELEK SILNIKA		WG AJ-50046600	10070
KPL. USZCZELEK GÓRA SILNIKA		WG AJ-52040100	11072
USZCZELKA GŁOWICY		WG AJ-10029100	12076
USZCZELKA KOLEKTORA WD	USZCZ. RURY WYDECHOWEJ	WG AJ-00363100	35054
USZCZELKA POKR.ZAWORÓW		WG AJ-56016600	52043
USZCZELKA MISKI OLEJU		WG AJ-14027000	31005
USZCZELNIACZ ZAWORU		WG AJ-12005400	30016
USZCZELNIACZ OBROTOWY	40x55x9 (PRAWY)	WG AJ-15017200 (WAŁ KORBOWY PRZÓD)	14051
USZCZELNIACZ OBROTOWY	70x88x12 (LEWY)	WG AJ-15032800 (WAŁ KORBOWY TYŁ)	14069

Nazwa marki	Nazwa silnika	Opis silnika
MAZDA	1,5L B5 8V OHC 87-93r	Montowany w: 323 (BW12), FAMILIA Zasilanie: benzyna Ilość zaworów: 2/cylinder Ilość wałków rozrządu: 1 w głowicy Średnica cylindra: 78,0 mm Średnica czopów głównych: 50,0 mm Średnica czopów korbow.: 40,0 mm Ilość cylindrów/układ: 4/rzędowy

Grupa	Opis	Szczegóły opisu	Nr HIPOL
DOŁ SILNIKA			
PIERŚCIENIE	0.00	ŚR.78.0MM/ 1.5x1.5x3	05990
PIERŚCIENIE	0.50	ŚR.78.5MM/ 1.5x1.5x3	05429
PANEWKI KORBOWE	0.00	ŚR. 40MM / SZER. 17MM	07064
PANEWKI KORBOWE	0.25	ŚR. 40MM / SZER. 17MM	07065
PANEWKI KORBOWE	0.50	ŚR. 40MM / SZER. 17MM	07067
PANEWKI KORBOWE	0.75	ŚR. 40MM / SZER. 17MM	07068
PANEWKI GŁÓWNE	0.00	ŚR. 50MM	06079
PANEWKI GŁÓWNE	0.25	ŚR. 50MM	06089
PANEWKI GŁÓWNE	0.50	ŚR. 50MM	06090
PANEWKI GŁÓWNE	0.75	ŚR. 50MM	06082
PIERŚCIENIE OPOROWE	0.00	KOMPLET NA SILNIK	09007
PIERŚCIENIE OPOROWE	0.25	KOMPLET NA SILNIK	09055
GÓRA SILNIKA			
ZAWÓR SSĄCY		38x7x103.6	16026
ZAWÓR WYDECHOWY		32x7x102.7	17177
POPYCHACZ ZAWORU	HYDR	WG AJ-85003600	44060
USZCZELKI			
KPL. USZCZELEK GÓRA SILNIKA		WG AJ-52120100	11066
KPL. USZCZELEK DOŁ SILNIKA		WG AJ-54038900	57027
USZCZELKA GŁOWICY		WG AJ-10029700	12070
USZCZELKA KOLEKTORA SS	SSĄCEGO	WG AJ-13075200	35019
USZCZELKA POKR.ZAWORÓW		WG AJ-56016800	52044
USZCZELNIACZ ZAWORU		WG AJ-12010700	30014
USZCZELNIACZ OBROTOWY	30x44x7 (PRAWY)	WG AJ-15008600 (WALEK ROZRZĄDU)	14016
USZCZELNIACZ OBROTOWY	30x44x7 (PRAWY)	WG AJ-15008600 (WAŁ KORBOWY PRZÓD)	14016
USZCZELNIACZ OBROTOWY	83x100x9 (LEWY)	WG AJ-15037300 (WAŁ KORBOWY TYŁ)	14083

Nazwa marki	Nazwa silnika	Opis silnika
MAZDA	1,5L ZL 16V DOHC 98-01r	Montowany w: 323 (BJ) Zasilanie: BENZYNA Ilość zaworów: 4/cylinder Ilość wałków rozrządu: 2 w głowicy Średnica cylindra: 78,0 mm Średnica czopów głównych: 50,0 mm Średnica czopów korbów.: 40,0 mm Ilość cylindrów/układ: 4/rzędowy

Grupa	Opis	Szczegóły opisu	Nr HIPOL
DÓŁ SILNIKA			
TŁOK	0.00	ŚR. 78.0MM / PIER. 1.2x1.5x3 / SW. 20MM	04890
TŁOK	0.50	ŚR. 78.5MM / PIER. 1.2x1.5x3 / SW. 20MM	04892
PIERŚCIENIE	0.00	ŚR. 78.0MM/ WYS. 1.2x1.5x3	05890
PIERŚCIENIE	0.50	ŚR. 78.5MM/ WYS. 1.2x1.5x3	05892
PANEWKI GŁÓWNE	0.00	ŚR. 50MM / SZER. 17.50MM	06071
PANEWKI GŁÓWNE	0.25	ŚR. 50MM / SZER. 17.50MM	06068
PANEWKI GŁÓWNE	0.50	ŚR. 50MM / SZER. 17.50MM	06070
PANEWKI KORBOWE	0.00	ŚR. 40MM / SZER. 17MM	07064
PANEWKI KORBOWE	0.25	ŚR. 40MM / SZER. 17MM	07065
PANEWKI KORBOWE	0.50	ŚR. 40MM / SZER. 17MM	07067
PANEWKI KORBOWE	0.75	ŚR. 40MM / SZER. 17MM	07068
GÓRA SILNIKA			
ZAWÓR SSĄCY	SSĄCY	29x6x91	16314
ZAWÓR WYDECHOWY	WYDECHOWY	26x6x90.8	17314
USZCZELKI			
KPL. USZCZELEK SILNIKA	USZCZ. METAL	WG AJ-50216100	10005
KPL. USZCZELEK GÓRA SILNIKA	USZCZ. METALOWA	WG AJ-52199900	11534
USZCZELKA GŁOWICY	USZCZ. METALOWA	WG AJ-10143500	12031
USZCZELKA MISKI OLEJU		WG AJ-59011100	31024
USZCZELNIACZ ZAWORU	5.5x11x10	WG AJ-12014200	30005
USZCZELNIACZ OBROTOWY	34x48x7 (PRAWY)	WG AJ-15012000 (WAŁEK ROZRZĄDU)	14030
USZCZELNIACZ OBROTOWY	36.5x50.5x7 (PRAWY)	WG AJ-15051900 (WAŁ KORBOWY PRZÓD)	14100
USZCZELNIACZ OBROTOWY	83x100x9 (LEWY)	WG AJ-15037300 (WAŁ KORBOWY TYŁ)	14083

Nazwa marki	Nazwa silnika	Opis silnika
MAZDA	1,6L NA 8V OHC 78r>	Montowany w: B1600 (PE2N), E1600 (BA2N9), CAPELLA Zasilanie: benzyna Ilość zaworów: 2/cylinder Ilość wałków rozrządu: 1 w głowicy Średnica cylindra: 78,0 mm Średnica czopów głównych: 63,0 mm Średnica czopów korbów.: 53,0 mm Ilość cylindrów/układ: 4/rzędowy

Grupa	Opis	Szczegóły opisu	Nr HIPOL
DÓŁ SILNIKA			
PIERŚCIENIE	0.00	ŚR. 78MM / WYS.: 1.2x1.5x4	05053
PANEWKI KORBOWE	0.00	ŚR. 57MM	07399 S
PANEWKI KORBOWE	0.00	ŚR. 53MM	07082
PANEWKI KORBOWE	0.25	ŚR. 53MM	07083
PANEWKI KORBOWE	0.50	ŚR. 53MM	07084
PANEWKI GŁÓWNE	0.00	ŚR. 63MM	06096
PANEWKI GŁÓWNE	0.50	ŚR. 63MM	06099
GÓRA SILNIKA			
ZAWÓR SSĄCY		42x8.1x108.6	16025
ZAWÓR WYDECHOWY		33x8.1x107.1	17034
USZCZELKI			
KPL. USZCZELEK GÓRA SILNIKA		WG AJ-52066800	11088
KPL. USZCZELEK DÓŁ SILNIKA		WG AJ-54038300	57019
USZCZELKA GŁOWICY		WG AJ-10038700	12091
USZCZELKA POKR. ZAWORÓW		WG AJ-56016900	52045
USZCZELKA MISKI OLEJU		WG AJ-14026800	31007
USZCZELNIACZ ZAWORU		WG AJ-12005400	30016
USZCZELNIACZ OBROTOWY	48x70x9 (PRAWY)	WG AJ-15024100 (WAŁ KORBOWY PRZÓD)	14137
USZCZELNIACZ OBROTOWY	80x105x13 (LEWY)	WG AJ-15036500 (WAŁ KORBOWY TYŁ)	14127

Nazwa marki	Nazwa silnika	Opis silnika
MAZDA	1,6L F6 8V OHC 82-87r	Montowany w: 626 (GC) Zasilanie: benzyna Ilość zaworów: 2/cylinder Ilość wałków rozządu: 1 w głowicy Średnica cylindra: 81,0 mm Średnica czopów głównych: 60,0 mm Średnica czopów korbow.: 51,0 mm Ilość cylindrów/układ: 4/rzędowy

Grupa	Opis	Szczegóły opisu	Nr HIPOL
DOŁ SILNIKA			
PIERŚCIENIE	0.00	ŚR. 81MM / WYS.: 1.5x1.5x4	05071
PANEWKI KORBOWE	0.00	ŚR. 51MM / SZER. 21.1MM	07069
PANEWKI KORBOWE	0.25	ŚR. 51MM / SZER. 21.1MM	07070
PANEWKI KORBOWE	0.50	ŚR. 51MM / SZER. 21.1MM	07071
PANEWKI KORBOWE	0.75	ŚR. 51MM / SZER. 21.1MM	07072
PANEWKI KORBOWE	1.00	ŚR. 51MM / SZER. 21.1MM	07073
PANEWKI GŁÓWNE	0.00	ŚR. 60MM / SZER. 28MM	06072
PANEWKI GŁÓWNE	0.25	ŚR. 60MM / SZER. 28MM	06074
PANEWKI GŁÓWNE	0.50	ŚR. 60MM / SZER. 28MM	06078
PANEWKI GŁÓWNE	0.75	ŚR. 60MM / SZER. 28MM	06076
PANEWKI GŁÓWNE	1.00	ŚR. 60MM / SZER. 28MM	06077
GÓRA SILNIKA			
ZAWÓR SSĄCY		41x8x112	16118
ZAWÓR WYDECHOWY		34x8x112	17110
PROWADNICA ZAWORU	SSACO/WYDECHOWA	8x14.1x55.1	43004
ŚRUBY GŁOWICY		WG AJ-81015400	12533
USZCZELKI			
KPL. USZCZELEK GÓRA SILNIKA		WG AJ-52067000	11077
KPL. USZCZELEK DOŁ SILNIKA		WG AJ-54067900	57006
USZCZELKA GŁOWICY		WG AJ-10034700	12079
USZCZELKA KOLEKTORA SS		WG AJ-13061400	35029
USZCZELKA KOLEKTORA WD		WG AJ-13095600	35030
USZCZELKA KOLEKTORA WD	USZCZ. RURY WYDECHOWEJ	WG AJ-13076000	35058
USZCZELKA POKR.ZAWORÓW		WG AJ-56017000	52046
USZCZELKA MISKI OLEJU		WG AJ-14032000	31006
USZCZELNIACZ ZAWORU		WG AJ-12005400	30016
USZCZELNIACZ OBROTOWY	34x48x7 (PRAWY)	WG AJ-15012000 (WAŁEK ROZRZĄDU)	14030
USZCZELNIACZ OBROTOWY	34x48x7 (PRAWY)	WG AJ-15012000 (WAŁ. KORBOWY PRZÓD)	14030
USZCZELNIACZ OBROTOWY	90x110x9 (LEWY)	WG AJ-15039000 (WAŁ. KORBOWY TYŁ)	14089

Nazwa marki	Nazwa silnika	Opis silnika
MAZDA	1,6L B6 8V OHC 85-89r	Montowany w: 323 (BF/BG) Zasilanie: benzyna Ilość zaworów: 2/cylinder Ilość wałków rozządu: 1 w głowicy Średnica cylindra: 78,0 mm Średnica czopów głównych: 50,0 mm Średnica czopów korbow.: 45,0 mm Ilość cylindrów/układ: 4/rzędowy

Grupa	Opis	Szczegóły opisu	Nr HIPOL
DOŁ SILNIKA			
TŁOK	0.00	ŚR. 78.0MM / PIER. 1.5x1.5x4 / SW. 20MM	04540
TŁOK	0.50	ŚR. 78.5MM / PIER. 1.5x1.5x4 / SW. 20MM	04383
PIERŚCIENIE	0.00	ŚR. 78.0MM / WYS.: 1.5x1.5x4	05066
PIERŚCIENIE	0.50	ŚR. 78.5MM / WYS.: 1.5x1.5x4	05073
PANEWKI KORBOWE	0.00	ŚR. 45MM / SZER. 17MM	07077
PANEWKI KORBOWE	0.25	ŚR. 45MM / SZER. 17MM	07079
PANEWKI KORBOWE	0.50	ŚR. 45MM / SZER. 17MM	07081
PANEWKI KORBOWE	0.75	ŚR. 45MM / SZER. 17MM	07666
PANEWKI KORBOWE	1.00	ŚR. 45MM / SZER. 17MM	07762
PANEWKI GŁÓWNE	0.00	ŚR. 50MM / SZER. 17.5MM	06071
PANEWKI GŁÓWNE	0.25	ŚR. 50MM / SZER. 17.5MM	06068
PANEWKI GŁÓWNE	0.50	ŚR. 50MM / SZER. 17.5MM	06070
PIERŚCIENIE OPOROWE	STD		09039
PIERŚCIENIE OPOROWE	0.25		09055
GÓRA SILNIKA			
ZAWÓR SSĄCY		38x7x103.6	16026
ZAWÓR WYDECHOWY		32x7x102.7	17177
POPYCHACZ ZAWORU		AJ-85003600	44060
USZCZELKI			
KPL. USZCZELEK GÓRA SILNIKA		WG AJ-52120100	11066
KPL. USZCZELEK DOŁ SILNIKA		WG AJ-54038900	57027
USZCZELKA GŁOWICY		WG AJ-10029700	12070
USZCZELKA KOLEKTORA WD	USZCZ. RURY WYDECHOWEJ	WG AJ-00424900	35056
USZCZELKA KOLEKTORA WD	USZCZ. RURY WYDECHOWEJ	WG AJ-00658200	35057
USZCZELKA POKR.ZAWORÓW		WG AJ-56016800	52044
USZCZELKA MISKI OLEJU		WG AJ-14026600	31029
USZCZELNIACZ ZAWORU		WG AJ-12010700	30014
USZCZELNIACZ OBROTOWY	30x44x7 (PRAWY)	WG AJ-15008600 (WAŁEK ROZRZĄDU)	14016
USZCZELNIACZ OBROTOWY	30x44x7 (PRAWY)	WG AJ-15008600 (WAŁ KORBOWY PRZÓD)	14016
USZCZELNIACZ OBROTOWY	83x100x9 (LEWY)	WG AJ-15037300 (WAŁ KORBOWY TYŁ)	14083

Nazwa marki	Nazwa silnika	Opis silnika
MAZDA	1,6L B6 8V OHC 90-94r	Montowany w: 323 (BG/BF) Zasilanie: benzyna Ilość zaworów: 2/cylinder Ilość wałków rozządu: 1 w głowicy Średnica cylindra: 78,0 mm Średnica czopów głównych: 50,0 mm Średnica czopów korbow.: 45,0 mm Ilość cylindrów/układ: 4/rzędowy

Grupa	Opis	Szczegóły opisu	Nr HIPOL
DOŁ SILNIKA			
TŁOK	0.00	ŚR. 78.0MM / PIER. 1.5x1.5x4 / SW. 20MM	04540
TŁOK	0.50	ŚR. 78.5MM / PIER. 1.5x1.5x4 / SW. 20MM	04383
PIERŚCIENIE	0.00	ŚR. 78MM / WYS.: 1.5x1.5x4	05066
PIERŚCIENIE	0.00	ŚR. 78MM / WYS.: 1.5x1.5x4	05724
PIERŚCIENIE	0.50	ŚR. 78.5MM / WYS.: 1.5x1.5x4	05073
PANEWKI KORBOWE	0.00	ŚR. 45MM / SZER. 17MM	07077
PANEWKI KORBOWE	0.25	ŚR. 45MM / SZER. 17MM	07079
PANEWKI KORBOWE	0.50	ŚR. 45MM / SZER. 17MM	07081
PANEWKI KORBOWE	0.75	ŚR. 45MM / SZER. 17MM	07666
PANEWKI KORBOWE	1.00	ŚR. 45MM / SZER. 17MM	07762
PANEWKI GŁÓWNE	0.00	ŚR. 50MM / SZER. 17.5MM	06071
PANEWKI GŁÓWNE	0.25	ŚR. 50MM / SZER. 17.5MM	06068
PANEWKI GŁÓWNE	0.50	ŚR. 50MM / SZER. 17.5MM	06070
PIERŚCIENIE OPOROWE	STD		09039
PIERŚCIENIE OPOROWE	0.25		09055
GÓRA SILNIKA			
ZAWÓR SSĄCY		38x7x103.6	16026
ZAWÓR WYDECHOWY		32x7x102.7	17177
POPYCHACZ ZAWORU		WG AJ-85003600	44060
USZCZELKI			
KPL. USZCZELEK GÓRA SILNIKA		WG AJ-52124200	11283
KPL. USZCZELEK DOŁ SILNIKA		WG AJ-54067700	57043
USZCZELKA GŁOWICY		WG AJ-10089800	12071
USZCZELKA KOLEKTORA WD	USZCZ. RURY WYDECHOWEJ	WG AJ-00658200	35057
USZCZELKA POKR.ZAWORÓW		WG AJ-11051400	52126
USZCZELKA MISKI OLEJU		WG AJ-59011100	31024
USZCZELNIACZ ZAWORU		WG AJ-12010700	30014
USZCZELNIACZ OBROTOWY	30x44x7 (PRAWY)	WG AJ-15008600 (WAŁEK ROZRZĄDU)	14016
USZCZELNIACZ OBROTOWY	30x44x7 (PRAWY)	WG AJ-15008600 (WAŁ KORBOWY PRZÓD)	14016
USZCZELNIACZ OBROTOWY	83x100x9 (LEWY)	WG AJ-15037300 (WAŁ KORBOWY TYŁ)	14083

Nazwa marki	Nazwa silnika	Opis silnika
MAZDA	1,6L B6 16V SOHC 90-94r	Montowany w: 323 (BG12/13/14), Mx3 (EC13) Zasilanie: benzyna Ilość zaworów: 4/cylinder Ilość wałków rozrządu: 1 w głowicy Średnica cylindra: 78,0 mm Średnica czopów głównych: 50,0 mm Średnica czopów korbow.: 45,0 mm Ilość cylindrów/układ: 4/rzędowy

Grupa	Opis	Szczegóły opisu	Nr HIPOL
DÓŁ SILNIKA			
TŁOK	0.00	ŚR. 78.0MM / PIER. 1.5x1.5x2.8 / SW. 20MM	04571
TŁOK	0.50	ŚR. 78.5MM / PIER. 1.5x1.5x2.8 / SW. 20MM	04572
PIERŚCIENIE	0.00	ŚR. 78.0MM / WYS.: 1.5x1.5x3	05055
PIERŚCIENIE	0.50	ŚR. 78.5MM / WYS.: 1.5x1.5x3	05429
PANEWKI KORBOWE	0.00	ŚR. 45MM / SZER. 17MM	07077
PANEWKI KORBOWE	0.25	ŚR. 45MM / SZER. 17MM	07079
PANEWKI KORBOWE	0.50	ŚR. 45MM / SZER. 17MM	07081
PANEWKI KORBOWE	0.75	ŚR. 45MM / SZER. 17MM	07666
PANEWKI KORBOWE	1.00	ŚR. 45MM / SZER. 17MM	07762
PANEWKI GŁÓWNE	0.00	ŚR. 50MM / SZER. 17.5MM	06071
PANEWKI GŁÓWNE	0.25	ŚR. 50MM / SZER. 17.5MM	06068
PANEWKI GŁÓWNE	0.50	ŚR. 50MM / SZER. 17.5MM	06070
GÓRA SILNIKA			
ZAWÓR SSAĆCY		29.5x6x104	16119
ZAWÓR WYDECHOWY		23.5x6x105	17111
PROWADNICA ZAWORU	SSĄCEGO	6x11.1x49	43040
POPYCHACZ ZAWORU		WG AJ-85003600	44060
USZCZELKI			
KPL. USZCZELEK GÓRA SILNIKA		WG AJ-52124300	11347
KPL. USZCZELEK DÓŁ SILNIKA		WG AJ-54067700	57043
USZCZELKA GŁOWICY		WG AJ-10089800	12071
USZCZELKA KOLEKTORA WD	USZCZ. RURY WYDECHOWEJ	WG AJ-00658200	35057
USZCZELKA POKR.ZAWORÓW		WG AJ-11051400	52126
USZCZELKA MISKI OLEJU		WG AJ-59011100	31024
USZCZELNIACZ ZAWORU		WG AJ-12007900	30005
USZCZELNIACZ OBROTOWY	30x44x7 (PRAWY)	WG AJ-15008600 (WAŁEK ROZRZĄDU)	14016
USZCZELNIACZ OBROTOWY	36.5x50.50x7 (PRAWY)	WG AJ-15051900 (WAŁ KORBOWY PRZÓD)	14100
USZCZELNIACZ OBROTOWY	83x100x9 (LEWY)	WG AJ-15037300 (WAŁ KORBOWY TYŁ)	14083

Nazwa marki	Nazwa silnika	Opis silnika
MAZDA	1,6L B6D 16V DOHC 86-90r	Montowany w: 323 GT (BF13) Zasilanie: benzyna Ilość zaworów: 4/cylinder Ilość wałków rozrządu: 2 w głowicy Średnica cylindra: 78,0 mm Średnica czopów głównych: 50,0 mm Średnica czopów korbów.: 45,0 mm Ilość cylindrów/układ: 4/rzędowy

Grupa	Opis	Szczegóły opisu	Nr HIPOL
DÓŁ SILNIKA			
PIERŚCIENIE	0.00	ŚR. 78.0MM / WYS.: 1.5x1.5x4	05066
PIERŚCIENIE	0.50	ŚR. 78.5MM / WYS.: 1.5x1.5x3	05429
PANEWKI KORBOWE	0.00	ŚR. 45MM / SZER. 17MM	07077
PANEWKI KORBOWE	0.25	ŚR. 45MM / SZER. 17MM	07079
PANEWKI KORBOWE	0.50	ŚR. 45MM / SZER. 17MM	07081
PANEWKI KORBOWE	0.75	ŚR. 45MM / SZER. 17MM	07666
PANEWKI KORBOWE	1.00	ŚR. 45MM / SZER. 17MM	07762
PANEWKI GŁÓWNE	0.00	ŚR. 50MM / SZER. 17.5MM	06071
PANEWKI GŁÓWNE	0.25	ŚR. 50MM / SZER. 17.5MM	06068
PANEWKI GŁÓWNE	0.50	ŚR. 50MM / SZER. 17.5MM	06070
TULEJKA GŁÓWKI KORBOWODU		ŚR.WEW.20MM / ZEW.23MM / DŁ.21.6MM	08003
GÓRA SILNIKA			
ZAWÓR SSĄCY		31x6x105.2	16027
ZAWÓR WYDECHOWY		26.2x6x105.4	17028
POPYCHACZ ZAWORU		WG AJ-85005200	44049
USZCZELKI			
KPL. USZCZELEK GÓRA SILNIKA		WG AJ-52114500	11310
KPL. USZCZELEK DOŁ SILNIKA		WG AJ-54038900	57027
USZCZELKA KOLEKTORA WD	USZCZ. RURY WYDECHOWEJ	WG AJ-00658200	35057
USZCZELKA MISKI OLEJU		WG AJ-14026600	31029
USZCZELNIACZ ZAWORU		WG AJ-12007900	30005
USZCZELNIACZ OBROTOWY	34x48x7 (PRAWY)	WG AJ-15012000 (WAŁEK ROZRZĄDU)	14030
USZCZELNIACZ OBROTOWY	30x44x7 (PRAWY)	WG AJ-15008600 (WAŁKORBOWY PRZÓD)	14016
USZCZELNIACZ OBROTOWY	83x100x9 (LEWY)	WG AJ-15037300 (WAŁ KORBOWY TYŁ)	14083

Nazwa marki	Nazwa silnika	Opis silnika
MAZDA	1,6L B6 16V DOHC 90-95r	Montowany w: 323 (BG12/BG13), XEDOS 6 (CA12) Zasilanie: benzyna Ilość zaworów: 4/cylinder Ilość wałków rozrządu: 2 w głowicy Średnica cylindra: 78,0 mm Średnica czopów głównych: 50,0 mm Średnica czopów korbów.: 45,0 mm Ilość cylindrów/układ: 4/rzędowy

Grupa	Opis	Szczegóły opisu	Nr HIPOL
DÓŁ SILNIKA			
PIERŚCIENIE	0.00	ŚR. 78.0MM / WYS.: 1.5x1.5x4	05066
PIERŚCIENIE	0.50	ŚR. 78.5MM / WYS.: 1.5x1.5x3	05429
PANEWKI KORBOWE	0.00	ŚR. 45MM / SZER. 17MM	07077
PANEWKI KORBOWE	0.25	ŚR. 45MM / SZER. 17MM	07079
PANEWKI KORBOWE	0.50	ŚR. 45MM / SZER. 17MM	07081
PANEWKI KORBOWE	0.75	ŚR. 45MM / SZER. 17MM	07666
PANEWKI KORBOWE	1.00	ŚR. 45MM / SZER. 17MM	07762
PANEWKI GŁÓWNE	0.00	ŚR. 50MM / SZER. 17.5MM	06071
PANEWKI GŁÓWNE	0.25	ŚR. 50MM / SZER. 17.5MM	06068
PANEWKI GŁÓWNE	0.50	ŚR. 50MM / SZER. 17.5MM	06070
TULEJKA GŁÓWKI KORBOWODU		ŚR.WEW.20MM / ZEW.23MM / DL.21.6MM	08003
GÓRA SILNIKA			
ZAWÓR SSĄCY		31x6x105.2	16027
ZAWÓR WYDECHOWY		26.2x6x105.4	17028
POPYCHACZ ZAWORU		WG AJ-85005200	44049
USZCZELKI			
KPL. USZCZELEK GÓRA SILNIKA		WG AJ-52114500	11310
KPL. USZCZELEK DOŁ SILNIKA		WG AJ-54038900	57027
USZCZELKA KOLEKTORA WD	USZCZ. RURY WYDECHOWEJ	WG AJ-00658200	35057
USZCZELKA MISKI OLEJU		WG AJ-14026600	31029
USZCZELNIACZ ZAWORU		WG AJ-12007900	30005
USZCZELNIACZ OBROTOWY	34x48x7 (PRAWY)	WG AJ-15012000 (WAŁEK ROZRZĄDU)	14030
USZCZELNIACZ OBROTOWY	30x44x7 (PRAWY)	WG AJ-15008600 (WAŁKORBOWY PRZÓD)	14016
USZCZELNIACZ OBROTOWY	83x100x9 (LEWY)	WG AJ-15037300 (WAŁ KORBOWY TYŁ)	14083

Nazwa marki	Nazwa silnika	Opis silnika
MAZDA	1,6L B6 16V DOHC 95r>	Montowany w: MX5 (NA18/NB18), XEDOS 6 (CA12) Zasilanie: benzyna Ilość zaworów: 4/cylinder Ilość wałków rozządu: 2 w głowicy Średnica cylindra: 78,0 mm Średnica czopów głównych: 50,0 mm Średnica czopów korbow.: 45,0 mm Ilość cylindrów/układ: 4/rzędowy

Grupa	Opis	Szczegóły opisu	Nr HIPOL
DÓŁ SILNIKA			
TŁOK	0.00	ŚR. 78.0MM / PIER. 1.5x1.5x3 / SW. 20MM	04992
TŁOK	0.50	ŚR. 78.50MM / PIER. 1.5x1.5x3 / SW. 20MM	04993
PIERŚCIENIE	0.00	ŚR. 78.0MM / WYS.: 1.5x1.5x3	05069
PIERŚCIENIE	0.50	ŚR. 78.5MM / WYS.: 1.5x1.5x3	05430
PANEWKI KORBOWE	0.00	ŚR. 45MM / SZER. 17MM	07077
PANEWKI KORBOWE	0.25	ŚR. 45MM / SZER. 17MM	07079
PANEWKI KORBOWE	0.50	ŚR. 45MM / SZER. 17MM	07081
PANEWKI KORBOWE	0.75	ŚR. 45MM / SZER. 17MM	07666
PANEWKI KORBOWE	1.00	ŚR. 45MM / SZER. 17MM	07762
PANEWKI GŁÓWNE	0.00	ŚR. 50MM / SZER. 17.5MM	06071
PANEWKI GŁÓWNE	0.25	ŚR. 50MM / SZER. 17.5MM	06068
PANEWKI GŁÓWNE	0.50	ŚR. 50MM / SZER. 17.5MM	06070
PIERŚCIENIE OPOROWE	0.00		09039
PIERŚCIENIE OPOROWE	0.25		09055
TULEJKA GŁÓWKI KORBOWODU		ŚR.WEW.20MM /ZEW.23MM /DŁ.21.6MM	08003
GÓRA SILNIKA			
ZAWÓR SSĄCY		31x6x105.2	16027
ZAWÓR WYDECHOWY		26.2x6x105.4	17028
POPYCHACZ ZAWORU		WG AJ-85005200	44049
USZCZELKI			
KPL. USZCZELEK GÓRA SILNIKA		WG AJ-52124400	11479
KPL. USZCZELEK DOŁ SILNIKA		WG AJ-54067700	57043
USZCZELKA KOLEKTORA WD	USZCZ. RURY WYDECHOWEJ	WG AJ-00658200	35057
USZCZELKA POKR.ZAWORÓW		WG AJ-56017100	52096
USZCZELKA MISKI OLEJU		WG AJ-59011100	31024
USZCZELNIACZ ZAWORU		WG AJ-12007900	30005
USZCZELNIACZ OBROTOWY	34x48x7 (PRAWY)	WG AJ-15012000 (WAŁEK ROZRZĄDU)	14030
USZCZELNIACZ OBROTOWY	36.5x50.50x7 (PRAWY)	WG AJ-15051900 (WAŁ KORBOWY PRZÓD)	14100
USZCZELNIACZ OBROTOWY	83x100x9 (LEWY)	WG AJ-15037300 (WAŁ KORBOWY TYŁ)	14083

Nazwa marki	Nazwa silnika	Opis silnika
MAZDA / PSA	1,6L Y601 16V DOHC 03r>	Montowany w: MAZDA 3 , PSA DV6TED Zasilanie: DIESEL Ilość zaworów: 4/cylinder Ilość wałków rozządu: 2 w głowicy Średnica cylindra: 75,0 mm Średnica czopów głównych: 50,0 mm Średnica czopów korbow.: 47,0 mm Ilość cylindrów/układ: 4/rzędowy

Grupa	Opis	Szczegóły opisu	Nr HIPOL
DÓŁ SILNIKA			
TŁOK	0.00	ŚR. 75.0MM / PIER.3Tx1.95x2.5	049994
TŁOK	0.50	ŚR. 75.5MM / PIER.3Tx1.95x2.5	049995
TŁOK	1.00	ŚR. 76.0MM / PIER.3Tx1.95x2.5	049996
PIERŚCIENIE	0.00	ŚR. 75.0MM / PIER.3Tx1.95x2.5	050089
PIERŚCIENIE	0.50	ŚR. 75.5MM / PIER.3Tx1.95x2.5	050090
PIERŚCIENIE	1.00	ŚR. 76.0MM / PIER.3Tx1.95x2.5	050091
PANEWKI KORBOWE	0.00	ŚR. 47MM / SZER. 17MM	07504
PANEWKI KORBOWE	0.25	ŚR. 47MM / SZER. 17MM	07505
PANEWKI KORBOWE	0.50	ŚR. 47MM / SZER. 17MM	07506
PANEWKI KORBOWE	0.75	ŚR. 47MM / SZER. 17MM	07507
PANEWKI GŁÓWNE	0.00	ŚR. 50MM / SZER. 19.91 MM	06606
PANEWKI GŁÓWNE	0.25	ŚR. 50MM / SZER. 19.91 MM	06607
PANEWKI GŁÓWNE	0.50	ŚR. 50MM / SZER. 19.91 MM	06608
PANEWKI GŁÓWNE	0.75	ŚR. 50MM / SZER. 19.91 MM	06609
GÓRA SILNIKA			
ZAWÓR SSĄCY	SSĄCY	25.6x5.5x96.4	16018
ZAWÓR WYDECHOWY	WYDECHOWY	23.4x5.5x96.6	17018
ŚRUBY GŁOWICY	KOMPLET		12483
USZCZELKI			
USZCZELKA GŁOWICY	GR.1.25MM	WG AJ-10154100	120081
USZCZELKA GŁOWICY	GR.1.30MM	WG AJ-10154110	120082
USZCZELKA GŁOWICY	GR.1.35MM	WG AJ-10154120	120083
USZCZELKA GŁOWICY	GR.1.40MM	WG AJ-10154130	120084
USZCZELKA GŁOWICY	GR.1.45MM	WG AJ-10154140	120085
USZCZELNIACZ OBROTOWY	27x47x7 (PRAWY)	WG AJ-15083800 (WAŁEK ROZRZĄDU)	14215
USZCZELNIACZ OBROTOWY	40x55x6.4 (PRAWY)	WG AJ-15083900 (WAŁ. KORBOWY PRZÓD)	14208
USZCZELNIACZ OBROTOWY	85x105x8.8 (LEWY)	WG AJ-15084000 (WAŁ. KORBOWY TYŁ)	14216

Nazwa marki	Nazwa silnika	Opis silnika
MAZDA / FORD	1,6L C6 / FYJA 16V DOHC 03r>	Montowany w: MAZDA 2 Zasilanie: BENZYNA Ilość zaworów: 4/cylinder Ilość wałków rozządu: 2 w głowicy Średnica cylindra: 79,0 mm Średnica czopów głównych: -,- mm Średnica czopów korbow.: -,- mm Ilość cylindrów/układ: 4/rzędowy

Grupa	Opis	Szczegóły opisu	Nr HIPOL
GÓRA SILNIKA			
ZAWÓR SSĄCY		30.1x6x99	16403
ZAWÓR WYDECHOWY		24.1x6x101.4	17408
USZCZELKI			
USZCZELKA GŁOWICY		WG AJ-10118600	120023
USZCZELNIACZ OBROTOWY	38x52x6 (PRAWY)	WG AJ-15078400 (WAŁEK ROZRZĄDU)	14156

Nazwa marki	Nazwa silnika	Opis silnika
MAZDA	1,6L ZY/VE 16V DOHC 03r>	Montowany w: MAZDA 3 Zasilanie: BENZYNA Ilość zaworów: 4/cylinder Ilość wałków rozrządu: 2 w głowicy Średnica cylindra: 78,0 mm Średnica czopów głównych: 52,0 mm Średnica czopów korbów.: 48,0 mm Ilość cylindrów/układ: 4/rzędowy

Grupa	Opis	Szczegóły opisu	Nr HIPOL
DÓŁ SILNIKA			
PANEWKI KORBOWE	0.00	ŚR. 48MM	07852
PANEWKI KORBOWE	0.25	ŚR. 48MM	07853
PANEWKI KORBOWE	0.50	ŚR. 48MM	07854
PANEWKI KORBOWE	0.75	ŚR. 48MM	07855
PANEWKI KORBOWE	1.00	ŚR. 48MM	07856
PANEWKI GŁÓWNE	0.00		06827
PANEWKI GŁÓWNE	0.25		06828
GÓRA SILNIKA			
ZAWÓR SSĄCY	SSĄCY	29.2x5.5x97.1	16329
ZAWÓR WYDECHOWY	WYDECHOWY	25.9x5.5x96.6	17329
USZCZELKI			
KPL. USZCZELEK SILNIKA		WG AJ-50234800	10460
USZCZELKA GŁOWICY	USZCZ. METALOWA	WG AJ-10156800	12971
USZCZELKA MISKI OLEJU			13022
USZCZELNIACZ OBROTOWY	83x100x9 (LEWY)	WG AJ-15037300 (WAŁ KORBOWY TYŁ)	14083

Nazwa marki	Nazwa silnika	Opis silnika
MAZDA	1,7L PN DIESEL 86-94r	Montowany w: 323 (BF/BG/BW12) Zasilanie: diesel Ilość zaworów: 2/cylinder Ilość wałków rozrządu: 1 w głowicy Średnica cylindra: 78,0 mm Średnica czopów głównych: 56,0 mm Średnica czopów korbów.: 49,0 mm Ilość cylindrów/układ: 4/rzędowy

Grupa	Opis	Szczegóły opisu	Nr HIPOL
DÓŁ SILNIKA			
TŁOK	0.00	ŚR. 78.0MM / PIER. 2x1.5x3 / SW. 25MM	04079
TŁOK	0.50	ŚR. 78.5MM / PIER. 2x1.5x3 / SW. 25MM	04080
TŁOK	1.00	ŚR. 79.0MM / PIER. 2x1.5x3 / SW. 25MM	04805
PIERŚCIENIE	0.00	ŚR. 78.0MM / WYS.: 2x1.5x3	05082
PIERŚCIENIE	0.50	ŚR. 78.5MM / WYS.: 2x1.5x3	05081
PIERŚCIENIE	1.00	ŚR. 79.0MM / WYS.: 2x1.5x3	05612
PANEWKI KORBOWE	0.00	ŚR. 49MM	07074
PANEWKI KORBOWE	0.25	ŚR. 49MM	07075
PANEWKI KORBOWE	0.50	ŚR. 49MM	07315
PANEWKI GŁÓWNE	0.00	ŚR. 56MM	06088
PANEWKI GŁÓWNE	0.25	ŚR. 56MM	06331
PANEWKI GŁÓWNE	0.50	ŚR. 56MM	06406
PIERŚCIENIE OPOROWE	0.00	KOMPLET NA SILNIK	09034
SWORZEŃ TŁOKA		25x66.8MM	08052
GÓRA SILNIKA			
ZAWÓR SSĄCY		36x7x101.5	16184
ZAWÓR WYDECHOWY		32x7x101.5	17167
DŹWIGIENKA ZAWOROWA			44003
KOŃCÓWKA WTRYSKU		PDN121	03006
USZCZELKI			
KPL. USZCZELEK SILNIKA	BEZ USZCZ. GŁOWICY	WG AJ-50162900	10085
KPL. USZCZELEK GÓRA SILNIKA	89>	WG AJ-52149800	11091
USZCZELKA GŁOWICY		WG AJ-10111000	12093
USZCZELKA KOLEKTORA SS/WD		WG AJ-13129400	35036
USZCZELKA POKR.ZAWORÓW		WG AJ-11069600	52095
USZCZELNIACZ ZAWORU		WG AJ-12010700	30014
USZCZELNIACZ OBROTOWY	30x44x7 (PRAWY)	WG AJ-15008600 (WALEK ROZRZĄDU)	14016
USZCZELNIACZ OBROTOWY	30x44x7 (PRAWY)	WG AJ-15008600 (WAŁ KORBOWY PRZÓD)	14016
USZCZELNIACZ OBROTOWY	83x100x9 (LEWY)	WG AJ- 15037300 (WAŁ KORBOWY TYŁ)	14083
USZCZELKA WTRYSKU	GÓRNA	USZCZELKA LISTWY PRZELEWOWEJ	29006
USZCZELKA WTRYSKU	ŚRODKOWA	USZCZELKA OBUDOWY WTRYSKU	29007

Nazwa marki	Nazwa silnika	Opis silnika
MAZDA	1,7L 4EE1T 8V SOHC 95-98r	Montowany w: 323 (BA) Zasilanie: DIESEL TURBO Ilość zaworów: 2/cylinder Ilość wałków rozrządu: 1 w głowicy Średnica cylindra: 79,0 mm Średnica czopów głównych: 52,0 mm Średnica czopów korbów.: 46,0 mm Ilość cylindrów/układ: 4/rzędowy

Grupa	Opis	Szczegóły opisu	Nr HIPOL
DÓŁ SILNIKA			
TŁOK	0.00	ŚR. 79.0MM / PIER.2x1.5x3 / SW.27MM ALLFIN	04316
TŁOK	0.50	ŚR. 79.5MM / PIER.2x1.5x3 / SW.27MM ALLFIN	04317
TŁOK	1.00	ŚR. 80.0MM / PIER.2x1.5x3 / SW.27MM ALLFIN	04318
PIERŚCIENIE	0.00	ŚR. 79.0MM / PIER.2x1.5x3	05042
PIERŚCIENIE	0.50	ŚR. 79.5MM / PIER.2x1.5x3	05043
PIERŚCIENIE	1.00	ŚR. 80.0MM / PIER.2x1.5x3	05314
PANEWKI KORBOWE	0.00	ŚR.57MM	07157
PANEWKI KORBOWE	0.25	ŚR.57MM	07158
PANEWKI KORBOWE	0.50	ŚR.57MM	07159
PANEWKI KORBOWE	0.75	ŚR.57MM	07160
PANEWKI KORBOWE	1.00	ŚR.57MM	07161
PANEWKI KORBOWE	0.00	ŚR.57MM	07157
PANEWKI KORBOWE	0.25	ŚR.57MM	07158
PANEWKI KORBOWE	0.50	ŚR.57MM	07159
PANEWKI KORBOWE	0.75	ŚR.57MM	07160
PIERŚCIENIE OPOROWE	0.00		09027
PIERŚCIENIE OPOROWE	0.25		09061
TULEJKA GŁÓWKI KORBOWODU		ŚR.WEW.27MM /ZEW.30MM /DŁ.23.5MM	08033
SWORZEŃ TŁOKA		27x64MM	08034
GÓRA SILNIKA			
ZAWÓR SSAŃCY	SSAŃCY	34.6x7x104.1	16014
ZAWÓR WYDECHOWY	WYDECHOWY	30.6x7x104	17015
PROWADNICA ZAWORU	SSAŃCO-WYDECHOWA	7x11.56x41.8	43036
ŚRUBY GŁOWICY		M12x1.5x102	12470
KOŃCÓWKA WTRYSKU		PDN122	03005
USZCZELKI			
KPL. USZCZELEK GÓRA SILNIKA	USZCZ. METALOWA	WG AJ-53004600 (GR:1.55MM)	11059
KPL. USZCZELEK GÓRA SILNIKA	USZCZ. GRAFITOWA	WG AJ-53004600 (GR:1.55MM)	11419
KPL. USZCZELEK DÓŁ SILNIKA		WG AJ-54051800	57004
USZCZELKA GŁOWICY	USZCZ. METALOWA	WG AJ-10071320 (GR:1.55MM)	12058
USZCZELKA GŁOWICY	USZCZ. GRAFITOWA	WG AJ-10071320 (GR:1.50MM)	12548
USZCZELKA KOLEKTORA SS	SSAŃCEGO	WG AJ-13042900	35991
USZCZELKA POKR.ZAWORÓW		WG AJ-56021000	52008
USZCZELNIACZ ZAWORU	7x11.5x10	WG AJ-12006200	30060
USZCZELNIACZ OBROTOWY	30x44x7 (PRAWY)	WG AJ-15008600 (WAŁEK ROZRZĄDU)	14016
USZCZELNIACZ OBROTOWY	30x44x7 (PRAWY)	WG AJ-15008600 (WAŁ KORBOWY PRZÓD)	14016
USZCZELNIACZ OBROTOWY	83x100x9 (LEWY)	WG AJ- 15037300 (WAŁ KORBOWY TYŁ)	14083
USZCZELKA WTRYSKU	LISTWY PRZELEWU		29006
USZCZELKA WTRYSKU	OBUDOWY WTRYSKU		29007
USZCZELKA WTRYSKU	KOŃCÓWKI WTRYSKU		29012

Nazwa marki	Nazwa silnika	Opis silnika
MAZDA	1,8L F8 8V OHC 87r>	Montowany w: 626 (GD/GV) Zasilanie: benzyna Ilość zaworów: 2/cylinder Ilość wałków rozrządu: 1 w głowicy Średnica cylindra: 86,0 mm Średnica czopów głównych: 60,0 mm Średnica czopów korbów.: 51,0 mm Ilość cylindrów/układ: 4/rzędowy

Grupa	Opis	Szczegóły opisu	Nr HIPOL
DÓŁ SILNIKA			
PIERŚCIENIE	0.00	ŚR. 86.0MM / WYS.: 1.5x1.5x4	05063
PIERŚCIENIE	0.50	ŚR. 86.5MM / WYS.: 1.5x1.5x4	05049
PIERŚCIENIE	1.00	ŚR. 87MM / WYS.: 1.5x1.5x4	05629
PANEWKI KORBOWE	0.00	ŚR. 51MM / SZER. 21.1MM	07069
PANEWKI KORBOWE	0.25	ŚR. 51MM / SZER. 21.1MM	07070
PANEWKI KORBOWE	0.50	ŚR. 51MM / SZER. 21.1MM	07071
PANEWKI KORBOWE	0.75	ŚR. 51MM / SZER. 21.1MM	07072
PANEWKI KORBOWE	1.00	ŚR. 51MM / SZER. 21.1MM	07073
PANEWKI GŁÓWNE	0.00	ŚR. 60MM / SZER. 28MM	06072
PANEWKI GŁÓWNE	0.25	ŚR. 60MM / SZER. 28MM	06074
PANEWKI GŁÓWNE	0.50	ŚR. 60MM / SZER. 28MM	06078
PANEWKI GŁÓWNE	0.75	ŚR. 60MM / SZER. 28MM	06076
PANEWKI GŁÓWNE	1.00	ŚR. 60MM / SZER. 28MM	06077
GÓRA SILNIKA			
ZAWÓR SSĄCY		44x8.1x111.9	16030
ZAWÓR WYDECHOWY		36x8.1x111.7	17031
PROWADNICA ZAWORU	SSĄCO-WYDECHOWA	8x14.1x55.1	43004
POPYCHACZ ZAWORU	HYDR	WG AJ-85003600	44060
ŚRUBY GŁOWICY		WG AJ-81015400	12533
USZCZELKI			
KPL. USZCZELEK GÓRA SILNIKA		WG AJ-52067100	11078
KPL. USZCZELEK DOŁ SILNIKA		WG AJ-54067900	57006
USZCZELKA GŁOWICY		WG AJ-10034800	12080
USZCZELKA KOLEKTORA SS	SSĄCEGO	WG AJ-13061400	35029
USZCZELKA KOLEKTORA WD	WYDECHOWEGO	WG AJ-13095600	35030
USZCZELKA KOLEKTORA WD	USZCZ. RURY WYDECHOWEJ	WG AJ-00424900	35056
USZCZELKA KOLEKTORA WD	USZCZ. RURY WYDECHOWEJ	WG AJ-13076000	35058
USZCZELKA POKR.ZAWORÓW		WG AJ-56017000	52046
USZCZELKA MISKI OLEJU		WG AJ-14032000	31006
USZCZELNIACZ ZAWORU		WG AJ-12005400	30016
USZCZELNIACZ OBROTOWY	34x48x7 (PRAWY)	WG AJ-15012000 (WAŁEK ROZRZĄDU)	14030
USZCZELNIACZ OBROTOWY	34x48x7 (PRAWY)	WG AJ-15012000 (WAŁ KORBOWY PRZÓD)	14030
USZCZELNIACZ OBROTOWY	90x110x9 (LEWY)	WG AJ-15039200 (WAŁ KORBOWY TYŁ)	14089

Nazwa marki	Nazwa silnika	Opis silnika
MAZDA	1,8L BP 16V DOHC 89-96r	Montowany w: 323 (BG/BA), 323F (BA14), MX5 (NB18) Zasilanie: benzyna Ilość zaworów: 4/cylinder Ilość wałków rozrządu: 2 w głowicy Średnica cylindra: 83,0 mm Średnica czopów głównych: 50,0 mm Średnica czopów korbow.: 45,0 mm Ilość cylindrów/układ: 4/rzędowy

Grupa	Opis	Szczegóły opisu	Nr HIPOL
DOŁ SILNIKA			
TŁOK	0.00	ŚR. 83.0MM / PIER. 1.5x1.5x3 / SW. 20MM	04723
TŁOK	0.50	ŚR. 83.5MM / PIER. 1.5x1.5x3 / SW. 20MM	04573
PIERŚCIENIE	0.00	ŚR. 83.0MM / WYS.: 1.5x1.5x3	05069
PIERŚCIENIE	0.50	ŚR. 83.5MM / WYS.: 1.5x1.5x3	05430
PANEWKI KORBOWE	0.00	ŚR. 45MM / SZER. 17MM	07077
PANEWKI KORBOWE	0.25	ŚR. 45MM / SZER. 17MM	07079
PANEWKI KORBOWE	0.50	ŚR. 45MM / SZER. 17MM	07081
PANEWKI KORBOWE	0.75	ŚR. 45MM / SZER. 17MM	07666
PANEWKI KORBOWE	1.00	ŚR. 45MM / SZER. 17MM	07762
PANEWKI GŁÓWNE	0.00	ŚR. 50MM / SZER. 17.5MM	06071
PANEWKI GŁÓWNE	0.25	ŚR. 50MM / SZER. 17.5MM	06068
PANEWKI GŁÓWNE	0.50	ŚR. 50MM / SZER. 17.5MM	06070
TULEJKA GŁÓWKI KORBOWODU		ŚR.WEW.20MM /ZEW.23MM /DŁ.21.6MM	08003
GÓRA SILNIKA			
ZAWÓR SSĄCY		33x6x102	16021
ZAWÓR WYDECHOWY		28x6x102.1	17022
PROWADNICA ZAWORU	SSĄCO-WYDECHOWA	6x11.1x45.9	43041
POPYCHACZ ZAWORU		WG AJ-85005200	44049
USZCZELKI			
KPL. USZCZELEK GÓRA SILNIKA	USZCZ. METALOWA	WG AJ-52119300	11069
KPL. USZCZELEK DOŁ SILNIKA		WG AJ-54067700	57043
USZCZELKA GŁOWICY		WG AJ-10086500	12072
USZCZELKA MISKI OLEJU		WG AJ-59011100	31024
USZCZELNIACZ ZAWORU		WG AJ-12007900	30005
USZCZELNIACZ OBROTOWY	34x48x7 (PRAWY)	WG AJ-15012000 (WAŁEK ROZRZĄDU)	14030
USZCZELNIACZ OBROTOWY	42.5x54.5x6 (PRAWY)	WG AJ-15052000 (WAŁ KORBOWY PRZÓD)	14109
USZCZELNIACZ OBROTOWY	89x109x10 (LEWY)	WG AJ-15052200 (WAŁ KORBOWY TYŁ)	14134

Nazwa marki	Nazwa silnika	Opis silnika
MAZDA	1,8L BP 16V SOHC 89-94r	Montowany w: 323 (BG), PROTEGE Zasilanie: benzyna Ilość zaworów: 4/cylinder Ilość wałków rozrządu: 1 w głowicy Średnica cylindra: 83,0 mm Średnica czopów głównych: 50,0 mm Średnica czopów korbow.: 45,0 mm Ilość cylindrów/układ: 4/rzędowy

Grupa	Opis	Szczegóły opisu	Nr HIPOL
DOŁ SILNIKA			
PIERŚCIENIE	0.00	ŚR. 83.0MM / WYS.: 1.5x1.5x3	05069
PIERŚCIENIE	0.50	ŚR. 83.5MM / WYS.: 1.5x1.5x3	05430
PANEWKI KORBOWE	0.00	ŚR. 45MM / SZER. 17MM	07077
PANEWKI KORBOWE	0.25	ŚR. 45MM / SZER. 17MM	07079
PANEWKI KORBOWE	0.50	ŚR. 45MM / SZER. 17MM	07081
PANEWKI KORBOWE	0.75	ŚR. 45MM / SZER. 17MM	07666
PANEWKI KORBOWE	1.00	ŚR. 45MM / SZER. 17MM	07762
PANEWKI GŁÓWNE	0.00	ŚR. 50MM / SZER. 17.5MM	06071
PANEWKI GŁÓWNE	0.25	ŚR. 50MM / SZER. 17.5MM	06068
PANEWKI GŁÓWNE	0.50	ŚR. 50MM / SZER. 17.5MM	06070
PIERŚCIENIE OPOROWE	0.25	KOMPLET NA SILNIK	09056
GÓRA SILNIKA			
ZAWÓR SSĄCY		30x6x101.8	16020
ZAWÓR WYDECHOWY		25x6x103	17020
PROWADNICA ZAWORU	SSĄCO-WYDECHOWA	6x11.1x49	43040
POPYCHACZ ZAWORU	HYDR	WG AJ-85003600	44060
USZCZELKI			
KPL. USZCZELEK GÓRA SILNIKA	USZCZ. METALOWA	WG AJ-52124600	11070
KPL. USZCZELEK DOŁ SILNIKA		WG AJ-54067700	57043
USZCZELKA GŁOWICY		WG AJ-10090000	12073
USZCZELKA POKR.ZAWORÓW		WG AJ-11056100	52094
USZCZELKA MISKI OLEJU		WG AJ-59011100	31024
USZCZELNIACZ ZAWORU		WG AJ-12007900	30005
USZCZELNIACZ OBROTOWY	30x44x7 (PRAWY)	WG AJ-15008600 (WALEK ROZRZĄDU)	14016
USZCZELNIACZ OBROTOWY	30x44x7 (PRAWY)	WG AJ-15008600 (WAŁ KORBOWY PRZÓD)	14016
USZCZELNIACZ OBROTOWY	83x100x9 (LEWY)	WG AJ-15037300 (WAŁ KORBOWY TYŁ)	14083

Nazwa marki	Nazwa silnika	Opis silnika
MAZDA	1,8L K8 24V DOHC 91r>	Montowany w: MX3 (EC13), CRONOS (GE8P) Zasilanie: benzyna Ilość zaworów: 4/cylinder Ilość wałków rozządu: 2 w głowicy Średnica cylindra: 75,0 mm Średnica czopów głównych: 62,0 mm Średnica czopów korbow.: 48,0 mm Ilość cylindrów/układ: 6/V6

Grupa	Opis	Szczegóły opisu	Nr HIPOL
DOŁ SILNIKA			
PIERŚCIENIE	0.00	ŚR. 75MM / WYS.: 1.5x1.5x3	05381
PANEWKI KORBOWE	0.00	ŚR. 48MM / SZER. 17.1MM	07328
PANEWKI KORBOWE	0.25	ŚR. 48MM / SZER. 17.1MM	07326
PANEWKI KORBOWE	0.50	ŚR. 48MM / SZER. 17.1MM	07327
PANEWKI KORBOWE	0.75	ŚR. 48MM / SZER. 17.1MM	07389
PANEWKI GŁÓWNE	0.00	ŚR. 62MM / SZER. 21,85MM	06063
PANEWKI GŁÓWNE	0.25	ŚR. 62MM / SZER. 21,85MM	06064
PANEWKI GŁÓWNE	0.50	ŚR. 62MM / SZER. 21,85MM	06299
PANEWKI GŁÓWNE	0.75	ŚR. 62MM / SZER. 21,85MM	06430
PIERŚCIENIE OPOROWE	0.00	KOMPLET NA SILNIK	09035
PIERŚCIENIE OPOROWE	0.25		09056
GÓRA SILNIKA			
ZAWÓR SSĄCY		28.5x6x94.2	16161
ZAWÓR WYDECHOWY		23x6x95.2	17154
POPYCHACZ ZAWORU		WG AJ-85005200	44049
POPYCHACZ ZAWORU		WG AJ-85005200	44903
USZCZELKI			
KPL. USZCZELEK GÓRA SILNIKA	USZCZ. METALOWA	WG AJ-52124700	11355
KPL. USZCZELEK DOŁ SILNIKA		WG AJ-54072300	57033
USZCZELKA GŁOWICY	PRAWA	WG AJ-10090100	12447
USZCZELKA GŁOWICY	LEWA	WG AJ-10090200	12448
USZCZELKA KOLEKTORA SS	SSĄCEGO	WG AJ-13105500	35035
USZCZELKA KOLEKTORA WD	WYDECHOWEGO	WG AJ-13106000	35034
USZCZELKA POKR.ZAWORÓW	LEWA	WG AJ-56017300	52090
USZCZELKA POKR.ZAWORÓW	PRAWA	WG AJ-56017200	52091
USZCZELNIACZ ZAWORU		WG AJ-12007900	30005
USZCZELNIACZ OBROTOWY	30x44x7 (PRAWY)	WG AJ-15008600 (WAŁEK ROZRZĄDU)	14016
USZCZELNIACZ OBROTOWY	42.5x54.5x6 (PRAWY)	WG AJ-15052000 (WAŁ KORBOWY PRZÓD)	14109
USZCZELNIACZ OBROTOWY	75x93x9 (LEWY)	WG AJ-15052100 (WAŁ KORBOWY TYŁ)	14125

Nazwa marki	Nazwa silnika	Opis silnika
MAZDA	1,8L FP 16V DOHC 91-97r	Montowany w: 626, MX6 Zasilanie: benzyna Ilość zaworów: 4/cylinder Ilość wałków rozrządu: 2 w głowicy Średnica cylindra: 83,0 mm Średnica czopów głównych: 56,0 mm Średnica czopów korbow.: 48,0 mm Ilość cylindrów/układ: 4/rzędowy

Grupa	Opis	Szczegóły opisu	Nr HIPOL
DOŁ SILNIKA			
TŁOK	0.00	ŚR. 83.0MM / PIER. 1.2x1.5x3 / SW. 19MM	04598
PIERŚCIENIE	0.00	ŚR. 83.0MM / WYS.: 1.2x1.5x3	05047
PIERŚCIENIE	0.50	ŚR. 83.5MM / WYS.: 1.2x1.5x3	05431
PIERŚCIENIE	1.00	ŚR. 84.0MM / WYS.: 1.2x1.5x3	05623
PANEWKI KORBOWE	0.00	ŚR. 48MM / SZER. 17.10MM	07088
PANEWKI KORBOWE	0.25	ŚR. 48MM / SZER. 17.10MM	07089
PANEWKI KORBOWE	0.50	ŚR. 48MM / SZER. 17.10MM	07090
PANEWKI KORBOWE	0.75	ŚR. 48MM / SZER. 17.10MM	07419
PANEWKI GŁÓWNE	0.00	ŚR. 56MM / SZER. 18MM	06093
PANEWKI GŁÓWNE	0.25	ŚR. 56MM / SZER. 18MM	06094
PANEWKI GŁÓWNE	0.50	ŚR. 56MM / SZER. 18MM	06095
PIERŚCIENIE OPOROWE	0.00	KOMPLET NA SILNIK	09032
PIERŚCIENIE OPOROWE	0.25	KOMPLET NA SILNIK	09051
GÓRA SILNIKA			
ZAWÓR SSĄCY		31.2x6x90	16023
ZAWÓR WYDECHOWY		27.7x6x90.2	17033
POPYCHACZ ZAWORU		WG AJ-85005200	44049
ŚRUBY GŁOWICY		WG AJ-81015400	12533
USZCZELKI			
KPL. USZCZELEK GÓRA SILNIKA	USZCZ. METALOWA	WG AJ-52124800	11084
KPL. USZCZELEK DOŁ SILNIKA		WG JC-54702400	57035
USZCZELKA GŁOWICY		WG AJ-10090300	12084
USZCZELKA KOLEKTORA SS	SSĄCEGO	WG AJ-13105700	35032
USZCZELKA KOLEKTORA WD	WYDECHOWEGO	WG AJ-13105800	35033
USZCZELKA POKR.ZAWORÓW		WG AJ-11056400	52092
USZCZELNIACZ ZAWORU		WG AJ-12007900	30005
USZCZELNIACZ OBROTOWY	34x48x7 (PRAWY)	WG AJ-15012000 (WAŁEK ROZRZĄDU)	14030
USZCZELNIACZ OBROTOWY	42.5x54.5x6 (PRAWY)	WG AJ-15052000 (WAŁ KORBOWY PRZÓD)	14109
USZCZELNIACZ OBROTOWY	89x109x10 (LEWY)	WG AJ-15052200 (WAŁ KORBOWY TYŁ)	14134

Nazwa marki	Nazwa silnika	Opis silnika
MAZDA	1,8L FP 16V DOHC 97r>	Montowany w: 626, 323, PREMACY Zasilanie: benzyna Ilość zaworów: 4/cylinder Ilość wałków rozrządu: 2 w głowicy Średnica cylindra: 83,0 mm Średnica czopów głównych: 56,0 mm Średnica czopów korbów.: 48,0 mm Ilość cylindrów/układ: 4/rzędowy

Grupa	Opis	Szczegóły opisu	Nr HIPOL
DOŁ SILNIKA			
TŁOK	ZE SWORZNIEM 0.00	ŚR. 83MM / PIER. 1.2x1.5x3 / SW. 19MM	04598
PIERŚCIENIE	0.00	ŚR. 83MM / WYS.: 1.2x1.5x3	05047
PIERŚCIENIE	0.50	ŚR. 83.5MM / WYS.: 1.2x1.5x3	05431
PIERŚCIENIE	1.00	ŚR. 84.0MM / WYS.: 1.2x1.5x3	05623
PANEWKI KORBOWE	0.00	ŚR. 48MM / SZER. 17.10MM	07088
PANEWKI KORBOWE	0.25	ŚR. 48MM / SZER. 17.10MM	07089
PANEWKI KORBOWE	0.50	ŚR. 48MM / SZER. 17.10MM	07090
PANEWKI KORBOWE	0.75	ŚR. 48MM / SZER. 17.10MM	07419
PANEWKI GŁÓWNE	0.00	ŚR. 56MM / SZER. 18MM	06093
PANEWKI GŁÓWNE	0.25	ŚR. 56MM / SZER. 18MM	06094
PANEWKI GŁÓWNE	0.50	ŚR. 56MM / SZER. 18MM	06095
PIERŚCIENIE OPOROWE	0.00	KOMPLET NA SILNIK	09032
PIERŚCIENIE OPOROWE	0.25	KOMPLET NA SILNIK	09051
GÓRA SILNIKA			
ZAWÓR SSĄCY		31.2x6x90	16023
ZAWÓR WYDECHOWY		27.7x6x90.2	17033
POPYCHACZ ZAWORU		WG AJ-85005200	44049
ŚRUBY GŁOWICY		WG AJ-81015400	12533
USZCZELKI			
KPL. USZCZELEK GÓRA SILNIKA	USZCZ. METALOWA	WG AJ-52200600	11494
KPL. USZCZELEK DOŁ SILNIKA		WG JC-54702400	57035
USZCZELKA GŁOWICY		WG AJ-10144000	12832
USZCZELKA KOLEKTORA SS	SSĄCEGO	WG AJ-13105700	35032
USZCZELKA KOLEKTORA WD	WYDECHOWEGO	WG AJ-13105800	35033
USZCZELNIACZ ZAWORU		WG AJ-12007900	30005
USZCZELNIACZ OBROTOWY	34x48x7 (PRAWY)	WG AJ-15012000 (WAŁEK ROZRZĄDU)	14030
USZCZELNIACZ OBROTOWY	42.5x54.5x6 (PRAWY)	WG AJ-15052000 (WAŁ KORBOWY PRZÓD)	14109
USZCZELNIACZ OBROTOWY	89x109x10 (LEWY)	WG AJ-15052200 (WAŁ KORBOWY TYŁ)	14134

Nazwa marki	Nazwa silnika	Opis silnika
MAZDA	1,8L L8 16V DOHC 02r>	Montowany w: MAZDA 6, MAZDA 5, FORD MONDEO III Zasilanie: BENZYNA Ilość zaworów: 4/cylinder Ilość wałków rozrządu: 2 w głowicy Średnica cylindra: 83,0 mm Średnica czopów głównych: 52,0 mm Średnica czopów korbów.: 47,0 mm Ilość cylindrów/układ: 4/rzędowy

Grupa	Opis	Szczegóły opisu	Nr HIPOL
DOŁ SILNIKA			
TŁOK	0.00	ŚR. 83.0MM / PIER. 1.2x1.2x2.5/SW.21MM / DŁ. TLOKA 51MM (PLASKI)	040007
TŁOK	0.50	ŚR. 83.5MM / PIER. 1.2x1.2x2.5/SW.21MM / DŁ. TLOKA 51MM (PLASKI)	040008
TŁOK	1.00	ŚR. 84.0MM / PIER. 1.2x1.2x2.5/SW.21MM / DŁ. TLOKA 51MM (PLASKI)	040009
PIERŚCIENIE	0.00	ŚR. 83.0MM / PIER. 1.2x1.2x2.5	050007
PIERŚCIENIE	0.50	ŚR. 83.5MM / PIER. 1.2x1.2x2.5	050008
PANEWKI GŁÓWNE	0.00	ŚR. 52MM / SZER. 25.75MM	06827
PANEWKI GŁÓWNE	0.25	ŚR. 52MM / SZER. 25.75MM	06828
PANEWKI GŁÓWNE	0.50	ŚR. 52MM / SZER. 25.75MM	06819
PANEWKI KORBOWE	0.00	ŚR. 47MM / SZER. 16.25MM	07842
PANEWKI KORBOWE	0.25	ŚR. 47MM / SZER. 16.25MM	07843
PANEWKI KORBOWE	0.50	ŚR. 47MM / SZER. 16.25MM	07844
PANEWKI KORBOWE	0.75	ŚR. 47MM / SZER. 16.25MM	07845
GÓRA SILNIKA			
ZAWÓR SSĄCY	SSĄCY	32.5x5.5x103.4	16330
ZAWÓR WYDECHOWY	WYDECHOWY	28.0x5.5x104.6	17330
USZCZELKI			
KPL. USZCZELEK SILNIKA	USZCZ. METAL	WG AJ-50234900 (POKRYWA - PLASTIKOWA)	10461
KPL. USZCZELEK SILNIKA	USZCZ. METAL	WG AJ-50235000 (POKRYWA - ALUMINIUM)	10465
USZCZELKA GŁOWICY	USZCZ. METALOWA	WG AJ-10156900	12970
USZCZELKA MISKI OLEJU	SILIKON 85G		13022

Nazwa marki	Nazwa silnika	Opis silnika
MAZDA	2,0L FS 16V DOHC 91-97r	Montowany w: 626, MX-6 Zasilanie: benzyna Ilość zaworów: 4/cylinder Ilość wałków rozządu: 2 w głowicy Średnica cylindra: 83,0 mm Średnica czopów głównych: 56,0 mm Średnica czopów korbow.: 48,0 mm Ilość cylindrów/układ: 4/rzędowy

Grupa	Opis	Szczegóły opisu	Nr HIPOL
DÓŁ SILNIKA			
TŁOK	0.00	ŚR. 83.0MM / PIER. 1.2x1.5x3 / SW. 19MM	04541
TŁOK	0.50	ŚR. 83.5MM / PIER. 1.2x1.5x3 / SW. 19MM	04542
PIERŚCIENIE	0.00	ŚR. 83.0MM / WYS.: 1.2x1.5x3	05047
PIERŚCIENIE	0.50	ŚR. 83.5MM / WYS.: 1.2x1.5x3	05431
PIERŚCIENIE	1.00	ŚR. 84.0MM / WYS.: 1.2x1.5x3	05623
PANEWKI KORBOWE	0.00	ŚR. 48MM / SZER. 17.10MM	07088
PANEWKI KORBOWE	0.25	ŚR. 48MM / SZER. 17.10MM	07089
PANEWKI KORBOWE	0.50	ŚR. 48MM / SZER. 17.10MM	07090
PANEWKI KORBOWE	0.75	ŚR. 48MM / SZER. 17.10MM	07419
PANEWKI GŁÓWNE	0.00	ŚR. 56MM / SZER. 18MM	06093
PANEWKI GŁÓWNE	0.25	ŚR. 56MM / SZER. 18MM	06094
PANEWKI GŁÓWNE	0.50	ŚR. 56MM / SZER. 18MM	06095
PIERŚCIENIE OPOROWE	0.00	KOMPLET NA SILNIK	09032
PIERŚCIENIE OPOROWE	0.25	KOMPLET NA SILNIK	09051
GÓRA SILNIKA			
ZAWÓR SSĄCY		31.2x6x90	16023
ZAWÓR WYDECHOWY		27.7x6x90.2	17033
POPYCHACZ ZAWORU		WG AJ-85005200	44049
ŚRUBY GŁOWICY		WG AJ-81015400	12533
USZCZELKI			
KPL. USZCZELEK GÓRA SILNIKA	USZCZ. METALOWA	WG AJ-52124800	11084
KPL. USZCZELEK DOŁ SILNIKA		WG AJ-54702400	57035
USZCZELKA GŁOWICY		WG AJ-10090300	12084
USZCZELKA KOLEKTORA SS	SSĄCEGO	WG AJ-13105700	35032
USZCZELKA KOLEKTORA WD	WYDECHOWEGO	WG AJ-13105800	35033
USZCZELKA POKR.ZAWORÓW		WG AJ-11056400	52092
USZCZELNIACZ ZAWORU		WG AJ-12007900	30005
USZCZELNIACZ OBROTOWY	34x48x7 (PRAWY)	WG AJ-15012000 (WAŁEK ROZRZĄDU)	14030
USZCZELNIACZ OBROTOWY	42.5x54.5x6 (PRAWY)	WG AJ-15052000 (WAŁ KORBOWY PRZÓD)	14109
USZCZELNIACZ OBROTOWY	89x109x10 (LEWY)	WG AJ-15052200 (WAŁ KORBOWY TYŁ)	14134

Nazwa marki	Nazwa silnika	Opis silnika
MAZDA	2,0L FS 16V DOHC 97r>	Montowany w: 626, 323, PREMACY, MPV II, PROTEGE Zasilanie: benzyna Ilość zaworów: 4/cylinder Ilość wałków rozządu: 2 w głowicy Średnica cylindra: 83,0 mm Średnica czopów głównych: 56,0 mm Średnica czopów korbow.: 48,0 mm Ilość cylindrów/układ: 4/rzędowy

Grupa	Opis	Szczegóły opisu	Nr HIPOL
DÓŁ SILNIKA			
TŁOK	0.00	ŚR. 83.0MM / PIER. 1.2x1.5x3 / SW. 19MM	04541
TŁOK	0.50	ŚR. 83.5MM / PIER. 1.2x1.5x3 / SW. 19MM	04542
PIERŚCIENIE	0.00	ŚR. 83.0MM / WYS.: 1.2x1.5x3	05047
PIERŚCIENIE	0.50	ŚR. 83.5MM / WYS.: 1.2x1.5x3	05431
PIERŚCIENIE	1.00	ŚR. 84.0MM / WYS.: 1.2x1.5x3	05623
PANEWKI KORBOWE	0.00	ŚR. 48MM / SZER. 17.10MM	07088
PANEWKI KORBOWE	0.25	ŚR. 48MM / SZER. 17.10MM	07089
PANEWKI KORBOWE	0.50	ŚR. 48MM / SZER. 17.10MM	07090
PANEWKI KORBOWE	0.75	ŚR. 48MM / SZER. 17.10MM	07419
PANEWKI GŁÓWNE	0.00	ŚR. 56MM / SZER. 18MM	06093
PANEWKI GŁÓWNE	0.25	ŚR. 56MM / SZER. 18MM	06094
PANEWKI GŁÓWNE	0.50	ŚR. 56MM / SZER. 18MM	06095
PIERŚCIENIE OPOROWE	0.00	KOMPLET NA SILNIK	09032
PIERŚCIENIE OPOROWE	0.25	KOMPLET NA SILNIK	09051
GÓRA SILNIKA			
ZAWÓR SSĄCY		31.2x6x90	16023
ZAWÓR WYDECHOWY		27.7x6x90.2	17033
POPYCHACZ ZAWORU		WG AJ-85005200	44049
ŚRUBY GŁOWICY		WG AJ-81015400	12533
USZCZELKI			
KPL. USZCZELEK GÓRA SILNIKA	USZCZ. METALOWA	WG AJ-52200600	11494
KPL. USZCZELEK DOŁ SILNIKA		WG AJ-54702400	57035
USZCZELKA GŁOWICY		WG AJ-10144000	12832
USZCZELKA GŁOWICY	GR: 1.0MM	WG AJ-10144000	12839
USZCZELKA KOLEKTORA SS	SSĄCEGO	WG AJ-13105700	35032
USZCZELKA KOLEKTORA WD	WYDECHOWEGO	WG AJ-13105800	35033
USZCZELNIACZ ZAWORU		WG AJ-12007900	30005
USZCZELNIACZ OBROTOWY	34x48x7 (PRAWY)	WG AJ-15012000 (WAŁEK ROZRZĄDU)	14030
USZCZELNIACZ OBROTOWY	42.5x54.5x6 (PRAWY)	WG AJ-15052000 (WAŁ KORBOWY PRZÓD)	14109
USZCZELNIACZ OBROTOWY	89x109x10 (LEWY)	WG AJ-15052200 (WAŁ KORBOWY TYŁ)	14134

Nazwa marki	Nazwa silnika	Opis silnika
MAZDA	2,0L FE 8V OHC 82-87r	Montowany w: 626 (GC), 929 (HB) Zasilanie: benzyna Ilość zaworów: 2/cylinder Ilość wałków rozządu: 1 w głowicy Średnica cylindra: 86,0 mm Średnica czopów głównych: 60,0 mm Średnica czopów korbow.: 51,0 mm Ilość cylindrów/układ: 4/rzędowy

Grupa	Opis	Szczegóły opisu	Nr HIPOL
DOŁ SILNIKA			
TŁOK	0.00	ŚR. 86.0MM / PIER. 1.5x1.5x4 / SW. 22MM	04050
TŁOK	0.50	ŚR. 86.5MM / PIER. 1.5x1.5x4 / SW. 22MM	04051
TŁOK	1.00	ŚR. 87.0MM / PIER. 1.5x1.5x4 / SW. 22MM	04465
PIERŚCIENIE	0.00	ŚR. 86.0MM / WYS.: 1.5x1.5x4	05063
PIERŚCIENIE	0.50	ŚR. 86.5MM / WYS.: 1.5x1.5x4	05049
PIERŚCIENIE	1.00	ŚR. 87.0MM / WYS.: 1.5x1.5x4	05629
PANEWKI KORBOWE	0.00	ŚR. 51MM / SZER. 21.1MM	07069
PANEWKI KORBOWE	0.25	ŚR. 51MM / SZER. 21.1MM	07070
PANEWKI KORBOWE	0.50	ŚR. 51MM / SZER. 21.1MM	07071
PANEWKI KORBOWE	0.75	ŚR. 51MM / SZER. 21.1MM	07072
PANEWKI KORBOWE	1.00	ŚR. 51MM / SZER. 21.1MM	07073
PANEWKI GŁÓWNE	0.00	ŚR. 60MM / SZER. 28MM	06072
PANEWKI GŁÓWNE	0.25	ŚR. 60MM / SZER. 28MM	06074
PANEWKI GŁÓWNE	0.50	ŚR. 60MM / SZER. 28MM	06078
PANEWKI GŁÓWNE	0.75	ŚR. 60MM / SZER. 28MM	06076
PANEWKI GŁÓWNE	1.00	ŚR. 60MM / SZER. 28MM	06077
GÓRA SILNIKA			
ZAWÓR SSĄCY		44x8.1x111.9	16030
ZAWÓR WYDECHOWY		36x8.1x111.7	17031
PROWADNICA ZAWORU		8x14.1x55.1	43004
ŚRUBY GŁOWICY		WG AJ-81015400	12533
USZCZELKI			
KPL. USZCZELEK GÓRA SILNIKA		WG AJ-52067100	11078
KPL. USZCZELEK DOŁ SILNIKA		WG AJ-54067900	57006
USZCZELKA GŁOWICY		WG AJ-10034800	12080
USZCZELKA KOLEKTORA SS	SSĄCEGO	WG AJ-13061400	35029
USZCZELKA KOLEKTORA WD	WYDECHOWEGO	WG AJ-13095600	35030
USZCZELKA KOLEKTORA WD	USZCZ. RURY WYDECHOWEJ	WG AJ-00424900	35056
USZCZELKA KOLEKTORA WD	USZCZ. RURY WYDECHOWEJ	WG AJ-13076000	35058
USZCZELKA POKR.ZAWORÓW		WG AJ-56017000	52046
USZCZELKA MISKI OLEJU		WG AJ-14032000	31006
USZCZELNIACZ ZAWORU		WG AJ-12005400	30016
USZCZELNIACZ OBROTOWY	34x48x7 (PRAWY)	WG AJ-15012000 (WAŁEK ROZRZĄDU)	14030
USZCZELNIACZ OBROTOWY	34x48x7 (PRAWY)	WG AJ-15012000 (WAŁ KORBOWY PRZÓD)	14030
USZCZELNIACZ OBROTOWY	90x110x9 (LEWY)	WG AJ-15036100 (WAŁ KORBOWY TYŁ)	14089

Nazwa marki	Nazwa silnika	Opis silnika
MAZDA	2,0L FE 8V OHC 87r>	Montowany w: 626 (SR1L/M/J), B2000 (UF) Zasilanie: benzyna Ilość zaworów: 2/cylinder Ilość wałków rozządu: 1 w głowicy Średnica cylindra: 86,0 mm Średnica czopów głównych: 60,0 mm Średnica czopów korbów.: 51,0 mm Ilość cylindrów/układ: 4/rzędowy

Grupa	Opis	Szczegóły opisu	Nr HIPOL
DÓŁ SILNIKA			
TŁOK	0.00	ŚR. 86.0MM / PIER. 1.5x1.5x4 / SW. 22MM	04050
TŁOK	0.50	ŚR. 86.5MM / PIER. 1.5x1.5x4 / SW. 22MM	04051
TŁOK	1.00	ŚR. 87.0MM / PIER. 1.5x1.5x4 / SW. 22MM	04465
PIERŚCIENIE	0.00	ŚR. 86MM / WYS.: 1.5x1.5x4	05063
PIERŚCIENIE	0.50	ŚR. 86.5MM / WYS.: 1.5x1.5x4	05049
PIERŚCIENIE	1.00	ŚR. 87MM / WYS.: 1.5x1.5x4	05629
PANEWKI KORBOWE	0.00	ŚR. 51MM / SZER. 21.1MM	07069
PANEWKI KORBOWE	0.25	ŚR. 51MM / SZER. 21.1MM	07070
PANEWKI KORBOWE	0.50	ŚR. 51MM / SZER. 21.1MM	07071
PANEWKI KORBOWE	0.75	ŚR. 51MM / SZER. 21.1MM	07072
PANEWKI KORBOWE	1.00	ŚR. 51MM / SZER. 21.1MM	07073
PANEWKI GŁÓWNE	0.00	ŚR. 60MM / SZER. 28MM	06072
PANEWKI GŁÓWNE	0.25	ŚR. 60MM / SZER. 28MM	06074
PANEWKI GŁÓWNE	0.50	ŚR. 60MM / SZER. 28MM	06078
PANEWKI GŁÓWNE	0.75	ŚR. 60MM / SZER. 28MM	06076
PANEWKI GŁÓWNE	1.00	ŚR. 60MM / SZER. 28MM	06077
GÓRA SILNIKA			
ZAWÓR SSĄCY		44x8.1x111.9	16030
ZAWÓR WYDECHOWY		36x8.1x111.7	17031
PROWADNICA ZAWORU		8x14.1x55.1	43004
POPYCHACZ ZAWORU	HYDR	WG AJ-85003600	44060
ŚRUBY GŁOWICY		WG AJ-81015400	12533
USZCZELKI			
KPL. USZCZELEK GÓRA SILNIKA		WG AJ-52067100	11078
KPL. USZCZELEK DÓŁ SILNIKA		WG AJ-54067900	57006
USZCZELKA GŁOWICY		WG AJ-10034800	12080
USZCZELKA KOLEKTORA SS	SSĄCEGO	WG AJ-13061400	35029
USZCZELKA KOLEKTORA WD	WYDECHOWEGO	WG AJ-13095600	35030
USZCZELKA KOLEKTORA WD	USZCZ. RURY WYDECHOWEJ	WG AJ-00424900	35056
USZCZELKA KOLEKTORA WD	USZCZ. RURY WYDECHOWEJ	WG AJ-13076000	35058
USZCZELKA POKR.ZAWORÓW		WG AJ-56017000	52046
USZCZELKA MISKI OLEJU		WG AJ-14032000	31006
USZCZELNIACZ ZAWORU		WG AJ-12005400	30016
USZCZELNIACZ OBROTOWY	34x48x7 (PRAWY)	WG AJ-15012000 (WAŁEK ROZRZĄDU)	14030
USZCZELNIACZ OBROTOWY	34x48x7 (PRAWY)	WG AJ-15012000 (WAŁ KORBOWY PRZÓD)	14030
USZCZELNIACZ OBROTOWY	90x110x9 (LEWY)	WG AJ-15036100 (WAŁ KORBOWY TYŁ)	14089

Nazwa marki	Nazwa silnika	Opis silnika
MAZDA	2,0L FE 12V SOHC 87r>	Montowany w: 626 (GD/GV) Zasilanie: benzyna Ilość zaworów: 3/cylinder Ilość wałków rozrządu: 1 w głowicy Średnica cylindra: 86,0 mm Średnica czopów głównych: 60,0 mm Średnica czopów korbów.: 51,0 mm Ilość cylindrów/układ: 4/rzędowy

Grupa	Opis	Szczegóły opisu	Nr HIPOL
DOŁ SILNIKA			
PIERŚCIENIE	0.00	ŚR. 86.0MM / WYS.: 1.5x1.5x4	05063
PIERŚCIENIE	0.50	ŚR. 86.5MM / WYS.: 1.5x1.5x4	05049
PIERŚCIENIE	1.00	ŚR. 87.0MM / WYS.: 1.5x1.5x4	05629
PANEWKI KORBOWE	0.00	ŚR. 51MM / SZER. 21.1MM	07069
PANEWKI KORBOWE	0.25	ŚR. 51MM / SZER. 21.1MM	07070
PANEWKI KORBOWE	0.50	ŚR. 51MM / SZER. 21.1MM	07071
PANEWKI KORBOWE	0.75	ŚR. 51MM / SZER. 21.1MM	07072
PANEWKI KORBOWE	1.00	ŚR. 51MM / SZER. 21.1MM	07073
PANEWKI GŁÓWNE	0.00	ŚR. 60MM / SZER. 28MM	06072
PANEWKI GŁÓWNE	0.25	ŚR. 60MM / SZER. 28MM	06074
PANEWKI GŁÓWNE	0.50	ŚR. 60MM / SZER. 28MM	06078
PANEWKI GŁÓWNE	0.75	ŚR. 60MM / SZER. 28MM	06076
PANEWKI GŁÓWNE	1.00	ŚR. 60MM / SZER. 28MM	06077
GÓRA SILNIKA			
ZAWÓR SSĄCY		32.5x7x115.8	16128
ZAWÓR WYDECHOWY		34x7x116.2	17018
PROWADNICA ZAWORU	SSĄCEGO / WYDECHOWEGO	7x12.1x52.7	43031
POPYCHACZ ZAWORU	HYDR	WG AJ-85003600	44060
USZCZELKI			
KPL. USZCZELEK GÓRA SILNIKA		WG AJ-52114700	11083
KPL. USZCZELEK DOŁ SILNIKA		WG AJ-54067900	57006
USZCZELKA GŁOWICY		WG AJ-10083400	12083
USZCZELKA GŁOWICY		WG AJ-10083400	12595
USZCZELKA GŁOWICY		WG AJ-10083400	12682
USZCZELKA KOLEKTORA SS	SSĄCEGO	WG AJ-13095500	35031
USZCZELKA KOLEKTORA WD	WYDECHOWEGO	WG AJ-13095600	35030
USZCZELKA KOLEKTORA WD	USZCZ. RURY WYDECHOWEJ	WG AJ-00424900	35056
USZCZELKA KOLEKTORA WD	USZCZ. RURY WYDECHOWEJ	WG AJ-13076000	35058
USZCZELKA POKR.ZAWORÓW		WG AJ-11051700	52012
USZCZELKA MISKI OLEJU		WG AJ-14032000	31006
USZCZELNIACZ ZAWORU		WG AJ-12010700	30014
USZCZELNIACZ OBROTOWY	34x48x7 (PRAWY)	WG AJ-15012000 (WAŁEK ROZRZĄDU)	14030
USZCZELNIACZ OBROTOWY	34x48x7 (PRAWY)	WG AJ-15012000 (WAŁ KORBOWY PRZÓD)	14030
USZCZELNIACZ OBROTOWY	90x110x9 (LEWY)	WG AJ-15039000 (WAŁ KORBOWY TYL)	14089

Nazwa marki	Nazwa silnika	Opis silnika
MAZDA	2,0L FE 16V DOHC 87-92r	Montowany w: 626 (GD) Zasilanie: benzyna Ilość zaworów: 4/cylinder Ilość wałków rozrządu: 2 w głowicy Średnica cylindra: 86,0 mm Średnica czopów głównych: 60,0 mm Średnica czopów korbow.: 51,0 mm Ilość cylindrów/układ: 4/rzędowy

Grupa	Opis	Szczegóły opisu	Nr HIPOL
DOŁ SILNIKA			
TŁOK	0.00	ŚR. 86.0MM / PIER. 1.5x1.5x4 / SW. 22MM	04513
TŁOK	0.50	ŚR. 86.5MM / PIER. 1.5x1.5x4 / SW. 22MM	04069
PIERŚCIENIE	0.00	ŚR. 86.0MM / WYS.: 1.5x1.5x4	05063
PIERŚCIENIE	0.50	ŚR. 86.5MM / WYS.: 1.5x1.5x4	05049
PIERŚCIENIE	1.00	ŚR. 87MM / WYS.: 1.5x1.5x4	05629
PANEWKI KORBOWE	0.00	ŚR. 51MM / SZER. 21MM	07452
PANEWKI KORBOWE	0.25	ŚR. 51MM / SZER. 21MM	07332
PANEWKI KORBOWE	0.50	ŚR. 51MM / SZER. 21MM	07331
PANEWKI GŁÓWNE	0.00	ŚR. 60MM / SZER. 28MM	06072
PANEWKI GŁÓWNE	0.25	ŚR. 60MM / SZER. 28MM	06074
PANEWKI GŁÓWNE	0.50	ŚR. 60MM / SZER. 28MM	06078
PANEWKI GŁÓWNE	0.75	ŚR. 60MM / SZER. 28MM	06076
PANEWKI GŁÓWNE	1.00	ŚR. 60MM / SZER. 28MM	06077
GÓRA SILNIKA			
ZAWÓR SSĄCY		33.5x6x103	16180
ZAWÓR WYDECHOWY		29x6x104.4	17212
POPYCHACZ ZAWORU	HYDR	WG AJ-85007500	44047
USZCZELKI			
KPL. USZCZELEK SILNIKA		WG AJ-50128200	10309
KPL. USZCZELEK GÓRA SILNIKA		WG AJ-52114600	11080
KPL. USZCZELEK DOŁ SILNIKA		WG AJ-54067800	57063
USZCZELKA GŁOWICY		WG AJ-10083300	12082
USZCZELKA GŁOWICY		WG AJ-10111300	12549
USZCZELKA POKR.ZAWORÓW		WG AJ-56017400	52150
USZCZELKA MISKI OLEJU		WG AJ-14032000	31006
USZCZELNIACZ ZAWORU		WG AJ-12007900	30005
USZCZELNIACZ OBROTOWY	34x48x7 (PRAWY)	WG AJ-15012000 (WAŁEK ROZRZĄDU)	14030
USZCZELNIACZ OBROTOWY	34x48x7 (PRAWY)	WG AJ-15012000 (WAŁ. KORBOWY PRZÓD)	14030
USZCZELNIACZ OBROTOWY	90x110x9 (LEWY)	WG AJ-15039000 (WAŁ. KORBOWY TYL)	14089

Nazwa marki	Nazwa silnika	Opis silnika
MAZDA	2,0L KF V6 DOHC 91-97r	Montowany w: 323F (BA14), XEDOS-6 (CA12), XEDOS-9 (TA12) Zasilanie: benzyna Ilość zaworów: 4/cylinder Ilość wałków rozządu: 2 w głowicy Średnica cylindra: 78,0 mm Średnica czopów głównych: 62,0 mm Średnica czopów korbowych: 48,0 mm Ilość cylindrów/układ: 6/V6

Grupa	Opis	Szczegóły opisu	Nr HIPOL
DÓŁ SILNIKA			
TŁOK	0.00	ŚR. 78.0MM / PIER. 1.5x1.5x3 / SW. 19MM (LEWA STRONA)	04084
TŁOK	0.00	ŚR. 78.0MM / PIER. 1.5x1.5x3 / SW. 19MM (PRAWA STRONA)	04085
TŁOK	0.50	ŚR. 78.5MM / PIER. 1.5x1.5x3 / SW. 19MM	04086
PIERŚCIENIE	0.00	ŚR. 78.0MM / WYS.: 1.5x1.5x3	05681
PANEWKI KORBOWE	0.00	ŚR. 48MM / SZER. 17.1MM	07328
PANEWKI KORBOWE	0.25	ŚR. 48MM / SZER. 17.1MM	07326
PANEWKI KORBOWE	0.50	ŚR. 48MM / SZER. 17.1MM	07327
PANEWKI KORBOWE	0.75	ŚR. 48MM / SZER. 17.1MM	07389
PANEWKI GŁÓWNE	0.00	ŚR. 62MM / SZER.21.85MM	06063
PANEWKI GŁÓWNE	0.25	ŚR. 62MM / SZER.21.85MM	06064
PANEWKI GŁÓWNE	0.50	ŚR. 62MM / SZER.21.85MM	06299
PANEWKI GŁÓWNE	0.75	ŚR. 62MM / SZER.21.85MM	06430
PIERŚCIENIE OPOROWE	0.00	KOMPLET NA SILNIK	09035
PIERŚCIENIE OPOROWE	0.25	KOMPLET NA SILNIK	09056
GÓRA SILNIKA			
ZAWÓR SSĄCY		28.5x6x94.2	16161
ZAWÓR WYDECHOWY		23x6x95.2	17154
POPYCHACZ ZAWORU		WG AJ-85005200	44049
POPYCHACZ ZAWORU		WG AJ-85005200	44903
USZCZELKI			
KPL. USZCZELEK GÓRA SILNIKA	USZCZ. METALOWA	WG AJ-52146700	11356
KPL. USZCZELEK DÓŁ SILNIKA		WG AJ-54072300	57033
USZCZELKA GŁOWICY	LEWA	WG AJ-10110900	12492
USZCZELKA GŁOWICY	PRAWA	WG AJ-10110800	12504
USZCZELKA KOLEKTORA SS	SSĄCEGO	WG AJ-13105500	35035
USZCZELKA KOLEKTORA WD	WYDECHOWEGO	WG AJ-13106000	35034
USZCZELNIACZ ZAWORU		WG AJ-12007900	30005
USZCZELNIACZ OBROTOWY	30x44x7 (PRAWY)	WG AJ-15008600 (WAŁEK ROZRZĄDU)	14016
USZCZELNIACZ OBROTOWY	42.5x54.5x6 (PRAWY)	WG AJ-15052000 (WAŁ KORBOWY PRZÓD)	14109
USZCZELNIACZ OBROTOWY	75x93x9 (LEWY)	WG AJ-15052100 (WAŁ KORBOWY TYŁ)	14125

Nazwa marki	Nazwa silnika	Opis silnika
MAZDA	2,0L RF DIESEL 84-87r	Montowany w: 626 (GC) Zasilanie: diesel Ilość zaworów: 2/cylinder Ilość wałków rozrządu: 1 w głowicy Średnica cylindra: 86,0 mm Średnica czopów głównych: 60,0 mm Średnica czopów korbow.: 51,0 mm Ilość cylindrów/układ: 4/rzędowy

Grupa	Opis	Szczegóły opisu	Nr HIPOL
DÓŁ SILNIKA			
TŁOK	0.00	ŚR. 86.0MM / PIER. 2x2x4 / SW. 25MM	04461
TŁOK	0.50	ŚR. 86.5MM / PIER. 2x2x4 / SW. 25MM	04705
TŁOK	1.00	ŚR. 87.0MM / PIER. 2x2x4 / SW. 25MM	04730
PIERŚCIENIE	0.00	ŚR. 86.0MM / WYS.: 2x2x4	05070
PIERŚCIENIE	0.50	ŚR. 86.5MM / WYS.: 2x2x4	05067
PIERŚCIENIE	1.00	ŚR. 87.0MM / WYS.: 2x2x4	05068
TULEJA CYLINDRA		ŚR.WEW-86.0MM /ZEW-89.1MM /WYS-164MM ŚR.KOŁN-94MM /WYS.KOŁN-4.1MM GOTOWA	34014
PANEWKI KORBOWE	0.00	ŚR. 51MM / SZER. 21.1MM	07069
PANEWKI KORBOWE	0.25	ŚR. 51MM / SZER. 21.1MM	07070
PANEWKI KORBOWE	0.50	ŚR. 51MM / SZER. 21.1MM	07071
PANEWKI KORBOWE	0.75	ŚR. 51MM / SZER. 21.1MM	07072
PANEWKI KORBOWE	1.00	ŚR. 51MM / SZER. 21.1MM	07073
PANEWKI GŁÓWNE	0.00	ŚR. 60MM / SZER. 21.1MM	06083
PANEWKI GŁÓWNE	0.25	ŚR. 60MM / SZER. 21.1MM	06084
PANEWKI GŁÓWNE	0.50	ŚR. 60MM / SZER. 21.1MM	06085
PANEWKI GŁÓWNE	0.75	ŚR. 60MM / SZER. 21.1MM	06086
PANEWKI GŁÓWNE	1.00	ŚR. 60MM / SZER. 21.1MM	06087
PIERŚCIENIE OPOROWE	0.00	KOMPLET NA SILNIK	09008
PIERŚCIENIE OPOROWE	0.25	KOMPLET NA SILNIK	09010
TULEJKA GŁÓWKI KORBOWODU		ŚR.WEW25MM /ZEW.28MM /DŁ.26.8MM	08002
SWORZEŃ TŁOKA		25x68MM	08021
GÓRA SILNIKA			
ZAWÓR SSĄCY		41x8x107	16185
ZAWÓR WYDECHOWY		36x8x106.6	17029
PROWADNICA ZAWORU	SSĄCEGO	8x14.08x40	43003
PROWADNICA ZAWORU	WYDECHOWEGO	8x14.08x38	43017
KOMORA WIROWA		35.5x30x6.2	03048
ŚRUBY GŁOWICY		WG AJ-81002500	12476
KOŃCÓWKA WTRYSKU		SD193 DN0SD193	03007
USZCZELKI			
KPL. USZCZELEK GÓRA SILNIKA	BEZ USZCZ. GŁOWICY	WG AJ-52133100	11094
KPL. USZCZELEK DÓŁ SILNIKA		WG AJ-54038800	57007
USZCZELKA GŁOWICY		WG AJ-10030900	12064
USZCZELKA KOLEKTORA SS	SSĄCEGO	WG AJ-13066200	35006
USZCZELKA KOLEKTORA WD	WYDECHOWEGO	WG AJ-13046800	35007
USZCZELKA POKR.ZAWORÓW		WG AJ-11011900	52013
USZCZELKA MISKI OLEJU		WG AJ-14032000	31006
USZCZELNIACZ ZAWORU		WG AJ-12005400	30016
USZCZELNIACZ OBROTOWY	30x44x7 (PRAWY)	WG AJ-15008600 (WAŁEK ROZRZĄDU)	14016
USZCZELNIACZ OBROTOWY	32x46x7 (LEWY)	WG AJ-15010500 (WAŁEK ROZRZĄDU)	14025
USZCZELNIACZ OBROTOWY	34x48x7 (PRAWY)	WG AJ-15012000 (WAŁ KORBOWY PRZÓD)	14030
USZCZELNIACZ OBROTOWY	90x110x9 (LEWY)	WG AJ-15039000 (WAŁ KORBOWY TYŁ)	14089
USZCZELKA WTRYSKU	GÓRNA	USZCZELKA LISTWY PRZELEWOWEJ	29001
USZCZELKA WTRYSKU	ŚRODKOWA	USZCZELKA OBUDOWY WTRYSKU	29002
USZCZELKA WTRYSKU	DOLNA	USZCZELKA KOŃCÓWKI WTRYSKU	29003

Nazwa marki	Nazwa silnika	Opis silnika
MAZDA	2,0L RFN DIESEL 87-92r	Montowany w: 626 (GD/GV) Zasilanie: diesel Ilość zaworów: 2/cylinder Ilość wałków rozządu: 1 w głowicy Średnica cylindra: 86,0 mm Średnica czopów głównych: 60,0 mm Średnica czopów korbów.: 51,0 mm Ilość cylindrów/układ: 4/rzędowy

Grupa	Opis	Szczegóły opisu	Nr HIPOL
DOŁ SILNIKA			
TŁOK	0.00	ŚR. 86.0MM / PIER. 2x2x4 / SW. 25MM	04461
TŁOK	0.50	ŚR. 86.5MM / PIER. 2x2x4 / SW. 25MM	04705
TŁOK	1.00	ŚR. 87.0MM / PIER. 2x2x4 / SW. 25MM	04730
PIERŚCIENIE	0.00	ŚR. 86.0MM / WYS.: 2x2x3	05052
PIERŚCIENIE	0.00	ŚR. 86.0MM / WYS.: 2x2x4	05070
PIERŚCIENIE	0.50	ŚR. 86.5MM / WYS.: 2x2x4	05067
PIERŚCIENIE	0.50	ŚR. 86.5MM / WYS.: 2x2x3	05818
PIERŚCIENIE	1.00	ŚR. 87.0MM / WYS.: 2x2x4	05068
TULEJA CYLINDRA		ŚR.WEW-86.0MM /ZEW-89.1MM /WYS-164MM ŚR.KOŁN-94MM /WYS.KOŁN-4.1MM GOTOWA	34014
PANEWKI KORBOWE	0.00	ŚR. 51MM / SZER. 21.1MM	07069
PANEWKI KORBOWE	0.25	ŚR. 51MM / SZER. 21.1MM	07070
PANEWKI KORBOWE	0.50	ŚR. 51MM / SZER. 21.1MM	07071
PANEWKI KORBOWE	0.75	ŚR. 51MM / SZER. 21.1MM	07072
PANEWKI KORBOWE	1.00	ŚR. 51MM / SZER. 21.1MM	07073
PANEWKI GŁÓWNE	0.00	ŚR. 60MM / SZER. 21.1MM	06083
PANEWKI GŁÓWNE	0.25	ŚR. 60MM / SZER. 21.1MM	06084
PANEWKI GŁÓWNE	0.50	ŚR. 60MM / SZER. 21.1MM	06085
PANEWKI GŁÓWNE	0.75	ŚR. 60MM / SZER. 21.1MM	06086
PANEWKI GŁÓWNE	1.00	ŚR. 60MM / SZER. 21.1MM	06087
PIERŚCIENIE OPOROWE	0.00	KOMPLET NA SILNIK	09008
PIERŚCIENIE OPOROWE	0.25	KOMPLET NA SILNIK	09010
TULEJKA GŁÓWKI KORBOWODU		ŚR.WEW25MM /ZEW.28MM /DL.26.8MM	08002
SWORZEŃ TŁOKA		25x68MM	08021
GÓRA SILNIKA			
ZAWÓR SSĄCY		41x8x107	16185
ZAWÓR WYDECHOWY		36x8x106.6	17029
PROWADNICA ZAWORU	SSĄCEGO	8x14.08x40	43003
PROWADNICA ZAWORU	WYDECHOWEGO	8x14.08x38	43017
KOMORA WIROWA		36.1x31x5.8	03087
ŚRUBY GŁOWICY		WG AJ-81002500	12476
KOŃCÓWKA WTRYSKU		SD193 DN0SD193	03007
USZCZELKI			
KPL. USZCZELEK SILNIKA	USZCZ. METALOWA	WG AJ-50163100	10340
KPL. USZCZELEK GÓRA SILNIKA	USZCZ. METALOWA	WG AJ-52150000	11353
KPL. USZCZELEK DOŁ SILNIKA		WG AJ-54038800	57007
USZCZELKA GŁOWICY		WG AJ-10111200	12059
USZCZELKA GŁOWICY		WG AJ-10111200	12460
USZCZELKA GŁOWICY		WG AJ-10111200	12847
USZCZELKA KOLEKTORA SS	SSĄCEGO	WG AJ-13066200	35006
USZCZELKA KOLEKTORA WD	WYDECHOWEGO	WG AJ-13046800	35007
USZCZELKA POKR.ZAWORÓW		WG AJ-11011900	52013
USZCZELKA MISKI OLEJU		WG AJ-14032000	31006
USZCZELNIACZ ZAWORU		WG AJ-12005400	30016
USZCZELNIACZ OBROTOWY	30x44x7 (PRAWY)	WG AJ-15008600 (WAŁEK ROZRZĄDU)	14016
USZCZELNIACZ OBROTOWY	32x46x7 (LEWY)	WG AJ-15010500 (WAŁEK ROZRZĄDU)	14025
USZCZELNIACZ OBROTOWY	34x48x7 (PRAWY)	WG AJ-15012000 (WAŁ KORBOWY PRZÓD)	14030
USZCZELNIACZ OBROTOWY	90x110x9 (LEWY)	WG AJ-15039000 (WAŁ KORBOWY TYŁ)	14089
USZCZELKA WTRYSKU	GÓRNA	USZCZELKA LISTWY PRZELEWOWEJ	29001
USZCZELKA WTRYSKU	ŚRODKOWA	USZCZELKA OBUDOWY WTRYSKU	29002
USZCZELKA WTRYSKU	DOLNA	USZCZELKA KOŃCÓWKI WTRYSKU	29003

Nazwa marki	Nazwa silnika	Opis silnika
MAZDA	2,0L RF-CX DIESEL 92r>	Montowany w: 626 (GE12/14/GV12) Zasilanie: diesel Ilość zaworów: 2/cylinder Ilość wałków rozrządu: 1 w głowicy Średnica cylindra: 86,0 mm Średnica czopów głównych: 60,0 mm Średnica czopów korbow.: 51,0 mm Ilość cylindrów/układ: 4/rzędowy

Grupa	Opis	Szczegóły opisu	Nr HIPOL
DOŁ SILNIKA			
TŁOK	0.00	ŚR. 86.0MM / PIER. 2Tx2x3 / SW. 30MM ALLFIN GALLERY COOLING	04503
TŁOK	0.50	ŚR. 86.5MM / PIER. 2Tx2x3 / SW. 30MM ALLFIN GALLERY COOLING	04504
PIERŚCIENIE	0.00	ŚR. 86.0MM / WYS.: 2Tx2x3	05372
PIERŚCIENIE	0.50	ŚR. 86.5MM / WYS.: 2Tx2x3	05680
PANEWKI KORBOWE	0.00	ŚR. 51MM / SZER. 21.1MM	07069
PANEWKI KORBOWE	0.25	ŚR. 51MM / SZER. 21.1MM	07070
PANEWKI KORBOWE	0.50	ŚR. 51MM / SZER. 21.1MM	07071
PANEWKI KORBOWE	0.75	ŚR. 51MM / SZER. 21.1MM	07072
PANEWKI KORBOWE	1.00	ŚR. 51MM / SZER. 21.1MM	07073
PANEWKI GŁÓWNE	0.00	ŚR. 60MM / SZER. 21.1MM	06083
PANEWKI GŁÓWNE	0.25	ŚR. 60MM / SZER. 21.1MM	06084
PANEWKI GŁÓWNE	0.50	ŚR. 60MM / SZER. 21.1MM	06085
PANEWKI GŁÓWNE	0.75	ŚR. 60MM / SZER. 21.1MM	06086
PANEWKI GŁÓWNE	1.00	ŚR. 60MM / SZER. 21.1MM	06087
PIERŚCIENIE OPOROWE	0.00	KOMPLET NA SILNIK	09008
PIERŚCIENIE OPOROWE	0.25	KOMPLET NA SILNIK	09010
SWORZEŃ TŁOKA		30MMx68MM	08039
GÓRA SILNIKA			
PROWADNICA ZAWORU	SSĄCEGO	8x14.08x40	43003
PROWADNICA ZAWORU	WYDECHOWEGO	8x14.08x38	43017
KOMORA WIROWA		36.1x31x5.8	03087
ŚRUBY GŁOWICY		WG AJ-81002500	12476
KOŃCÓWKA WTRYSKU		DNOSDN224	03046
USZCZELKI			
KPL. USZCZELEK GÓRA SILNIKA	USZCZ. METALOWA	WG AJ-52150000	11353
KPL. USZCZELEK DOŁ SILNIKA		WG AJ-54038800	57007
USZCZELKA GŁOWICY		WG AJ-10111200	12059
USZCZELKA KOLEKTORA SS	SSĄCEGO	WG AJ-13066200	35006
USZCZELKA KOLEKTORA WD	WYDECHOWEGO	WG AJ-13046800	35007
USZCZELKA POKR.ZAWORÓW		WG AJ-11011900	52013
USZCZELKA MISKI OLEJU		WG AJ-14032000	31006
USZCZELNIACZ ZAWORU		WG AJ-12005400	30016
USZCZELNIACZ OBROTOWY	30x44x7 (PRAWY)	WG AJ-15008600 (WAŁEK ROZRZĄDU)	14016
USZCZELNIACZ OBROTOWY	32x46x7 (LEWY)	WG AJ-15010500 (WAŁEK ROZRZĄDU)	14025
USZCZELNIACZ OBROTOWY	34x48x7 (PRAWY)	WG AJ-15012000 (WAŁ KORBOWY PRZÓD)	14030
USZCZELNIACZ OBROTOWY	90x110x9 (LEWY)	WG AJ-15039000 (WAŁ KORBOWY TYŁ)	14089

Nazwa marki	Nazwa silnika	Opis silnika
MAZDA	2,0L RF2A 16V DIESEL 97r> (RFT)	Montowany w: 323TD (BJ12/BJ14), 626 (GF12/GF14), WAGON (GW19), PREMACY (CP19) Zasilanie: DIESEL Ilość zaworów: 4/cylinder Ilość wałków rozrządu: 2 w głowicy Średnica cylindra: 86,0 mm Średnica czopów głównych: 60,0 mm Średnica czopów korbow.: 51,0 mm Ilość cylindrów/układ: 4/rzędowy

Grupa	Opis	Szczegóły opisu	Nr HIPOL
DÓŁ SILNIKA			
TŁOK	0.00	ŚR. 86.0MM / PIER.2x2x3 / SW.30MM - DŁ.68MM	048606
TŁOK	0.50	ŚR. 86.5MM / PIER.2x2x3 / SW.30MM - DŁ.68MM	048607
PIERŚCIENIE	0.00	ŚR. 86.0MM / PIER.2x2x3	058602
PIERŚCIENIE	0.50	ŚR. 86.5MM / PIER.2x2x3	058603
PANEWKI KORBOWE	0.00	ŚR. 51MM / SZER. 21.1MM	07069
PANEWKI KORBOWE	0.25	ŚR. 51MM / SZER. 21.1MM	07070
PANEWKI KORBOWE	0.50	ŚR. 51MM / SZER. 21.1MM	07071
PANEWKI KORBOWE	0.75	ŚR. 51MM / SZER. 21.1MM	07072
PANEWKI KORBOWE	1.00	ŚR. 51MM / SZER. 21.1MM	07073
PANEWKI GŁÓWNE	0.00	ŚR. 60MM / SZER. 21.1MM	06083
PANEWKI GŁÓWNE	0.25	ŚR. 60MM / SZER. 21.1MM	06084
PANEWKI GŁÓWNE	0.50	ŚR. 60MM / SZER. 21.1MM	06085
PANEWKI GŁÓWNE	0.75	ŚR. 60MM / SZER. 21.1MM	06086
PANEWKI GŁÓWNE	1.00	ŚR. 60MM / SZER. 21.1MM	06087
PIERŚCIENIE OPOROWE	0.00	KOMPLET NA SILNIK	09008
PIERŚCIENIE OPOROWE	0.25	KOMPLET NA SILNIK	09010
GÓRA SILNIKA			
ZAWÓR SSĄCY		29.7x6x115.3	16236
ZAWÓR WYDECHOWY		25.5x6x114.6	17230
DŹWIGIENKA ZAWOROWA	SSĄCA		44204
DŹWIGIENKA ZAWOROWA	WYDECHOWA		44201
USZCZELKI			
KPL. USZCZELEK GÓRA SILNIKA		WG AJ-52200800	11466
USZCZELKA GŁOWICY		WG AJ-10144100	12866
USZCZELNIACZ ZAWORU		WG AJ-12007900	30005
USZCZELNIACZ OBROTOWY	30x44x7 (PRAWY)	WG AJ-15008600 (WAŁEK ROZRZĄDU)	14016
USZCZELNIACZ OBROTOWY	51.5x64x6 (PRAWY)	WG AJ-15078800 (WAŁ KORBOWY PRZÓD)	14049
USZCZELNIACZ OBROTOWY	90x110x9 (LEWY)	WG AJ-15039000 (WAŁ KORBOWY TYŁ)	14089

Nazwa marki	Nazwa silnika	Opis silnika
MAZDA / FORD	2,0L LF 16V DOHC 02r>	Montowany w: MAZDA 6, MAZDA 3, MAZDA 5, MX5 FORD MONDEO 03-06 Zasilanie: BENZYNA Ilość zaworów: 4/cylinder Ilość wałków rozządu: 2 w głowicy Średnica cylindra: 87,5 mm Średnica czopów głównych: 52,0 mm Średnica czopów korbów.: 47,0 mm Ilość cylindrów/układ: 4/rzędowy

Grupa	Opis	Szczegóły opisu	Nr HIPOL
DÓŁ SILNIKA			
TŁOK	0.00	ŚR. 87.5MM / PIER.1.2x1.2x2.5 / SW.21MM DŁ.TLOKA 51MM -0.35	040013
TŁOK	0.50	ŚR. 88.0MM / PIER.1.2x1.2x2.5 / SW.21MM DŁ.TLOKA 51MM -0.35	040014
TŁOK	1.00	ŚR. 88.5MM / PIER.1.2x1.2x2.5 / SW.21MM DŁ.TLOKA 51MM -0.35	040015
PIERŚCIENIE	0.00	ŚR. 87.5MM / PIER.1.2x1.2x2.5	050010
PIERŚCIENIE	0.50	ŚR. 88.0MM / PIER.1.2x1.2x2.5	050011
PIERŚCIENIE	1.00	ŚR. 88.5MM / PIER.1.2x1.2x2.5	050012
PANEWKI GŁÓWNE	0.00	ŚR. 52MM / SZER. 25.75MM	06827
PANEWKI GŁÓWNE	0.25	ŚR. 52MM / SZER. 25.75MM	06828
PANEWKI GŁÓWNE	0.50	ŚR. 52MM / SZER. 25.75MM	06819
PANEWKI KORBOWE	0.00	ŚR. 47MM / SZER. 16.25MM	07842
PANEWKI KORBOWE	0.25	ŚR. 47MM / SZER. 16.25MM	07843
PANEWKI KORBOWE	0.50	ŚR. 47MM / SZER. 16.25MM	07844
PANEWKI KORBOWE	0.75	ŚR. 47MM / SZER. 16.25MM	07845
GÓRA SILNIKA			
ZAWÓR SSĄCY	SSĄCY	35x5.5x103.4	16019
ZAWÓR WYDECHOWY	WYDECHOWY	30.0x5.5x104.7	17019
USZCZELKI			
KPL. USZCZELEK GÓRA SILNIKA	USZCZ. METALOWA	WG AJ-52219500	11536
USZCZELKA GŁOWICY	USZCZ. METALOWA	WG AJ-10157000	12029
USZCZELNIACZ OBROTOWY	37x50x6 (PRAWY)	WG AJ-15048500	14101
USZCZELNIACZ OBROTOWY	Z OBUDOWĄ	WG AJ-71003700	14116

Nazwa marki	Nazwa silnika	Opis silnika
MAZDA	2,0L RF5C 16V SOHC 02r> (MZR-CD)	Montowany w: MAZDA 6, MPV Zasilanie: DIESEL Ilość zaworów: 4/cylinder Ilość wałków rozrządu: 1 w głowicy Średnica cylindra: 86,0 mm Średnica czopów głównych: 60,0 mm Średnica czopów korbow.: 51,0 mm Ilość cylindrów/układ: 4/rzędowy

Grupa	Opis	Szczegóły opisu	Nr HIPOL
DÓŁ SILNIKA			
TŁOK	0.00	ŚR. 86.0MM / 2Tx2x3 / SW.30MM WYS.75.8MM	049997
TŁOK	0.50	ŚR. 86.5MM / 2Tx2x3 / SW.30MM WYS.75.8MM	049998
TŁOK	1.00	ŚR. 87.0MM / 2Tx2x3 / SW.30MM WYS.75.8MM	049999
PIERŚCIENIE	0.00	ŚR. 86.0MM / 2Tx2x3	058602
PIERŚCIENIE	0.50	ŚR. 86.5MM / 2Tx2x3	058603
PANEWKI KORBOWE	0.00	ŚR. 51MM / SZER. 21.1MM	07069
PANEWKI KORBOWE	0.25	ŚR. 51MM / SZER. 21.1MM	07070
PANEWKI KORBOWE	0.50	ŚR. 51MM / SZER. 21.1MM	07071
PANEWKI KORBOWE	0.75	ŚR. 51MM / SZER. 21.1MM	07072
PANEWKI KORBOWE	1.00	ŚR. 51MM / SZER. 21.1MM	07073
PANEWKI GŁÓWNE	0.00	ŚR. 60MM / SZER. 21.1MM	06083
PANEWKI GŁÓWNE	0.25	ŚR. 60MM / SZER. 21.1MM	06084
PANEWKI GŁÓWNE	0.50	ŚR. 60MM / SZER. 21.1MM	06085
PANEWKI GŁÓWNE	0.75	ŚR. 60MM / SZER. 21.1MM	06086
PANEWKI GŁÓWNE	1.00	ŚR. 60MM / SZER. 21.1MM	06087
PIERŚCIENIE OPOROWE	0.00		09008
PIERŚCIENIE OPOROWE	0.25		09010
GÓRA SILNIKA			
ZAWÓR SSĄCY	SSĄCY	27.2x6x115.2	16230
ZAWÓR WYDECHOWY	WYDECHOWY	25.5x6x114.6	17230
PROWADNICA ZAWORU	SSĄCO-WYDECHOWA	6x11x45	43039
DŹWIGIENKA ZAWOROWA	WYDECHOWA		44201
DŹWIGIENKA ZAWOROWA	SSĄCA		44204
USZCZELKI			
KPL. USZCZELEK GÓRA SILNIKA		WG AJ-52200800 / 52265800	11466
USZCZELKA GŁOWICY		WG AJ-10144100	12866
USZCZELKA POKR.ZAWORÓW		WG AJ-11098900	52035
USZCZELKA MISKI OLEJU			13022
USZCZELNIACZ ZAWORU	5.2x10.8x10	WG AJ-12007900	30005
USZCZELNIACZ OBROTOWY	30x44x7 (PRAWY)	WG AJ-15008600 (WAŁEK ROZRZĄDU)	14016
USZCZELNIACZ OBROTOWY	51.5x64x6 (PRAWY)	WG AJ-15078800 (WAŁ KORBOWY PRZÓD)	14049
USZCZELNIACZ OBROTOWY	90x110x9 (LEWY)	WG AJ-15039000 (WAŁ KORBOWY TYŁ)	14089

Nazwa marki	Nazwa silnika	Opis silnika
MAZDA	2,2L F2 8V OHC 87r>	Montowany w: B2200 (UF) Zasilanie: benzyna Ilość zaworów: 2/cylinder Ilość wałków rozrządu: 1 w głowicy Średnica cylindra: 86,0 mm Średnica czopów głównych: 60,0 mm Średnica czopów korbow.: 51,0 mm Ilość cylindrów/układ: 4/rzędowy

Grupa	Opis	Szczegóły opisu	Nr HIPOL
DÓŁ SILNIKA			
TŁOK	0.00	ŚR. 86.0MM / PIER. 1.5x1.5x4 / SW. 22MM	04055
TŁOK	0.50	ŚR. 86.5MM / PIER. 1.5x1.5x4 / SW. 22MM	04054
TŁOK	1.00	ŚR. 87.0MM / PIER. 1.5x1.5x4 / SW. 22MM	04064
PIERŚCIENIE	0.00	ŚR. 86.0MM / WYS.: 1.5x1.5x4	05063
PIERŚCIENIE	0.50	ŚR. 86.5MM / WYS.: 1.5x1.5x4	05049
PIERŚCIENIE	1.00	ŚR. 87.0MM / WYS.: 1.5x1.5x4	05629
PANEWKI KORBOWE	0.00	ŚR. 51MM / SZER. 21.1MM	07069
PANEWKI KORBOWE	0.25	ŚR. 51MM / SZER. 21.1MM	07070
PANEWKI KORBOWE	0.50	ŚR. 51MM / SZER. 21.1MM	07071
PANEWKI KORBOWE	0.75	ŚR. 51MM / SZER. 21.1MM	07072
PANEWKI KORBOWE	1.00	ŚR. 51MM / SZER. 21.1MM	07073
PANEWKI GŁÓWNE	0.00	ŚR. 60MM / SZER. 28MM	06072
PANEWKI GŁÓWNE	0.25	ŚR. 60MM / SZER. 28MM	06074
PANEWKI GŁÓWNE	0.50	ŚR. 60MM / SZER. 28MM	06078
PANEWKI GŁÓWNE	0.75	ŚR. 60MM / SZER. 28MM	06076
PANEWKI GŁÓWNE	1.00	ŚR. 60MM / SZER. 28MM	06077
GÓRA SILNIKA			
ZAWÓR SSĄCY		44x8.1x111.9	16030
ZAWÓR WYDECHOWY		36x8.1x111.7	17031
PROWADNICA ZAWORU	SSĄCEGO	8x14.1x55.1	43004
POPYCHACZ ZAWORU	HYDR	WG AJ-85003600	44060
USZCZELKI			
KPL. USZCZELEK GÓRA SILNIKA		WG AJ-52067100	11078
KPL. USZCZELEK DÓŁ SILNIKA		WG AJ-54067900	57006
USZCZELKA GŁOWICY		WG AJ-10083400	12083
USZCZELKA GŁOWICY		WG AJ-10083400	12595
USZCZELKA GŁOWICY		WG AJ-10083400	12682
USZCZELKA KOLEKTORA SS	SSĄCEGO	WG AJ-13061400	35029
USZCZELKA KOLEKTORA WD	WYDECHOWEGO	WG AJ-13095600	35030
USZCZELKA KOLEKTORA WD	USZCZ. RURY WYDECHOWEJ	WG AJ-00424900	35056
USZCZELKA KOLEKTORA WD	USZCZ. RURY WYDECHOWEJ	WG AJ-13076000	35058
USZCZELKA POKR.ZAWORÓW		WG AJ-56017000	52046
USZCZELKA MISKI OLEJU		WG AJ-14032000	31006
USZCZELNIACZ ZAWORU		WG AJ-12005400	30016
USZCZELNIACZ OBROTOWY	34x48x7 (PRAWY)	WG AJ-15012000 (WAŁEK ROZRZĄDU)	14030
USZCZELNIACZ OBROTOWY	34x48x7 (PRAWY)	WG AJ-15012000 (WAŁ KORBOUY PRZÓD)	14030
USZCZELNIACZ OBROTOWY	90x110x9 (LEWY)	WG AJ-15039000 (WAŁ KORBOUY TYŁ)	14089

Nazwa marki	Nazwa silnika	Opis silnika
MAZDA / FORD	2,2L F2 12V SOHC 88r>	Montowany w: 626 (GD/GV), 929 (HC12), MX6, FORD PROBE Zasilanie: benzyna Ilość zaworów: 3/cylinder Ilość wałków rozrządu: 1 w głowicy Średnica cylindra: 86,0 mm Średnica czopów głównych: 60,0 mm Średnica czopów korbow.: 51,0 mm Ilość cylindrów/układ: 4/rzędowy

Grupa	Opis	Szczegóły opisu	Nr HIPOL
DÓŁ SILNIKA			
TŁOK	0.50	ŚR. 86.5MM / PIER. 1.5x1.5x4 / SW. 22MM	04735
PIERŚCIENIE	0.00	ŚR. 86.0MM / WYS.: 1.5x1.5x4	05063
PIERŚCIENIE	0.50	ŚR. 86.5MM / WYS.: 1.5x1.5x4	05049
PIERŚCIENIE	1.00	ŚR. 87.0MM / WYS.: 1.5x1.5x4	05629
PANEWKI KORBOWE	0.00	ŚR. 51MM / SZER. 21.1MM	07069
PANEWKI KORBOWE	0.25	ŚR. 51MM / SZER. 21.1MM	07070
PANEWKI KORBOWE	0.50	ŚR. 51MM / SZER. 21.1MM	07071
PANEWKI KORBOWE	0.75	ŚR. 51MM / SZER. 21.1MM	07072
PANEWKI KORBOWE	1.00	ŚR. 51MM / SZER. 21.1MM	07073
PANEWKI GŁÓWNE	0.00	ŚR. 60MM / SZER. 28MM	06072
PANEWKI GŁÓWNE	0.25	ŚR. 60MM / SZER. 28MM	06074
PANEWKI GŁÓWNE	0.50	ŚR. 60MM / SZER. 28MM	06078
PANEWKI GŁÓWNE	0.75	ŚR. 60MM / SZER. 28MM	06076
PANEWKI GŁÓWNE	1.00	ŚR. 60MM / SZER. 28MM	06077
GÓRA SILNIKA			
ZAWÓR SSĄCY		32.5x7x115.8	16128
ZAWÓR WYDECHOWY		34x7x116.2	17018
PROWADNICA ZAWORU	SSĄCEGO / WYDECHOWEGO	7x12.1x52.7	43031
POPYCHACZ ZAWORU	HYDR	WG AJ-85003600	44060
USZCZELKI			
KPL. USZCZELEK GÓRA SILNIKA		WG AJ-52114700	11083
KPL. USZCZELEK DÓŁ SILNIKA		WG AJ-54067900	57006
USZCZELKA GŁOWICY		WG AJ-10083400	12083
USZCZELKA KOLEKTORA SS	SSĄCEGO	WG AJ-13095500	35031
USZCZELKA KOLEKTORA WD	WYDECHOWEGO	WG AJ-13095600	35030
USZCZELKA KOLEKTORA WD	USZCZ. RURY WYDECHOWEJ	WG AJ-00424900	35056
USZCZELKA KOLEKTORA WD	USZCZ. RURY WYDECHOWEJ	WG AJ-13076000	35058
USZCZELKA POKR.ZAWORÓW		WG AJ-11051700	52012
USZCZELKA MISKI OLEJU		WG AJ-14032000	31006
USZCZELNIACZ ZAWORU		WG AJ-12010700	30014
USZCZELNIACZ OBROTOWY	34x48x7 (PRAWY)	WG AJ-15012000 (WAŁEK ROZRZĄDU)	14030
USZCZELNIACZ OBROTOWY	34x48x7 (PRAWY)	WG AJ-15012000 (WAŁ KORBOWY PRZÓD)	14030
USZCZELNIACZ OBROTOWY	90x110x9 (LEWY)	WG AJ-15039000 (WAŁ KORBOWY TYŁ)	14089

Nazwa marki	Nazwa silnika	Opis silnika
MAZDA	2,2L R2 DIESEL 84r>	Montowany w: E2200 (S.A./SB/SR), B2200 (UF) Zasilanie: diesel Ilość zaworów: 2/cylinder Ilość wałków rozrządu: 1 w głowicy Średnica cylindra: 86,0 mm Średnica czopów głównych: 60,0 mm Średnica czopów korbów.: 51,0 mm Ilość cylindrów/układ: 4/rzędowy

Grupa	Opis	Szczegóły opisu	Nr HIPOL
DOŁ SILNIKA			
TŁOK	0.00	ŚR. 86.0MM / PIER. 2x2x4 / SW. 25MM	04461
TŁOK	0.50	ŚR. 86.5MM / PIER. 2x2x4 / SW. 25MM	04705
TŁOK	1.00	ŚR. 87.0MM / PIER. 2x2x4 / SW. 25MM	04730
PIERŚCIENIE	0.00	ŚR. 86.0MM / WYS.: 2x2x4	05070
PIERŚCIENIE	0.50	ŚR. 86.5MM / WYS.: 2x2x4	05067
PIERŚCIENIE	1.00	ŚR. 87MM / WYS.: 2x2x4	05068
TULEJA CYLINDRA		ŚR.WEW-85.1MM /ZEW-89.1MM /WYS-162MM ŚR.KOŁN-94MM /WYS.KOŁN-3MM SUROWA	34013
TULEJA CYLINDRA		ŚR.WEW-86.0MM /ZEW-89.1MM /WYS-164MM ŚR.KOŁN-94MM /WYS.KOŁN-4.1MM GOTOWA	34014
PANEWKI KORBOWE	0.00	ŚR. 51MM / SZER. 21.1MM	07069
PANEWKI KORBOWE	0.25	ŚR. 51MM / SZER. 21.1MM	07070
PANEWKI KORBOWE	0.50	ŚR. 51MM / SZER. 21.1MM	07071
PANEWKI KORBOWE	0.75	ŚR. 51MM / SZER. 21.1MM	07072
PANEWKI KORBOWE	1.00	ŚR. 51MM / SZER. 21.1MM	07073
PANEWKI GŁÓWNE	0.00	ŚR. 60MM / SZER. 28MM	06083
PANEWKI GŁÓWNE	0.25	ŚR. 60MM / SZER. 28MM	06084
PANEWKI GŁÓWNE	0.50	ŚR. 60MM / SZER. 28MM	06085
PANEWKI GŁÓWNE	0.75	ŚR. 60MM / SZER. 28MM	06086
PANEWKI GŁÓWNE	1.00	ŚR. 60MM / SZER. 28MM	06087
PIERŚCIENIE OPOROWE	0.00	KOMPLET NA SILNIK	09008
PIERŚCIENIE OPOROWE	0.25	KOMPLET NA SILNIK	09010
TULEJKA GŁÓWKI KORBOWODU		ŚR.WEW25MM /ZEW.28MM /DŁ.26.8MM	08002
SWORZEŃ TŁOKA		25x68MM	08021
GÓRA SILNIKA			
ZAWÓR SSAČY		41x8x107	16185
ZAWÓR WYDECHOWY		36x8x106.6	17029
PROWADNICA ZAWORU	SSAČEGO	8x14.08x40	43003
PROWADNICA ZAWORU	WYDECHOWEGO	8x14.08x38	43017
KOMORA WIROWA		35.5x30x6.2	03048
ŚRUBY GŁOWICY		WG AJ-81002500	12476
KOŃCÓWKA WTRYSKU			03007
USZCZELKI			
KPL. USZCZELEK GÓRA SILNIKA	BEZ USZCZ. GŁOWICY	WG AJ-52133100	11094
KPL. USZCZELEK DOŁ SILNIKA		WG AJ-54038800	57007
USZCZELKA GŁOWICY		WG AJ-10083600	12094
USZCZELKA KOLEKTORA SS	SSAČEGO	WG AJ-13066200	35006
USZCZELKA KOLEKTORA WD	WYDECHOWEGO	WG AJ-13046800	35007
USZCZELKA MISKI OLEJU		WG AJ-14032000	31006
USZCZELNIACZ ZAWORU		WG AJ-12005400	30016
USZCZELNIACZ OBROTOWY	30x44x7 (PRAWY)	WG AJ-15008600 (WAŁEK ROZRZĄDU)	14016
USZCZELNIACZ OBROTOWY	32x46x7 (LEWY)	WG AJ-15010500 (WAŁEK ROZRZĄDU)	14025
USZCZELNIACZ OBROTOWY	34x48x7 (PRAWY)	WG AJ-15012000 (WAŁ KORBOWY PRZÓD)	14030
USZCZELNIACZ OBROTOWY	90x110x9 (LEWY)	WG AJ-15039000 (WAŁ KORBOWY TYŁ)	14089
USZCZELKA WTRYSKU	GÓRNA	USZCZELKA LISTWY PRZELEWOWEJ	29001
USZCZELKA WTRYSKU	ŚRODKOWA	USZCZELKA OBUDOWY WTRYSKU	29002
USZCZELKA WTRYSKU	DOLNA	USZCZELKA KOŃCÓWKI WTRYSKU	29003

Nazwa marki	Nazwa silnika	Opis silnika
MAZDA	2,3L KJ V6 DOHC 95-97r	Montowany w: XEDOS-9 (TA12), MILLENIA Zasilanie: benzyna Ilość zaworów: 4/cylinder Ilość wałków rozrządu: 2 w głowicy Średnica cylindra: 80,0 mm Średnica czopów głównych: 62,0 mm Średnica czopów korbow.: 53,0 mm Ilość cylindrów/układ: 6/V6

Grupa	Opis	Szczegóły opisu	Nr HIPOL
DÓŁ SILNIKA			
PIERŚCIENIE	0.00	ŚR. 80.3MM / WYS.: 1.5x1.5x3	05481
PANEWKI KORBOWE	0.00	ŚR. 53MM / SZER. 17MM	07085
PANEWKI KORBOWE	0.25	ŚR. 53MM / SZER. 17MM	07086
PANEWKI KORBOWE	0.50	ŚR. 53MM / SZER. 17MM	07087
PANEWKI KORBOWE	0.75	ŚR. 53MM / SZER. 17MM	07436
PANEWKI GŁÓWNE	0.00	ŚR. 62MM / SZER. 21.85MM	06063
PANEWKI GŁÓWNE	0.25	ŚR. 62MM / SZER. 21.85MM	06064
PANEWKI GŁÓWNE	0.50	ŚR. 62MM / SZER. 21.85MM	06299
PANEWKI GŁÓWNE	0.75	ŚR. 62MM / SZER. 21.85MM	06430
PIERŚCIENIE OPOROWE	0.00	KOMPLET NA SILNIK	09035
PIERŚCIENIE OPOROWE	0.25	KOMPLET NA SILNIK	09056
GÓRA SILNIKA			
ZAWÓR SSĄCY		28.4x6x108	16404
ZAWÓR WYDECHOWY		24.2x6x108.1	17409
POPYCHACZ ZAWORU		WG AJ-85005200	44903
USZCZELKI			
KPL. USZCZELEK GÓRA SILNIKA	USZCZ. METALOWA	WG AJ-52124900	11488
KPL. USZCZELEK DÓŁ SILNIKA		WG AJ-54072300	57033
USZCZELNIACZ ZAWORU		WG AJ-12007900	30005
USZCZELKA MISKI		SYLIKON	13022
USZCZELNIACZ OBROTOWY	30x44x7 (PRAWY)	WG AJ-15008600 (WAŁEK ROZRZĄDU)	14016
USZCZELNIACZ OBROTOWY	42.5x54.5x6 (PRAWY)	WG AJ-15052000 (WAŁ KORBOWY PRZÓD)	14109
USZCZELNIACZ OBROTOWY	75x93x9 (LEWY)	WG AJ-15052100 (WAŁ KORBOWY TYŁ)	14125

Nazwa marki	Nazwa silnika	Opis silnika
MAZDA	2,3L L3 16V DOHC 02-05r	Montowany w: MAZDA 6/5/3, MPV, TRIBUTE Zasilanie: BENZYNA Ilość zaworów: 4/cylinder Ilość wałków rozrządu: 2 w głowicy Średnica cylindra: 87,5 mm Średnica czopów głównych: 52,0 mm Średnica czopów korbow.: 50,0 mm Ilość cylindrów/układ: 4/rzędowy

Grupa	Opis	Szczegóły opisu	Nr HIPOL
DÓŁ SILNIKA			
TŁOK	0.00	ŚR. 87.5MM / PIER.1.2x1.2x2.5	040010
TŁOK	0.50	ŚR. 88.0MM / PIER.1.2x1.2x2.5	040011
TŁOK	1.00	ŚR. 88.5MM / PIER.1.2x1.2x2.5	040012
PIERŚCIENIE	0.00	ŚR. 87.5MM / PIER.1.2x1.2x2.5	050010
PIERŚCIENIE	0.50	ŚR. 88.0MM / PIER.1.2x1.2x2.5	050011
PIERŚCIENIE	1.00	ŚR. 88.5MM / PIER.1.2x1.2x2.5	050012
PANEWKI KORBOWE	0.00	ŚR. 50MM / SZER. 16.85MM	07837
PANEWKI KORBOWE	0.25	ŚR. 50MM / SZER. 16.85MM	07838
PANEWKI KORBOWE	0.50	ŚR. 50MM / SZER. 16.85MM	07839
PANEWKI KORBOWE	0.75	ŚR. 50MM / SZER. 16.85MM	07840
PANEWKI KORBOWE	1.00	ŚR. 50MM / SZER. 16.85MM	07841
PANEWKI GŁÓWNE	0.00	ŚR. 52MM / SZER. 16.25MM	06827
PANEWKI GŁÓWNE	0.25	ŚR. 52MM / SZER. 16.25MM	06828
GÓRA SILNIKA			
ZAWÓR SSĄCY		35x5.5x103.4	16019
ZAWÓR WYDECHOWY		30x5.5x104.6	17019
USZCZELKI			
KPL. USZCZELEK GÓRA SILNIKA	USZCZ. METALOWA	WG AJ-52219500	11535
USZCZELKA GŁOWICY	USZCZ. METALOWA	WG AJ-10157000	12029
USZCZELNIACZ OBROTOWY	37x50x6 (PRAWY)	WG AJ-15048500	14101
USZCZELNIACZ OBROTOWY	Z OBUDOWĄ	WG AJ-71003700	14116

Nazwa marki	Nazwa silnika	Opis silnika
MAZDA	2,5L KL V6 DOHC 91-96r	Montowany w: MX6 (GE16/76), 626 (GE84), MILLENIA XEDOS 9 (TA12) Zasilanie: benzyna Ilość zaworów: 4/cylinder Ilość wałków rozrządu: 2 w głowicy Średnica cylindra: 84,5 mm Średnica czopów głównych: 62,0 mm Średnica czopów korbow.: 53,0 mm Ilość cylindrów/układ: 6/V6

Grupa	Opis	Szczegóły opisu	Nr HIPOL
DÓŁ SILNIKA			
TŁOK	0.00	ŚR. 84.5MM / PIER. 1.5x1.5x3 / SW. 20MM (LEWY)	04628
TŁOK	0.00	ŚR. 84.5MM / PIER. 1.5x1.5x3 / SW. 20MM (PRAWY)	04404
TŁOK	0.50	ŚR. 85.0MM / PIER. 1.5x1.5x3 / SW. 20MM (LEWY + PRAWY)	04059
PIERŚCIENIE	0.00	ŚR. 84.5MM / WYS.: 1.5x1.5x3	05080
PIERŚCIENIE	0.50	ŚR. 85.0MM / WYS.: 1.5x1.5x3	05594
PANEWKI KORBOWE	0.00	ŚR. 53MM / SZER. 17MM	07085
PANEWKI KORBOWE	0.25	ŚR. 53MM / SZER. 17MM	07086
PANEWKI KORBOWE	0.50	ŚR. 53MM / SZER. 17MM	07087
PANEWKI KORBOWE	0.75	ŚR. 53MM / SZER. 17MM	07436
PANEWKI GŁÓWNE	0.00	ŚR. 62MM / SZER. 21.85MM	06063
PANEWKI GŁÓWNE	0.25	ŚR. 62MM / SZER. 21.85MM	06064
PANEWKI GŁÓWNE	0.50	ŚR. 62MM / SZER. 21.85MM	06299
PANEWKI GŁÓWNE	0.75	ŚR. 62MM / SZER. 21.85MM	06430
PIERŚCIENIE OPOROWE	0.00	KOMPLET NA SILNIK	09035
PIERŚCIENIE OPOROWE	0.25	KOMPLET NA SILNIK	09056
GÓRA SILNIKA			
ZAWÓR SSĄCY		32x6x94	16022
ZAWÓR WYDECHOWY		27.6x6x95	17023
PROWADNICA ZAWORU	SSĄCEGO / WYDECHOWEGO	6x11.065x38	43059
POPYCHACZ ZAWORU	HYDR	WG AJ-85005200	44049
ŚRUBY GŁOWICY		WG AJ-81015500	12002
USZCZELKI			
KPL. USZCZELEK GÓRA SILNIKA	USZCZ. METALOWA	WG AJ-52125000	11354
KPL. USZCZELEK DOŁ SILNIKA		WG AJ-54072300	57033
USZCZELKA GŁOWICY	LEWA	WG AJ-10090700	12088
USZCZELKA GŁOWICY	PRAWA	WG AJ-10090600	12089
USZCZELKA KOLEKTORA SS	SSĄCEGO	WG AJ-13105500	35035
USZCZELKA KOLEKTORA WD	WYDECHOWEGO	WG AJ-13106000	35034
USZCZELKA POKR.ZAWORÓW	LEWA	WG AJ-56017300	52090
USZCZELKA POKR.ZAWORÓW	PRAWA	WG AJ-56017200	52091
USZCZELNIACZ ZAWORU		WG AJ-12007900	30005
USZCZELNIACZ OBROTOWY	30x44x7 (PRAWY)	WG AJ-15008600 (WAŁEK ROZRZĄDU)	14016
USZCZELNIACZ OBROTOWY	42.5x54.5x6 (PRAWY)	WG AJ-15052000 (WAŁ KORBOWY PRZÓD)	14109
USZCZELNIACZ OBROTOWY	75x93x9 (LEWY)	WG AJ-15052100 (WAŁ KORBOWY TYŁ)	14125

Nazwa marki	Nazwa silnika	Opis silnika
MAZDA	2,5L WLT DIESEL 93r>	Montowany w: MPV TDI (LV12), B2500 4WD (UN1) Zasilanie: diesel Ilość zaworów: 3/cylinder Ilość wałków rozrządu: 1 w głowicy Średnica cylindra: 93,0 mm Średnica czopów głównych: 67,0 mm Średnica czopów korbów.: 55,0 mm Ilość cylindrów/układ: 4/rzędowy

Grupa	Opis	Szczegóły opisu	Nr HIPOL
DÓŁ SILNIKA			
TŁOK	0.00	ŚR. 93.0MM / PIER. 2.5x2x3 / SW. 32MM ALLFIN	04760
TŁOK	0.50	ŚR. 93.5MM / PIER. 2.5x2x3 / SW. 32MM ALLFIN	04115
PIERŚCIENIE	0.00	ŚR. 93.0MM / WYS.: 2.5x2x3	05605
PIERŚCIENIE	0.50	ŚR. 93.5MM / WYS.: 2.5x2x3	05613
PANEWKI KORBOWE	0.00	ŚR. 55MM / SZER. 23.60MM	07384
PANEWKI KORBOWE	0.25	ŚR. 55MM / SZER. 23.60MM	07385
PANEWKI KORBOWE	0.50	ŚR. 55MM / SZER. 23.60MM	07386
PANEWKI GŁÓWNE	0.00	ŚR. 67MM / SZER. 22.50MM	06374
PANEWKI GŁÓWNE	0.25	ŚR. 67MM / SZER. 22.50MM	06373
PANEWKI GŁÓWNE	0.50	ŚR. 67MM / SZER. 22.50MM	06385
GÓRA SILNIKA			
ZAWÓR SSĄCY		32.7x7x112	16168
ZAWÓR WYDECHOWY		35.6x7x111.8	17161
DŹWIGIENKA ZAWOROWA			44098
USZCZELKI			
KPL. USZCZELEK SILNIKA	USZCZ. METALOWA	WG AJ-50163000	10389
KPL. USZCZELEK GÓRA SILNIKA	USZCZ. METALOWA	WG AJ-52149900	11443
USZCZELKA GŁOWICY	USZCZ. METALOWA	WG AJ-10111100	12500
USZCZELNIACZ OBROTOWY	32x46x7 (LEWY)	WG AJ-15010500 (WAŁEK ROZRZĄDU)	14025
USZCZELNIACZ OBROTOWY	53x70x11 (PRAWY)	WG AJ-15059600 (WAŁ KORBOWY PRZÓD)	14140
USZCZELNIACZ OBROTOWY	90x110x9 (LEWY)	WG AJ-15039000 (WAŁ KORBOWY TYŁ)	14089

Nazwa marki	Nazwa silnika	Opis silnika
MAZDA	3,0L JE V6 SOHC 87-96r	Montowany w: MPV, 929 (USA 88-91) Zasilanie: benzyna Ilość zaworów: 3/cylinder Ilość wałków rozrządu: 1 w głowicy Średnica cylindra: 90,0 mm Średnica czopów głównych: 62,0 mm Średnica czopów korbów.: 53,0 mm Ilość cylindrów/układ: 6/V6

Grupa	Opis	Szczegóły opisu	Nr HIPOL
DÓŁ SILNIKA			
PIERŚCIENIE	0.00	ŚR. 90.0MM / WYS.: 1.5x1.5x4	05048
PANEWKI KORBOWE	0.00	ŚR. 53MM / SZER. 17MM	07085
PANEWKI KORBOWE	0.25	ŚR. 53MM / SZER. 17MM	07086
PANEWKI KORBOWE	0.50	ŚR. 53MM / SZER. 17MM	07087
PANEWKI KORBOWE	0.75	ŚR. 53MM / SZER. 17MM	07436
PANEWKI GŁÓWNE	0.00 92>	ŚR. 62MM / SZER. 21.85MM	06063
PANEWKI GŁÓWNE	0.00 <92	ŚR. 62MM	06091
PANEWKI GŁÓWNE	0.25 92>	ŚR. 62MM / SZER. 21.85MM	06064
PANEWKI GŁÓWNE	0.25 <92	ŚR. 62MM	06092
PANEWKI GŁÓWNE	0.50 92>	ŚR. 62MM / SZER. 21.85MM	06299
PANEWKI GŁÓWNE	0.75 92>	ŚR. 62MM / SZER. 21.85MM	06349
PIERŚCIENIE OPOROWE	0.00	KOMPLET NA SILNIK	09035
PIERŚCIENIE OPOROWE	0.25	KOMPLET NA SILNIK	09056
KORBOWÓD	NOWY <93		33010
GÓRA SILNIKA			
POPYCHACZ ZAWORU	HYDR	WG AJ-85003600	44060
USZCZELKI			
KPL. USZCZELEK GÓRA SILNIKA	USZCZ. METALOWA	WG AJ-52125100	11086
USZCZELKA GŁOWICY	PRAWA	WG AJ-10090800	12085
USZCZELKA GŁOWICY	LEWA	WG AJ-10090900	12086
USZCZELNIACZ ZAWORU		WG AJ-12010700	30014
USZCZELNIACZ ZAWORU		WG AJ-12005400	30016
USZCZELNIACZ OBROTOWY	46x60x7 (PRAWY)	WG AJ-15052300 (WAŁ KORBOWY PRZÓD)	14114
USZCZELNIACZ OBROTOWY	75x93x9 (LEWY)	WG AJ-15035600 (WAŁ KORBOWY TYŁ)	14125

Nazwa marki	Nazwa silnika	Opis silnika
MITSUBISHI	1,2L 4G16 8V OHC 84-88r	Montowany w: COLT, LANCER (C15A) Zasilanie: benzyna Ilość zaworów: 2/cylinder Ilość wałków rozządu: 1 w głowicy Średnica cylindra: 68,2 mm Średnica czopów głównych: 48,0 mm Średnica czopów korbow.: 42,0 mm Ilość cylindrów/układ: 4/rzędowy

Grupa	Opis	Szczegóły opisu	Nr HIPOL
DOŁ SILNIKA			
PIERŚCIENIE	0.00	ŚR. 68.2MM / WYS.: 1.5x1.5x4	05107
PANEWKI KORBOWE	0.00	ŚR. 42MM / SZER. 17.5MM	07124
PANEWKI KORBOWE	0.25	ŚR. 42MM / SZER. 17.5MM	07094
PANEWKI KORBOWE	0.50	ŚR. 42MM / SZER. 17.5MM	07095
PANEWKI KORBOWE	0.75	ŚR. 42MM / SZER. 17.5MM	07303
PANEWKI KORBOWE	1.00	ŚR. 42MM / SZER. 17.5MM	07748
PANEWKI GŁÓWNE	0.00	ŚR. 48MM / SZER. 24MM	06112
PANEWKI GŁÓWNE	0.25	ŚR. 48MM / SZER. 24MM	06116
PANEWKI GŁÓWNE	0.50	ŚR. 48MM / SZER. 24MM	06117
KORBOWÓD			33018
WAŁ KORBOWY			27015
GÓRA SILNIKA			
ZAWÓR SSĄCY		34x6.6x102.1	16042
ZAWÓR WYDECHOWY		30x6.6x100.9	17039
PROWADNICA ZAWORU	SSĄCEGO	6.6x12.1x45	43006
PROWADNICA ZAWORU	WYDECHOWEGO	6.6x12.1x50.5	43019
WAŁEK DŹWIGNI ZAWORU	SSĄCY		42001
WAŁEK DŹWIGNI ZAWORU	WYDECHOWY		42002
USZCZELKI			
KPL. USZCZELEK GÓRA SILNIKA		WG AJ-52073000	11109
KPL. USZCZELEK DOŁ SILNIKA		WG AJ-54041100	57008
USZCZELKA GŁOWICY		WG AJ-10017300	12124
USZCZELKA KOLEKTORA SS	SSĄCEGO	WG AJ-13088700	35018
USZCZELKA KOLEKTORA WD	WYDECHOWEGO	WG AJ-13065600	35017
USZCZELKA POKR.ZAWORÓW		WG AJ-11027300	52047
USZCZELKA MISKI OLEJU		WG AJ-14027300	31009
USZCZELNIACZ ZAWORU	12x6.5x12.5	WG AJ-12015100	30024
USZCZELNIACZ ZAWORU		DO ZAWORU B	30025
USZCZELNIACZ OBROTOWY	30x46x7 (PRAWY)	WG AJ-15008900 (WAŁEK ROZRZĄDU)	14019
USZCZELNIACZ OBROTOWY	35x50x8 (PRAWY)	WG AJ-15013300 (WAŁ KORBOWY PRZÓD)	14033
USZCZELNIACZ OBROTOWY	72x96x9 (LEWY)	WG AJ-15035600 (WAŁ KORBOWY TYŁ)	14071

Nazwa marki	Nazwa silnika	Opis silnika
MITSUBISHI	1,2L 4G11 8V OHC 78-84r	Montowany w: COLT (A151), LANCER (A155/A171) Zasilanie: benzyna Ilość zaworów: 2/cylinder Ilość wałków rozrządu: 1 w głowicy Średnica cylindra: 69,5 mm Średnica czopów głównych: 48,0 mm Średnica czopów korbow.: 42,0 mm Ilość cylindrów/układ: 4/rzędowy

Grupa	Opis	Szczegóły opisu	Nr HIPOL
DOŁ SILNIKA			
PIERŚCIENIE	0.00	ŚR. 69.5MM / WYS.: 1.5x1.5x4	05106
PANEWKI KORBOWE	0.00	ŚR. 42MM / SZER. 17.5MM	07124
PANEWKI KORBOWE	0.25	ŚR. 42MM / SZER. 17.5MM	07094
PANEWKI KORBOWE	0.50	ŚR. 42MM / SZER. 17.5MM	07095
PANEWKI KORBOWE	0.75	ŚR. 42MM / SZER. 17.5MM	07303
PANEWKI KORBOWE	1.00	ŚR. 42MM / SZER. 17.5MM	07748
PANEWKI GŁÓWNE	0.00	ŚR. 48MM / SZER. 24MM	06112
PANEWKI GŁÓWNE	0.25	ŚR. 48MM / SZER. 24MM	06116
PANEWKI GŁÓWNE	0.50	ŚR. 48MM / SZER. 24MM	06117
KORBOWÓD			33018
POMPA OLEJU			47005
GÓRA SILNIKA			
ZAWÓR SSĄCY		34x6.6x102.1	16042
ZAWÓR WYDECHOWY		30x6.6x100.9	17039
PROWADNICA ZAWORU	SSĄCEGO	6.6x12.1x45	43006
PROWADNICA ZAWORU	WYDECHOWEGO	6.6x12.1x50.5	43019
WAŁEK DŹWIGNI ZAWORU	SSĄCY		42001
WAŁEK DŹWIGNI ZAWORU	WYDECHOWY		42002
USZCZELKI			
KPL. USZCZELEK GÓRA SILNIKA		WG AJ-52073000	11109
KPL. USZCZELEK DOŁ SILNIKA		WG AJ-54041100	57008
USZCZELKA GŁOWICY		WG AJ-10017300	12124
USZCZELKA KOLEKTORA SS	SSĄCEGO	WG AJ-13088700	35018
USZCZELKA KOLEKTORA WD	WYDECHOWEGO	WG AJ-13065600	35017
USZCZELKA POKR.ZAWORÓW		WG AJ-11027300	52047
USZCZELKA MISKI OLEJU		WG AJ-14027300	31009
USZCZELNIACZ ZAWORU	12x6.5x12.5	WG AJ-12015100	30024
USZCZELNIACZ OBROTOWY	30x46x7 (PRAWY)	WG AJ-15008900 (WAŁEK ROZRZĄDU)	14019
USZCZELNIACZ OBROTOWY	35x50x8 (PRAWY)	WG AJ-15013300 (WAŁ KORBOWY PRZÓD)	14033
USZCZELNIACZ OBROTOWY	72x96x9 (LEWY)	WG AJ-15035600 (WAŁ KORBOWY TYŁ)	14071

Nazwa marki	Nazwa silnika	Opis silnika
MITSUBISHI	1,2L 4G36 8V OHC 75-78r	Montowany w: LANCER (A75) Zasilanie: benzyna Ilość zaworów: 2/cylinder Ilość wałków rozządu: 1 w głowicy Średnica cylindra: 73,0 mm Średnica czopów głównych: 57,0 mm Średnica czopów korbów.: 45,0 mm Ilość cylindrów/układ: 4/rzędowy

Grupa	Opis	Szczegóły opisu	Nr HIPOL
DÓŁ SILNIKA			
PIERŚCIENIE	0.00	ŚR. 73.0MM / WYS.: 1.5x1.5x4	05386
PIERŚCIENIE	0.50	ŚR. 73.5MM / WYS.: 1.5x1.5x4	05482
PIERŚCIENIE	1.00	ŚR. 74.0MM / WYS.: 1.5x1.5x4	05482
PANEWKI KORBOWE	0.00	ŚR. 45MM / SZER. 23.5MM	07096
PANEWKI KORBOWE	0.25	ŚR. 45MM / SZER. 23.5MM	07097
PANEWKI KORBOWE	0.50	ŚR. 45MM / SZER. 23.5MM	07099
PANEWKI KORBOWE	0.75	ŚR. 45MM / SZER. 23.5MM	07100
PANEWKI KORBOWE	1.00	ŚR. 45MM / SZER. 23.5MM	07101
PANEWKI GŁÓWNE	0.00	ŚR. 57MM / SZER. 23MM	06106
PANEWKI GŁÓWNE	0.25	ŚR. 57MM / SZER. 23MM	06107
PANEWKI GŁÓWNE	0.50	ŚR. 57MM / SZER. 23MM	06108
PANEWKI GŁÓWNE	0.75	ŚR. 57MM / SZER. 23MM	06110
PANEWKI GŁÓWNE	1.00	ŚR. 57MM / SZER. 23MM	06111
GÓRA SILNIKA			
ZAWÓR SSĄCY		38x8x106	16043
ZAWÓR WYDECHOWY		31x8x102.5	17040
USZCZELKI			
USZCZELNIACZ ZAWORU		WG AJ-12011700	30022
USZCZELNIACZ OBROTOWY	44x65x11 (PRAWY)	WG AJ-15020700 (WAŁ KORBOWY PRZÓD)	14138
USZCZELNIACZ OBROTOWY	72x96x9 (LEWY)	WG AJ-15033800 (WAŁ KORBOWY TYŁ)	14071

Nazwa marki	Nazwa silnika	Opis silnika
MITSUBISHI	1,2L 4G36 8V OHC 79-85r	Montowany w: COLT (AT75), LANCER SUPER 1200 (AT75) Zasilanie: benzyna Ilość zaworów: 2/cylinder Ilość wałków rozządu: 1 w głowicy Średnica cylindra: 73,0 mm Średnica czopów głównych: 57,0 mm Średnica czopów korbów.: 45,0 mm Ilość cylindrów/układ: 4/rzędowy

Grupa	Opis	Szczegóły opisu	Nr HIPOL
DÓŁ SILNIKA			
PIERŚCIENIE	0.00	ŚR. 73.0MM / WYS.: 1.5x1.5x4	05386TP
PIERŚCIENIE	0.50	ŚR. 73.5MM / WYS.: 1.5x1.5x4	05482TP
PIERŚCIENIE	1.00	ŚR. 74.0MM / WYS.: 1.5x1.5x4	05482
PANEWKI KORBOWE	0.00	ŚR. 45MM / SZER. 23.5MM	07096
PANEWKI KORBOWE	0.25	ŚR. 45MM / SZER. 23.5MM	07097
PANEWKI KORBOWE	0.50	ŚR. 45MM / SZER. 23.5MM	07099
PANEWKI KORBOWE	0.75	ŚR. 45MM / SZER. 23.5MM	07100
PANEWKI KORBOWE	1.00	ŚR. 45MM / SZER. 23.5MM	07101
PANEWKI GŁÓWNE	0.00	ŚR. 57MM / SZER. 23MM	06106
PANEWKI GŁÓWNE	0.25	ŚR. 57MM / SZER. 23MM	06107
PANEWKI GŁÓWNE	0.50	ŚR. 57MM / SZER. 23MM	06108
PANEWKI GŁÓWNE	0.75	ŚR. 57MM / SZER. 23MM	06110
PANEWKI GŁÓWNE	1.00	ŚR. 57MM / SZER. 23MM	06111
GÓRA SILNIKA			
ZAWÓR SSĄCY		38x8x106	16043
ZAWÓR WYDECHOWY		31x8x102,5	17040
USZCZELKI			
KPL. USZCZELEK GÓRA SILNIKA		WG AJ-52073900	11323
USZCZELKA GŁOWICY		WG AJ-10078700	12450
USZCZELKA GŁOWICY		WG AJ-10078700	12665
USZCZELKA POKR.ZAWORÓW		WG AJ-56012900	52018
USZCZELKA MISKI OLEJU		WG AJ-14031900	31010
USZCZELNIACZ ZAWORU		WG AJ-12011700	30022
USZCZELNIACZ OBROTOWY	17x28x7 (PRAWY)	POMPA OLEJU	14001
USZCZELNIACZ OBROTOWY	35x50x8 (PRAWY)	WG AJ-15013300 (WAŁEK ROZRZĄDU)	14033
USZCZELNIACZ OBROTOWY	44x60x7 (PRAWY)	WG AJ-15020600 (WAŁ KORBOWY PRZÓD)	14055
USZCZELNIACZ OBROTOWY	72x96x9 (LEWY)	WG AJ-15033800 (WAŁ KORBOWY TYŁ)	14071

Nazwa marki	Nazwa silnika	Opis silnika
MITSUBISHI	1,3L 4G13 8V OHC 85-90r	Montowany w: COLT (C11/C51), LANCER (C61A), PROTON (C21) HYUNDAI PONY (HF) Zasilanie: benzyna Ilość zaworów: 2/cylinder Ilość wałków rozrządu: 1 w głowicy Średnica cylindra: 71,0 mm Średnica czopów głównych: 48,0 mm Średnica czopów korbow.: 42,0 mm Ilość cylindrów/układ: 4/rzędowy

Grupa	Opis	Szczegóły opisu	Nr HIPOL
DÓŁ SILNIKA			
TŁOK	0.00	ŚR. 71.0MM / PIER. 1.5x1.5x4 / SW. 18MM	04382
TŁOK	0.50	ŚR. 71.5MM / PIER. 1.5x1.5x4 / SW. 18MM	04381
PIERŚCIENIE	0.00	ŚR. 71.0MM / WYS.: 1.5x1.5x4	05369
PIERŚCIENIE	0.50	ŚR. 71.5MM / WYS.: 1.5x1.5x4	05101
PANEWKI KORBOWE	0.00	ŚR. 42MM / SZER. 17.5MM	07124
PANEWKI KORBOWE	0.25	ŚR. 42MM / SZER. 17.5MM	07094
PANEWKI KORBOWE	0.50	ŚR. 42MM / SZER. 17.5MM	07095
PANEWKI KORBOWE	0.75	ŚR. 42MM / SZER. 17.5MM	07303
PANEWKI KORBOWE	1.00	ŚR. 42MM / SZER. 17.5MM	07748
PANEWKI GŁÓWNE	0.00	ŚR. 48MM / SZER. 24MM	06112
PANEWKI GŁÓWNE	0.25	ŚR. 48MM / SZER. 24MM	06116
PANEWKI GŁÓWNE	0.50	ŚR. 48MM / SZER. 24MM	06117
WAŁ KORBOWY			27015
POMPA OLEJU			47005
GÓRA SILNIKA			
ZAWÓR SSĄCY		34x6.6x102.1	16042
ZAWÓR WYDECHOWY		30x6.6x100.9	17039
PROWADNICA ZAWORU	SSĄCEGO	6.6x12.1x45	43006
PROWADNICA ZAWORU	WYDECHOWEGO	6.6x12.1x50.5	43019
WAŁEK DŹWIGNI ZAWORU	SSĄCY		42001
WAŁEK DŹWIGNI ZAWORU	WYDECHOWY		42002
USZCZELKI			
KPL. USZCZELEK GÓRA SILNIKA		WG AJ-52073200	11115
KPL. USZCZELEK DOŁ SILNIKA		WG AJ-54041100	57008
USZCZELKA GŁOWICY		WG AJ-10018200	12125
USZCZELKA KOLEKTORA SS	SSĄCEGO	WG AJ-13088700	35018
USZCZELKA KOLEKTORA SS	SSĄCEGO	WG AJ-13049400 + 13048800	35020
USZCZELKA KOLEKTORA WD	WYDECHOWEGO	WG AJ-13065600	35017
USZCZELKA POKR.ZAWORÓW		WG AJ-11027300	52047
USZCZELKA MISKI OLEJU		WG AJ-14027300	31009
USZCZELNIACZ ZAWORU	12x6.5x12.5	WG AJ-12015100	30024
USZCZELNIACZ ZAWORU		DO ZAWORU B	30025
USZCZELNIACZ OBROTOWY	35x50x8 (PRAWY)	WG AJ-15013300 (WAŁEK ROZRZĄDU)	14033
USZCZELNIACZ OBROTOWY	30x46x7 (PRAWY)	WG AJ-15008900 (WAŁ KORBOWY PRZÓD)	14019
USZCZELNIACZ OBROTOWY	72x96x9 (LEWY)	WG AJ-15035600 (WAŁ KORBOWY TYŁ)	14071

Nazwa marki	Nazwa silnika	Opis silnika
MITSUBISHI	1,3L 4G13 12V SOHC 90-95r	Montowany w: COLT (CA1A), LANCER (CB1A), PROTON (C96) Zasilanie: benzyna Ilość zaworów: 3/cylinder Ilość wałków rozrządu: 1 w głowicy Średnica cylindra: 71,0 mm Średnica czopów głównych: 48,0 mm Średnica czopów korbów.: 42,0 mm Ilość cylindrów/układ: 4/rzędowy

Grupa	Opis	Szczegóły opisu	Nr HIPOL
DÓŁ SILNIKA			
TŁOK	0.00	ŚR. 71.0MM / PIER. 1.5x1.5x4 / SW. 18MM	04767
TŁOK	0.50	ŚR. 71.5MM / PIER. 1.5x1.5x4 / SW. 18MM	04381
PIERŚCIENIE	0.00	ŚR. 71.0MM / WYS.: 1.5x1.5x4	05369
PIERŚCIENIE	0.50	ŚR. 71.5MM / WYS.: 1.5x1.5x4	05101
PANEWKI KORBOWE	0.00	ŚR. 42MM / SZER. 15.5MM	07115
PANEWKI KORBOWE	0.25	ŚR. 42MM / SZER. 15.5MM	07116
PANEWKI KORBOWE	0.50	ŚR. 42MM / SZER. 15.5MM	07117
PANEWKI KORBOWE	0.75	ŚR. 42MM / SZER. 15.5MM	07675
PANEWKI GŁÓWNE	0.00	ŚR. 48MM / SZER. 24MM	06112
PANEWKI GŁÓWNE	0.25	ŚR. 48MM / SZER. 24MM	06116
PANEWKI GŁÓWNE	0.50	ŚR. 48MM / SZER. 24MM	06117
POMPA OLEJU			47005
GÓRA SILNIKA			
ZAWÓR SSĄCY	MAŁY	31x6.6x101	16038
ZAWÓR SSĄCY	DUŻY	36x6.5x100.7	16039
ZAWÓR WYDECHOWY		33x6.6x101	17051
PROWADNICA ZAWORU	SSĄCEGO	6.6x12.1x45	43006
PROWADNICA ZAWORU	WYDECHOWEGO	6.6x12.1x50.5	43019
USZCZELKI			
KPL. USZCZELEK GÓRA SILNIKA		WG AJ-52107200	11289
KPL. USZCZELEK DOŁ SILNIKA		WG AJ-54041100	57008
USZCZELKA GŁOWICY		WG AJ-10078500	12596
USZCZELKA KOLEKTORA SS	SSĄCEGO	WG AJ-13088500	35013
USZCZELKA KOLEKTORA WD	WYDECHOWEGO	WG AJ-13088600	35014
USZCZELKA POKR.ZAWORÓW		WG AJ-11048200	52055
USZCZELKA MISKI OLEJU		WG AJ-14027300	31009
USZCZELNIACZ ZAWORU	12x6.5x12.5	WG AJ-12015100	30024
USZCZELNIACZ OBROTOWY	35x50x8 (PRAWY)	WG AJ-15013300 (WAŁEK ROZRZĄDU)	14033
USZCZELNIACZ OBROTOWY	30x46x7 (PRAWY)	WG AJ-15008900 (WAŁ KORBOWY PRZÓD)	14019
USZCZELNIACZ OBROTOWY	72x96x9 (LEWY)	WG AJ-15035600 (WAŁ KORBOWY TYŁ)	14071

Nazwa marki	Nazwa silnika	Opis silnika
MITSUBISHI	1,3L 4G13 12V SOHC 96r>	Montowany w: COLT (CJ1A 96-98), LANCER (CK1A) Zasilanie: benzyna Ilość zaworów: 3/cylinder Ilość wałków rozrządu: 1 w głowicy Średnica cylindra: 75,0 mm Średnica czopów głównych: 48,0 mm Średnica czopów korbów.: 42,0 mm Ilość cylindrów/układ: 4/rzędowy

Grupa	Opis	Szczegóły opisu	Nr HIPOL
DÓŁ SILNIKA			
PIERŚCIENIE	0.00	ŚR. 71.0MM / WYS.: 1.2x1.5x3	05446
PANEWKI KORBOWE	0.00	ŚR. 42MM / SZER. 15.5MM	07115
PANEWKI KORBOWE	0.25	ŚR. 42MM / SZER. 15.5MM	07116
PANEWKI KORBOWE	0.50	ŚR. 42MM / SZER. 15.5MM	07117
PANEWKI KORBOWE	0.75	ŚR. 42MM / SZER. 15.5MM	07675
PANEWKI GŁÓWNE	0.00	ŚR. 48MM / SZER. 24MM	06112
PANEWKI GŁÓWNE	0.25	ŚR. 48MM / SZER. 24MM	06116
PANEWKI GŁÓWNE	0.50	ŚR. 48MM / SZER. 24MM	06117
USZCZELKI			
KPL. USZCZELEK SILNIKA	USZCZ. METALOWA	WG AJ-50238600	10395
KPL. USZCZELEK GÓRA SILNIKA	USZCZ. METALOWA	WG AJ-52222600	11444
USZCZELKA GŁOWICY		WG AJ-10158900	12597
USZCZELNIACZ ZAWORU	12x6.5x12.5	WG AJ-12015100	30024
USZCZELNIACZ OBROTOWY	35x50x8 (PRAWY)	WG AJ-15013300 (WAŁEK ROZRZĄDU)	14033
USZCZELNIACZ OBROTOWY	30x46x7 (PRAWY)	WG AJ-15008900 (WAŁ KORBOWY PRZÓD)	14019
USZCZELNIACZ OBROTOWY	72x96x9 (LEWY)	WG AJ-15035600 (WAŁ KORBOWY TYŁ)	14071

Nazwa marki	Nazwa silnika	Opis silnika
MITSUBISHI	1,3L 4G13 16V SOHC 98r>	Montowany w: COLT (CJ1A 00r-), SPACE STAR (DG1A) Zasilanie: benzyna Ilość zaworów: 4/cylinder Ilość wałków rozrządu: 1 w głowicy Średnica cylindra: 71,0 mm Średnica czopów głównych: 48,0 mm Średnica czopów korbów.: 42,0 mm Ilość cylindrów/układ: 4/rzędowy

Grupa	Opis	Szczegóły opisu	Nr HIPOL
DÓŁ SILNIKA			
PIERŚCIENIE	0.00	ŚR. 71.0MM / WYS.: 1.2x1.5x2.8	05651
PANEWKI KORBOWE	0.00	ŚR. 42MM / SZER. 15.5MM	07115
PANEWKI KORBOWE	0.25	ŚR. 42MM / SZER. 15.5MM	07116
PANEWKI KORBOWE	0.50	ŚR. 42MM / SZER. 15.5MM	07117
PANEWKI KORBOWE	0.75	ŚR. 42MM / SZER. 15.5MM	07675
PANEWKI GŁÓWNE	0.00	ŚR. 48MM / SZER. 24MM	06112
PANEWKI GŁÓWNE	0.25	ŚR. 48MM / SZER. 24MM	06116
PANEWKI GŁÓWNE	0.50	ŚR. 48MM / SZER. 24MM	06117
USZCZELKI			
KPL. USZCZELEK GÓRA SILNIKA		WG AJ-52202100	11467
USZCZELKA GŁOWICY		WG AJ-10158900	12597
USZCZELNIACZ OBROTOWY	35x50x8 (PRAWY)	WG AJ-15013300 (WAŁEK ROZRZĄDU)	14033
USZCZELNIACZ OBROTOWY	30x46x7 (PRAWY)	WG AJ-15008900 (WAŁ KORBOWY PRZÓD)	14019
USZCZELNIACZ OBROTOWY	72x96x9 (LEWY)	WG AJ-15035600 (WAŁ KORBOWY TYŁ)	14071

Nazwa marki	Nazwa silnika	Opis silnika
MITSUBISHI	1,3L 4G13 16V SOHC 98r>	Montowany w: SPACE STAR (DG1A) Zasilanie: BENZYNA Ilość zaworów: 4/cylinder Ilość wałków rozrządu: 1 w głowicy Średnica cylindra: 71,0 mm Średnica czopów głównych: 48,0 mm Średnica czopów korbów.: 42,0 mm Ilość cylindrów/układ: 4/rzędowy

Grupa	Opis	Szczegóły opisu	Nr HIPOL
DÓŁ SILNIKA			
PIERŚCIENIE	0.00	ŚR. 71.0MM / WYS.: 1.2x1.5x3	05987
PANEWKI KORBOWE	0.00	ŚR. 42MM / SZER. 15.5MM	07115
PANEWKI KORBOWE	0.25	ŚR. 42MM / SZER. 15.5MM	07116
PANEWKI KORBOWE	0.50	ŚR. 42MM / SZER. 15.5MM	07117
PANEWKI KORBOWE	0.75	ŚR. 42MM / SZER. 15.5MM	07675
PANEWKI GŁÓWNE	0.00	ŚR. 48MM / SZER. 24MM	06112
PANEWKI GŁÓWNE	0.25	ŚR. 48MM / SZER. 24MM	06116
PANEWKI GŁÓWNE	0.50	ŚR. 48MM / SZER. 24MM	06117
GÓRA SILNIKA			
ZAWÓR SSĄCY	SSĄCY	27x5,5x11,6	16336
ZAWÓR WYDECHOWY	WYDECHOWY	23,4x5,5x11,8	17320
POPYCHACZ ZAWORU		ŚR.13MM	44007
USZCZELKI			
KPL. USZCZELEK GÓRA SILNIKA		WG AJ-52202100	11467
USZCZELKA GŁOWICY	USZCZ. METALOWA	WG AJ-10144500	12704
USZCZELKA MISKI OLEJU			13022
USZCZELNIACZ ZAWORU	5,5x9x10	WG AJ-12009900	30058
USZCZELNIACZ OBROTOWY	35x50x8 (PRAWY)	WG AJ-15013300 (WAŁEK ROZRZĄDU)	14033
USZCZELNIACZ OBROTOWY	30x46x7 (PRAWY)	WG AJ-15008900 (WAŁ KORBOWY PRZÓD)	14019
USZCZELNIACZ OBROTOWY	72x96x9 (LEWY)	WG AJ-15035600 (WAŁ KORBOWY TYŁ)	14071

Nazwa marki	Nazwa silnika	Opis silnika
MITSUBISHI	1,4L G12B 8V OHC 78-84r	Montowany w: COLT (A152/A156), LANCER (A172/A156), TREDIA (A211) Zasilanie: benzyna Ilość zaworów: 2/cylinder Ilość wałków rozządu: 1 w głowicy Średnica cylindra: 74,0 mm Średnica czopów głównych: 48,0 mm Średnica czopów korbow.: 42,0 mm Ilość cylindrów/układ: 4/rzędowy

Grupa	Opis	Szczegóły opisu	Nr HIPOL
DÓŁ SILNIKA			
PIERŚCIENIE	0.00	ŚR. 74.0MM / WYS.: 1.5x1.5x4	05100
PIERŚCIENIE	0.50	ŚR. 74.5MM / WYS.: 1.5x1.5x4	05303
PANEWKI KORBOWE	0.00	ŚR. 42MM / SZER. 17.5MM	07124
PANEWKI KORBOWE	0.25	ŚR. 42MM / SZER. 17.5MM	07094
PANEWKI KORBOWE	0.50	ŚR. 42MM / SZER. 17.5MM	07095
PANEWKI KORBOWE	0.75	ŚR. 42MM / SZER. 17.5MM	07303
PANEWKI KORBOWE	1.00	ŚR. 42MM / SZER. 17.5MM	07748
PANEWKI GŁÓWNE	0.00	ŚR. 48MM / SZER. 24MM	06112
PANEWKI GŁÓWNE	0.25	ŚR. 48MM / SZER. 24MM	06116
PANEWKI GŁÓWNE	0.50	ŚR. 48MM / SZER. 24MM	06117
POMPA OLEJU			47005
GÓRA SILNIKA			
ZAWÓR SSĄCY		34x6.6x102.1	16042
ZAWÓR WYDECHOWY		30x6.6x100.9	17039
PROWADNICA ZAWORU	SSĄCEGO	6.6x12.1x45	43006
PROWADNICA ZAWORU	WYDECHOWEGO	6.6x12.1x50.5	43019
WAŁEK DŹWIGNI ZAWORU	SSĄCY		42001
WAŁEK DŹWIGNI ZAWORU	WYDECHOWY		42002
USZCZELKI			
KPL. USZCZELEK GÓRA SILNIKA		WG AJ-52073100	11116
KPL. USZCZELEK DÓŁ SILNIKA		WG AJ-54041100	57008
USZCZELKA GŁOWICY		WG AJ-10078600	12137
USZCZELKA KOLEKTORA SS	SSĄCEGO	WG AJ-13088700	35018
USZCZELKA KOLEKTORA WD	WYDECHOWEGO	WG AJ-13065600	35017
USZCZELKA POKR.ZAWORÓW		WG AJ-11027300	52047
USZCZELKA MISKI OLEJU		WG AJ-14027300	31009
USZCZELNIACZ ZAWORU	12x6.5x12.5	WG AJ-12015100	30024
USZCZELNIACZ OBROTOWY	35x50x8 (PRAWY)	WG AJ-15013300 (WAŁEK ROZRZĄDU)	14033
USZCZELNIACZ OBROTOWY	30x46x7 (PRAWY)	WG AJ-15008900 (WAŁ. KORBOWY PRZÓD)	14019
USZCZELNIACZ OBROTOWY	72x96x9 (LEWY)	WG AJ-15035600 (WAŁ. KORBOWY TYŁ)	14071

Nazwa marki	Nazwa silnika	Opis silnika
MITSUBISHI	1,4L 4G33 8V OHC 78r>	Montowany w: LANCER, COLT (A72), L300 Zasilanie: benzyna Ilość zaworów: 2/cylinder Ilość wałków rozrządu: 1 w głowicy Średnica cylindra: 73,0 mm Średnica czopów głównych: 57,0 mm Średnica czopów korbow.: 45,0 mm Ilość cylindrów/układ: 4/rzędowy

Grupa	Opis	Szczegóły opisu	Nr HIPOL
DOŁ SILNIKA			
TŁOK	0.00	ŚR. 73.0MM / PIER. 1.5x1.5x4 / SW. 19MM	04470
TŁOK	0.50	ŚR. 73.5MM / PIER. 1.5x1.5x4 / SW. 19MM	04726
TŁOK	1.00	ŚR. 74.0MM / PIER. 1.5x1.5x4 / SW. 19MM	04903
PIERŚCIENIE	0.00	ŚR. 73MM / WYS.: 1.5x1.5x4	05386
PANEWKI KORBOWE	0.00	ŚR. 45MM / SZER. 23.5MM	07096
PANEWKI KORBOWE	0.25	ŚR. 45MM / SZER. 23.5MM	07097
PANEWKI KORBOWE	0.50	ŚR. 45MM / SZER. 23.5MM	07099
PANEWKI KORBOWE	0.75	ŚR. 45MM / SZER. 23.5MM	07100
PANEWKI KORBOWE	1.00	ŚR. 45MM / SZER. 23.5MM	07101
PANEWKI GŁÓWNE	0.00	ŚR. 57MM / SZER. 23MM	06106
PANEWKI GŁÓWNE	0.25	ŚR. 57MM / SZER. 23MM	06107
PANEWKI GŁÓWNE	0.50	ŚR. 57MM / SZER. 23MM	06108
PANEWKI GŁÓWNE	0.75	ŚR. 57MM / SZER. 23MM	06110
PANEWKI GŁÓWNE	1.00	ŚR. 57MM / SZER. 23MM	06111
USZCZELKI			
KPL. USZCZELEK GÓRA SILNIKA		WG AJ-52073900	11323
KPL. USZCZELEK DOŁ SILNIKA		WG AJ-54041700	57009
USZCZELKA GŁOWICY		WG AJ-10078700	12450
USZCZELKA POKR.ZAWORÓW		WG AJ-56012900	52018
USZCZELKA MISKI OLEJU		WG AJ-14031900	31010
USZCZELNIACZ ZAWORU		WG AJ-12011700	30022
USZCZELNIACZ OBROTOWY	17x28x7	POMPA OLEJU	14001
USZCZELNIACZ OBROTOWY	35x50x8 (PRAWY)	WG AJ-15013300 (WAŁEK ROZRZĄDU)	14033
USZCZELNIACZ OBROTOWY	44x60x7 (PRAWY)	WG AJ-15020600 (WAŁ KORBOWY PRZÓD)	14055
USZCZELNIACZ OBROTOWY	72x96x9 (LEWY)	WG AJ-15035600 (WAŁ KORBOWY TYŁ)	14071

Nazwa marki	Nazwa silnika	Opis silnika
MITSUBISHI	1,5L G15B 8V OHC 84-89r	Montowany w: COLT (C12), LANCER (C12), MIRAGE, TREDIA (A214A) Zasilanie: benzyna Ilość zaworów: 2/cylinder Ilość wałków rozządu: 1 w głowicy Średnica cylindra: 75,5 mm Średnica czopów głównych: 48,0 mm Średnica czopów korbow.: 42,0 mm Ilość cylindrów/układ: 4/rzędowy

Grupa	Opis	Szczegóły opisu	Nr HIPOL
DÓŁ SILNIKA			
TŁOK	0.00	ŚR. 75.5MM / PIER. 1.5x1.5x4 / SW. 18MM	04574
TŁOK	0.50	ŚR. 76.0MM / PIER. 1.5x1.5x4 / SW. 18MM	04100
PIERŚCIENIE	0.00	ŚR. 75.5MM / WYS.: 1.5x1.5x4	05086
PIERŚCIENIE	0.50	ŚR. 76.0MM / WYS.: 1.5x1.5x4	05301
PANEWKI KORBOWE	0.00	ŚR. 42MM / SZER. 17.5MM	07124
PANEWKI KORBOWE	0.25	ŚR. 42MM / SZER. 17.5MM	07094
PANEWKI KORBOWE	0.50	ŚR. 42MM / SZER. 17.5MM	07095
PANEWKI KORBOWE	0.75	ŚR. 42MM / SZER. 17.5MM	07303
PANEWKI KORBOWE	1.00	ŚR. 42MM / SZER. 17.5MM	07748
PANEWKI GŁÓWNE	0.00	ŚR. 48MM / SZER. 24MM	06112
PANEWKI GŁÓWNE	0.25	ŚR. 48MM / SZER. 24MM	06116
PANEWKI GŁÓWNE	0.50	ŚR. 48MM / SZER. 24MM	06117
KORBOWÓD			33018
POMPA OLEJU			47005
GÓRA SILNIKA			
ZAWÓR SSĄCY		34x6.6x102.1	16042
ZAWÓR WYDECHOWY		30x6.6x100.9	17039
PROWADNICA ZAWORU	SSĄCEGO	6.6x12.1x45	43006
PROWADNICA ZAWORU	WYDECHOWEGO	6.6x12.1x50.5	43019
WAŁEK DŹWIGNI ZAWORU	SSĄCY		42001
WAŁEK DŹWIGNI ZAWORU	WYDECHOWY		42002
ZAWÓR NAPEŁNIAJĄCY		7x4.3x92.5	16034
USZCZELKI			
KPL. USZCZELEK GÓRA SILNIKA		WG AJ-52073100	11116
KPL. USZCZELEK DOŁ SILNIKA		WG AJ-54041100	57008
USZCZELKA GŁOWICY		WG AJ-10078600	12137
USZCZELKA KOLEKTORA SS	SSĄCEGO	WG AJ-13088700	35018
USZCZELKA KOLEKTORA WD	WYDECHOWEGO	WG AJ-13065600	35017
USZCZELKA KOLEKTORA WD	USZCZ. RURY WYDECHOWEJ	WG AJ-00635600	35065
USZCZELKA KOLEKTORA WD	USZCZ. RURY WYDECHOWEJ	WG AJ-00686000	35066
USZCZELKA POKR.ZAWORÓW		WG AJ-11027300	52047
USZCZELKA MISKI OLEJU		WG AJ-14027300	31009
USZCZELNIACZ ZAWORU	12x6.5x12.5	WG AJ-12015100	30024
USZCZELNIACZ ZAWORU		DO ZAWORU B	30025
USZCZELNIACZ OBROTOWY	35x50x8 (PRAWY)	WG AJ-15013300 (WAŁEK ROZRZĄDU)	14033
USZCZELNIACZ OBROTOWY	30x46x7 (PRAWY)	WG AJ-15008900 (WAŁ. KORBOWY PRZÓD)	14019
USZCZELNIACZ OBROTOWY	72x96x9 (LEWY)	WG AJ-15035600 (WAŁ. KORBOWY TYŁ)	14071

Nazwa marki	Nazwa silnika	Opis silnika
MITSUBISHI	1,5L G15B 8V OHC 90-94r	Montowany w: PRECIS, MIRAGE (CA2A) Zasilanie: benzyna Ilość zaworów: 2/cylinder Ilość wałków rozrządu: 1 w głowicy Średnica cylindra: 75,5 mm Średnica czopów głównych: 48,0 mm Średnica czopów korbow.: 42,0 mm Ilość cylindrów/układ: 4/rzędowy

Grupa	Opis	Szczegóły opisu	Nr HIPOL
DOŁ SILNIKA			
TŁOK	0.00	ŚR. 75.5MM / PIER. 1.5x1.5x4 / SW. 18MM	04363
TŁOK	0.50	ŚR. 76.0MM / PIER. 1.5x1.5x4 / SW. 18MM	04364
PIERŚCIENIE	0.00	ŚR. 75.5MM / WYS.: 1.5x1.5x4	05086
PIERŚCIENIE	0.50	ŚR. 76.0MM / WYS.: 1.5x1.5x4	05301
PANEWKI KORBOWE	0.00	ŚR. 42MM / SZER. 15.5MM	07115
PANEWKI KORBOWE	0.25	ŚR. 42MM / SZER. 15.5MM	07116
PANEWKI KORBOWE	0.50	ŚR. 42MM / SZER. 15.5MM	07117
PANEWKI KORBOWE	0.75	ŚR. 42MM / SZER. 15.5MM	07675
PANEWKI GŁÓWNE	0.00	ŚR. 48MM / SZER. 24MM	06112
PANEWKI GŁÓWNE	0.25	ŚR. 48MM / SZER. 24MM	06116
PANEWKI GŁÓWNE	0.50	ŚR. 48MM / SZER. 24MM	06117
POMPA OLEJU	NOWA		47005
GÓRA SILNIKA			
ZAWÓR SSAĆCY		35x6.5x101.5	16054
ZAWÓR WYDECHOWY		30x6.6x100.9	17039
PROWADNICA ZAWORU	SSAĆCEGO	6.6x12.1x45	43006
PROWADNICA ZAWORU	WYDECHOWEGO	6.6x12.1x50.5	43019
WAŁEK DŹWIGNI ZAWORU	SSAĆCY		42001
WAŁEK DŹWIGNI ZAWORU	WYDECHOWY		42002
USZCZELKI			
KPL. USZCZELEK DOŁ SILNIKA		WG AJ-54041100	57008
USZCZELKA GŁOWICY		WG AJ-10078600	12137
USZCZELKA KOLEKTORA SS	SSAĆCEGO	WG AJ-13049400 + 13048800	35020
USZCZELKA KOLEKTORA WD	WYDECHOWEGO	WG AJ-13088600	35014
USZCZELKA KOLEKTORA WD	USZCZ. RURY WYDECHOWEJ	WG AJ-00635600	35065
USZCZELKA KOLEKTORA WD	USZCZ. RURY WYDECHOWEJ	WG AJ-00686000	35066
USZCZELKA POKR.ZAWORÓW		WG AJ-11027300	52047
USZCZELKA MISKI OLEJU		WG AJ-14027300	31009
USZCZELNIACZ ZAWORU	12x6.5x12.5	WG AJ-12015100	30024
USZCZELNIACZ OBROTOWY	35x50x8 (PRAWY)	WG AJ-15013300 (WAŁEK ROZRZĄDU)	14033
USZCZELNIACZ OBROTOWY	30x46x7 (PRAWY)	WG AJ-15008900 (WAŁ KORBOWY PRZÓD)	14019
USZCZELNIACZ OBROTOWY	72x96x9 (LEWY)	WG AJ-15035600 (WAŁ KORBOWY TYŁ)	14071

Nazwa marki	Nazwa silnika	Opis silnika
MITSUBISHI	1,5L 4G15 8V OHC 89r-90r	Montowany w: COLT (C62), LANCER (C62) Zasilanie: benzyna Ilość zaworów: 2/cylinder Ilość wałków rozrządu: 1 w głowicy Średnica cylindra: 75,5 mm Średnica czopów głównych: 48,0 mm Średnica czopów korbow.: 42,0 mm Ilość cylindrów/układ: 4/rzędowy

Grupa	Opis	Szczegóły opisu	Nr HIPOL
DOŁ SILNIKA			
TŁOK	0.00	ŚR. 75.5MM / PIER. 1.5x1.5x4 / SW. 18MM	04363
TŁOK	0.50	ŚR. 76.0MM / PIER. 1.5x1.5x4 / SW. 18MM	04364
PIERŚCIENIE	0.00	ŚR. 75.5MM / WYS.: 1.5x1.5x4	05086
PIERŚCIENIE	0.50	ŚR. 76.0MM / WYS.: 1.5x1.5x4	05301
PANEWKI KORBOWE	0.00	ŚR. 42MM / SZER. 15.5MM	07115
PANEWKI KORBOWE	0.25	ŚR. 42MM / SZER. 15.5MM	07116
PANEWKI KORBOWE	0.50	ŚR. 42MM / SZER. 15.5MM	07117
PANEWKI KORBOWE	0.75	ŚR. 42MM / SZER. 15.5MM	07675
PANEWKI GŁÓWNE	0.00	ŚR. 48MM / SZER. 24MM	06112
PANEWKI GŁÓWNE	0.25	ŚR. 48MM / SZER. 24MM	06116
PANEWKI GŁÓWNE	0.50	ŚR. 48MM / SZER. 24MM	06117
POMPA OLEJU			47005
GÓRA SILNIKA			
ZAWÓR SSAŃCY		35x6.5x101.5	16054
ZAWÓR WYDECHOWY		30x6.6x100.9	17039
PROWADNICA ZAWORU	SSAŃCEGO	6.6x12.1x45	43006
PROWADNICA ZAWORU	WYDECHOWEGO	6.6x12.1x50.5	43019
WAŁEK DŹWIGNI ZAWORU	SSAŃCY		42001
WAŁEK DŹWIGNI ZAWORU	WYDECHOWY		42002
USZCZELKI			
KPL. USZCZELEK GÓRA SILNIKA		WG AJ-52073100	11116
KPL. USZCZELEK DOŁ SILNIKA		WG AJ-54041100	57008
USZCZELKA GŁOWICY		WG AJ-10078600	12137
USZCZELKA KOLEKTORA SS	SSAŃCEGO	WG AJ-13088700	35018
USZCZELKA KOLEKTORA SS	SSAŃCEGO	WG AJ-13049400 + 13048800	35020
USZCZELKA KOLEKTORA WD	WYDECHOWEGO	WG AJ-13088600	35014
USZCZELKA KOLEKTORA WD	USZCZ. RURY WYDECHOWEJ	WG AJ-00686000	35066
USZCZELKA POKR.ZAWORÓW		WG AJ-11027300	52047
USZCZELKA MISKI OLEJU		WG AJ-14027300	31009
USZCZELNIACZ ZAWORU	12x6.5x12.5	WG AJ-12015100	30024
USZCZELNIACZ ZAWORU		DO ZAWORU B	30025
USZCZELNIACZ OBROTOWY	35x50x8 (PRAWY)	WG AJ-15013300 (WAŁEK ROZRZĄDU)	14033
USZCZELNIACZ OBROTOWY	30x46x7 (PRAWY)	WG AJ-15008900 (WAŁ KORBOWY PRZÓD)	14019
USZCZELNIACZ OBROTOWY	72x96x9 (LEWY)	WG AJ-15035600 (WAŁ KORBOWY TYŁ)	14071

Nazwa marki	Nazwa silnika	Opis silnika
MITSUBISHI	1,5L 4G15 12V SOHC 90-95r	Montowany w: COLT (C52A), LANCER (C62A) Zasilanie: benzyna Ilość zaworów: 3/cylinder Ilość wałków rozrządu: 1 w głowicy Średnica cylindra: 75,5 mm Średnica czopów głównych: 48,0 mm Średnica czopów korbow.: 42,0 mm Ilość cylindrów/układ: 4/rzędowy

Grupa	Opis	Szczegóły opisu	Nr HIPOL
DÓŁ SILNIKA			
TŁOK	0.00	ŚR. 75.5MM / PIER. 1.2x1.5x3 / SW. 18MM	04284
TŁOK	0.50	ŚR. 76.0MM / PIER. 1.2x1.5x3 / SW. 18MM	04385
PIERŚCIENIE	0.00	ŚR. 75.5MM / WYS.: 1.2x1.5x3	05328
PIERŚCIENIE	0.50	ŚR. 76MM / WYS.: 1.2x1.5x3	05567
PANEWKI KORBOWE	0.00	ŚR. 42MM / SZER. 15.5MM	07115
PANEWKI KORBOWE	0.25	ŚR. 42MM / SZER. 15.5MM	07116
PANEWKI KORBOWE	0.50	ŚR. 42MM / SZER. 15.5MM	07117
PANEWKI KORBOWE	0.75	ŚR. 42MM / SZER. 15.5MM	07675
PANEWKI GŁÓWNE	0.00	ŚR. 48MM / SZER. 24MM	06112
PANEWKI GŁÓWNE	0.25	ŚR. 48MM / SZER. 24MM	06116
PANEWKI GŁÓWNE	0.50	ŚR. 48MM / SZER. 24MM	06117
POMPA OLEJU			47005
GÓRA SILNIKA			
ZAWÓR SSĄCY	MAŁY	31x6.6x101	16038
ZAWÓR SSĄCY	DUŻY	36x6.5x100.7	16039
ZAWÓR WYDECHOWY		33x6.6x101	17051
PROWADNICA ZAWORU	SSĄCEGO	6.6x12.1x45	43006
PROWADNICA ZAWORU	WYDECHOWEGO	6.6x12.1x50.5	43019
WAŁEK DŹWIGNI ZAWORU	WYDECHOWY		42002
USZCZELKI			
KPL. USZCZELEK GÓRA SILNIKA		WG AJ-52107200	11289
KPL. USZCZELEK DOŁ SILNIKA		WG AJ-54041100	57008
USZCZELKA GŁOWICY		WG AJ-10078500	12141
USZCZELKA GŁOWICY		WG AJ-10078500	12596
USZCZELKA GŁOWICY		WG AJ-10078500	12658
USZCZELKA KOLEKTORA SS	SSĄCEGO	WG AJ-13088500	35013
USZCZELKA KOLEKTORA WD	WYDECHOWEGO	WG AJ-13088600	35014
USZCZELKA POKR.ZAWORÓW		WG AJ-11048200	52055
USZCZELKA MISKI OLEJU		WG AJ-14027300	31009
USZCZELNIACZ ZAWORU	12x6.5x12.5	WG AJ-12015100	30024
USZCZELNIACZ OBROTOWY	35x50x8 (PRAWY)	WG AJ-15013300 (WAŁEK ROZRZĄDU)	14033
USZCZELNIACZ OBROTOWY	30x46x7 (PRAWY)	WG AJ-15008900 (WAŁ KORBOWY PRZÓD)	14019
USZCZELNIACZ OBROTOWY	72x96x9 (LEWY)	WG AJ-15035600 (WAŁ KORBOWY TYŁ)	14071

Nazwa marki	Nazwa silnika	Opis silnika
MITSUBISHI	1,5L 4G15 12V SOHC 96r>	Montowany w: COLT, LANCER Zasilanie: benzyna Ilość zaworów: 3/cylinder Ilość wałków rozrządu: 1 w głowicy Średnica cylindra: 75,5 mm Średnica czopów głównych: 48,0 mm Średnica czopów korbów.: 42,0 mm Ilość cylindrów/układ: 4/rzędowy

Grupa	Opis	Szczegóły opisu	Nr HIPOL
DÓŁ SILNIKA			
PIERŚCIENIE	0.00	ŚR. 75.5MM / WYS.: 1.2x1.5x3	05328
PIERŚCIENIE	0.50	ŚR. 76.0MM / WYS.: 1.2x1.5x3	05567
PANEWKI KORBOWE	0.00	ŚR. 42MM / SZER. 15.5MM	07115
PANEWKI KORBOWE	0.25	ŚR. 42MM / SZER. 15.5MM	07116
PANEWKI KORBOWE	0.50	ŚR. 42MM / SZER. 15.5MM	07117
PANEWKI KORBOWE	0.75	ŚR. 42MM / SZER. 15.5MM	07675
PANEWKI GŁÓWNE	0.00	ŚR. 48MM / SZER. 24MM	06112
PANEWKI GŁÓWNE	0.25	ŚR. 48MM / SZER. 24MM	06116
PANEWKI GŁÓWNE	0.50	ŚR. 48MM / SZER. 24MM	06117
GÓRA SILNIKA			
ZAWÓR SSĄCY	MALY	31x6.6x101	16038
ZAWÓR SSĄCY	DUŻY	36x6.5x100.7	16039
ZAWÓR WYDECHOWY		33x6.6x101	17051
PROWADNICA ZAWORU	SSĄCEGO	6.6x12.1x45	43006
PROWADNICA ZAWORU	WYDECHOWEGO	6.6x12.1x50.5	43019
POPYCHACZ ZAWORU	HYDR	WG AJ-85004400	44062
USZCZELKI			
KPL. USZCZELEK SILNIKA	USZCZ. METALOWA	WG AJ-50238600	10395
KPL. USZCZELEK GÓRA SILNIKA	USZCZ. METALOWA	WG AJ-52222600	11444
USZCZELKA GŁOWICY		WG AJ-10158900	12597
USZCZELNIACZ ZAWORU	12x6.5x12.5	WG AJ-12015100	30024
USZCZELNIACZ OBROTOWY	35x50x8 (PRAWY)	WG AJ-15013300 (WAŁEK ROZRZĄDU)	14033
USZCZELNIACZ OBROTOWY	30x46x7 (PRAWY)	WG AJ-15008900 (WAŁ KORBOWY PRZÓD)	14019
USZCZELNIACZ OBROTOWY	72x96x9 (LEWY)	WG AJ-15035600 (WAŁ KORBOWY TYŁ)	14071

Nazwa marki	Nazwa silnika	Opis silnika
MITSUBISHI	1,5L 4G15 16v SOHC 98r>	Montowany w: LANCER (CK2A) COLT (Z27A) Zasilanie: benzyna Ilość zaworów: 4/cylinder Ilość wałków rozrządu: 2 w głowicy Średnica cylindra: 75,5 mm Średnica czopów głównych: 48,0 mm Średnica czopów korbów.: 42,0 mm Ilość cylindrów/układ: 4/rzędowy

Grupa	Opis	Szczegóły opisu	Nr HIPOL
DÓŁ SILNIKA			
PIERŚCIENIE	0.00	ŚR. 75.5MM / WYS.: 1.2x1.5x3	05328
PIERŚCIENIE	0.50	ŚR. 76.0MM / WYS.: 1.2x1.5x3	05567
PANEWKI KORBOWE	0.00	ŚR. 42MM / SZER. 15.5MM	07115
PANEWKI KORBOWE	0.25	ŚR. 42MM / SZER. 15.5MM	07116
PANEWKI KORBOWE	0.50	ŚR. 42MM / SZER. 15.5MM	07117
PANEWKI KORBOWE	0.75	ŚR. 42MM / SZER. 15.5MM	07675
PANEWKI GŁÓWNE	0.00	ŚR. 48MM / SZER. 24MM	06112
PANEWKI GŁÓWNE	0.25	ŚR. 48MM / SZER. 24MM	06116
PANEWKI GŁÓWNE	0.50	ŚR. 48MM / SZER. 24MM	06117
GÓRA SILNIKA			
ZAWÓR SSĄCY	MALY	31x6.6x101	16038
ZAWÓR SSĄCY	DUŻY	36x6.5x100.7	16039
ZAWÓR WYDECHOWY		33x6.6x101	17051
POPYCHACZ ZAWORU		WG AJ-85004400	44062
USZCZELKI			
USZCZELKA GŁOWICY		WG AJ-10158900	12597
USZCZELNIACZ OBROTOWY	35x50x8 (PRAWY)	WG AJ-15013300 (WAŁEK ROZRZĄDU)	14033
USZCZELNIACZ OBROTOWY	30x46x7 (PRAWY)	WG AJ-15008900 (WAŁ KORBOWY PRZÓD)	14019

Nazwa marki	Nazwa silnika	Opis silnika
MITSUBISHI	1,6L 4G61 16V DOHC 88-92r	Montowany w: COLT (C53), LANCER (C63) Zasilanie: benzyna Ilość zaworów: 4/cylinder Ilość wałków rozrządu: 2 w głowicy Średnica cylindra: 82,3 mm Średnica czopów głównych: 57,0 mm Średnica czopów korbów.: 45,0 mm Ilość cylindrów/układ: 4/rzędowy

Grupa	Opis	Szczegóły opisu	Nr HIPOL
DÓŁ SILNIKA			
TŁOK	0.00	ŚR. 82.3MM / PIER. 1.2x1.5x3 / SW. 21MM	04594
TŁOK	0.50	ŚR. 82.8MM / PIER. 1.2x1.5x3 / SW. 21MM	04593
PIERŚCIENIE	0.00	ŚR. 82.3MM / WYS.: 1.2x1.5x3.0	05344
PIERŚCIENIE	0.50	ŚR. 82.8MM / WYS.: 1.2x1.5x3.0	05437
PANEWKI KORBOWE	0.00	ŚR. 45MM / SZER. 23.5MM	07096
PANEWKI KORBOWE	0.25	ŚR. 45MM / SZER. 23.5MM	07097
PANEWKI KORBOWE	0.50	ŚR. 45MM / SZER. 23.5MM	07099
PANEWKI KORBOWE	0.75	ŚR. 45MM / SZER. 23.5MM	07100
PANEWKI KORBOWE	1.00	ŚR. 45MM / SZER. 23.5MM	07101
PANEWKI GŁÓWNE	0.00	ŚR. 57MM / SZER. 23MM	06106
PANEWKI GŁÓWNE	0.25	ŚR. 57MM / SZER. 23MM	06107
PANEWKI GŁÓWNE	0.50	ŚR. 57MM / SZER. 23MM	06108
PANEWKI GŁÓWNE	0.75	ŚR. 57MM / SZER. 23MM	06110
PANEWKI GŁÓWNE	1.00	ŚR. 57MM / SZER. 23MM	06111
KORBOWÓD		ŚR. SWORZNI 21MM	33020
GÓRA SILNIKA			
ZAWÓR SSĄCY		34x6.5x109.5	16173
ZAWÓR WYDECHOWY		30.5x6.6x109.7	17165
PROWADNICA ZAWORU	SSĄCEGO	6.6x12.1x45	43009
PROWADNICA ZAWORU	WYDECHOWEGO	6.6x12.1x50.4	43030
DŹWIGIENKA ZAWOROWA			44018
POPYCHACZ ZAWORU		WG AJ-85011000	44070
USZCZELKI			
KPL. USZCZELEK SILNIKA		WG AJ-50121900	10117
KPL. USZCZELEK GÓRA SILNIKA		WG AJ-52108000	11124
KPL. USZCZELEK DOŁ SILNIKA			57081
USZCZELKA GŁOWICY		WG AJ-10078800	12116
USZCZELKA GŁOWICY		WG AJ-10078800	12700
USZCZELKA GŁOWICY		WG AJ-10078800	12915
USZCZELKA KOLEKTORA SS	SSĄCEGO	WG AJ-13088900	35038
USZCZELKA KOLEKTORA WD	WYDECHOWEGO	WG AJ-13107100	35037
USZCZELKA POKR.ZAWORÓW		WG AJ-56013000	52129
USZCZELKA MISKI OLEJU		WG AJ-14038100	31011
USZCZELNIACZ ZAWORU	12x6.5x12.5	WG AJ-12015100	30024
USZCZELNIACZ OBROTOWY	17x28x7	POMPA OLEJU	14001
USZCZELNIACZ OBROTOWY	20x30x7		14003
USZCZELNIACZ OBROTOWY	35x50x8 (PRAWY)	WG AJ-15013300 (WAŁEK ROZRZADU)	14033
USZCZELNIACZ OBROTOWY	44x60x7 (PRAWY)	WG AJ-15020600 (WAŁ KORBOWY PRZÓD)	14055
USZCZELNIACZ OBROTOWY	80x96x9 (LEWY)	WG AJ-15035600 (WAŁ KORBOWY TYŁ)	14081
USZCZELKA ŚWIEC ZAPŁ.		KOMPLET NA SILNIK	52134

Nazwa marki	Nazwa silnika	Opis silnika
MITSUBISHI	1,6L 4G32 8V OHC 70-80r	Montowany w: GALANT (A121), SAPPORO (A121), CELESTE (A73) Zasilanie: benzyna Ilość zaworów: 2/cylinder Ilość wałków rozządu: 1 w głowicy Średnica cylindra: 76,9 mm Średnica czopów głównych: 57,0 mm Średnica czopów korbów.: 45,0 mm Ilość cylindrów/układ: 4/rzędowy

Grupa	Opis	Szczegóły opisu	Nr HIPOL
DÓŁ SILNIKA			
TŁOK	0.00	ŚR. 76.9MM / PIER. 2x2x4 / SW. 19MM	04468
TŁOK	0.50	ŚR. 77.4MM / PIER. 2x2x4 / SW. 19MM	04105
TŁOK	1.00	ŚR. 77.9MM / PIER. 2x2x4 / SW. 19MM	04469
PIERŚCIENIE	0.00	ŚR. 76.9MM / WYS.: 2x2x4	05087
PIERŚCIENIE	0.50	ŚR. 77.4MM / WYS.: 2x2x4	05090
PIERŚCIENIE	1.00	ŚR. 77.9MM / WYS.: 2x2x4	05091
PANEWKI KORBOWE	0.00	ŚR. 45MM / SZER. 23.5MM	07096
PANEWKI KORBOWE	0.25	ŚR. 45MM / SZER. 23.5MM	07097
PANEWKI KORBOWE	0.50	ŚR. 45MM / SZER. 23.5MM	07099
PANEWKI KORBOWE	0.75	ŚR. 45MM / SZER. 23.5MM	07100
PANEWKI KORBOWE	1.00	ŚR. 45MM / SZER. 23.5MM	07101
PANEWKI GŁÓWNE	0.00	ŚR. 57MM / SZER. 23MM	06106
PANEWKI GŁÓWNE	0.25	ŚR. 57MM / SZER. 23MM	06107
PANEWKI GŁÓWNE	0.50	ŚR. 57MM / SZER. 23MM	06108
PANEWKI GŁÓWNE	0.75	ŚR. 57MM / SZER. 23MM	06110
PANEWKI GŁÓWNE	1.00	ŚR. 57MM / SZER. 23MM	06111
GÓRA SILNIKA			
ZAWÓR SSĄCY		38x8x106	16043
ZAWÓR WYDECHOWY		31x8x102.5	17040
PROWADNICA ZAWORU	SSĄCEGO	8x13.1x44	43007
PROWADNICA ZAWORU	WYDECHOWEGO	8x13.1x47.5	43020
USZCZELKI			
KPL. USZCZELEK GÓRA SILNIKA		WG AJ-52073700	11329
USZCZELNIACZ ZAWORU		WG AJ-12011700	30022
USZCZELNIACZ OBROTOWY	44x65x11 (PRAWY)	WG AJ-15020700 (WAŁ KORBOWY PRZÓD)	14138
USZCZELNIACZ OBROTOWY	72x96x9 (LEWY)	WG AJ-15035600 (WAŁ KORBOWY TYŁ)	14071

Nazwa marki	Nazwa silnika	Opis silnika
MITSUBISHI	1,6L 4G32 8V OHC 80r>	Montowany w: GALANT (A161/E11A/E31A), L300 (L032/62) CORDIA, TREDIA Zasilanie: benzyna Ilość zaworów: 2/cylinder Ilość wałków rozządu: 1 w głowicy Średnica cylindra: 76,9 mm Średnica czopów głównych: 57,0 mm Średnica czopów korbów.: 45,0 mm Ilość cylindrów/układ: 4/rzędowy

Grupa	Opis	Szczegóły opisu	Nr HIPOL
DÓŁ SILNIKA			
TŁOK	0.00	ŚR. 76.9MM / PIER. 2x2x4 / SW. 19MM	04468
TŁOK	0.50	ŚR. 77.4MM / PIER. 2x2x4 / SW. 19MM	04105
TŁOK	1.00	ŚR. 77.9MM / PIER. 2x2x4 / SW. 19MM	04469
PIERŚCIENIE	0.00	ŚR. 76.9MM / WYS.: 2x2x4	05087
PIERŚCIENIE	0.50	ŚR. 77.4MM / WYS.: 2x2x4	05090
PIERŚCIENIE	1.00	ŚR. 77.9MM / WYS.: 2x2x4	05091
PANEWKI KORBOWE	0.00	ŚR. 45MM / SZER. 23.5MM	07096
PANEWKI KORBOWE	0.25	ŚR. 45MM / SZER. 23.5MM	07097
PANEWKI KORBOWE	0.50	ŚR. 45MM / SZER. 23.5MM	07099
PANEWKI KORBOWE	0.75	ŚR. 45MM / SZER. 23.5MM	07100
PANEWKI KORBOWE	1.00	ŚR. 45MM / SZER. 23.5MM	07101
PANEWKI GŁÓWNE	0.00	ŚR. 57MM / SZER. 23MM	06106
PANEWKI GŁÓWNE	0.25	ŚR. 57MM / SZER. 23MM	06107
PANEWKI GŁÓWNE	0.50	ŚR. 57MM / SZER. 23MM	06108
PANEWKI GŁÓWNE	0.75	ŚR. 57MM / SZER. 23MM	06110
PANEWKI GŁÓWNE	1.00	ŚR. 57MM / SZER. 23MM	06111
PANEWKA WAŁKA BALANSOWEGO	0.00	KOMPLET NA SILNIK	50021
GÓRA SILNIKA			
ZAWÓR SSĄCY		38x8x106	16043
ZAWÓR SSĄCY		38x8x103.4	16051
ZAWÓR WYDECHOWY		31x8x102.5	17040
ZAWÓR WYDECHOWY		31x8x100.2	17048
PROWADNICA ZAWORU	SSĄCEGO	8x13.1x44	43007
PROWADNICA ZAWORU	WYDECHOWEGO	8x13.1x47.5	43020
POPYCHACZ ZAWORU	HYDR	WG AJ-85004400	44062
USZCZELKI			
KPL. USZCZELEK GÓRA SILNIKA		WG AJ-52074200 (OKRĄGLE KANAŁY WODNE)	11118
KPL. USZCZELEK GÓRA SILNIKA		WG AJ-52074300 (TRÓJKĄTNE KANAŁY WODNE)	11119
KPL. USZCZELEK DOŁ SILNIKA		WG AJ-54041700	57009
USZCZELKA GŁOWICY		WG AJ-10033200 (OKRĄGLE KANAŁY WODNE)	12110
USZCZELKA GŁOWICY		WG AJ-10016100 (TRÓJKĄTNE KANAŁY WODNE)	12136
USZCZELKA POKR.ZAWORÓW		WG AJ-56012900	52018
USZCZELKA MISKI OLEJU		WG AJ-14031900	31010
USZCZELNIACZ ZAWORU		WG AJ-12011700	30022
USZCZELNIACZ OBROTOWY	17x28x7 (PRAWY)	POMPA OLEJU	14001
USZCZELNIACZ OBROTOWY	28x40x8 (PRAWY)	WAŁEK BALANSOWY	14010
USZCZELNIACZ OBROTOWY	35x50x8 (PRAWY)	WG AJ-15013300 (WAŁEK ROZRZĄDU)	14033
USZCZELNIACZ OBROTOWY	44x60x7 (PRAWY)	WG AJ-15020600 (WAŁ KORBOWY PRZÓD)	14055
USZCZELNIACZ OBROTOWY	72x96x9 (LEWY)	WG AJ-15035600 (WAŁ KORBOWY TYŁ)	14071

Nazwa marki	Nazwa silnika	Opis silnika
MITSUBISHI	1,6L 4G92 16V SOHC 92r>	Montowany w: COLT (CA4A/CJ4A/CC4A), LANCER (CB4A/CK4A/CD4W), PROTON (C98) Zasilanie: benzyna Ilość zaworów: 4/cylinder Ilość wałków rozrządu: 1 w głowicy Średnica cylindra: 81,0 mm Średnica czopów głównych: 50,0 mm Średnica czopów korbow.: 45,0 mm Ilość cylindrów/układ: 4/rzędowy

Grupa	Opis	Szczegóły opisu	Nr HIPOL
DOŁ SILNIKA			
TŁOK	0.00	ŚR. 81.0MM / PIER. 1.2x1.2x2.8 / SW. 19MM +3.3MM	04091
TŁOK	0.50	ŚR. 81.5MM / PIER. 1.2x1.2x2.8 / SW. 19MM +3.3MM	04092
PIERŚCIENIE	0.00	ŚR. 81.0MM / WYS.: 1.2x1.2x2.8	05803
PIERŚCIENIE	0.50	ŚR. 81.5MM / WYS.: 1.2x1.2x2.8	05664
PANEWKI KORBOWE	0.00	ŚR. 45MM / SZER. 19.7MM	07121
PANEWKI KORBOWE	0.25	ŚR. 45MM / SZER. 19.7MM	07122
PANEWKI KORBOWE	0.50	ŚR. 45MM / SZER. 19.7MM	07123
PANEWKI GŁÓWNE	0.00	ŚR. 50MM	06133
PANEWKI GŁÓWNE	0.25	ŚR. 50MM	06135
PANEWKI GŁÓWNE	0.50	ŚR. 50MM	06136
PANEWKI GŁÓWNE	0.75	ŚR. 50MM	06461
PIERŚCIENIE OPOROWE	0.00	KOMPLET NA SILNIK	09041
GÓRA SILNIKA			
ZAWÓR SSĄCY		30x6x110.1	16037
ZAWÓR SSĄCY		33x6x115	16208
ZAWÓR WYDECHOWY		27x6x113.8	17036
ZAWÓR WYDECHOWY		28x6x115	17201
PROWADNICA ZAWORU	SSĄCEGO	6x11x45.5	43063
PROWADNICA ZAWORU	WYDECHOWEGO	6x11x50.5	43064
USZCZELKI			
KPL. USZCZELEK GÓRA SILNIKA		WG AJ-52108200	11276
KPL. USZCZELEK DOŁ SILNIKA		WG AJ-54064200	57059
USZCZELKA GŁOWICY		WG AJ-10079000	12147
USZCZELKA KOLEKTORA WD	USZCZ. RURY WYDECHOWEJ	WG AJ-00635600	35065
USZCZELKA POKR.ZAWORÓW		WG AJ-56013500	52017
USZCZELNIACZ ZAWORU		WG AJ-12007900	30005
USZCZELNIACZ OBROTOWY	35x50x8 (PRAWY)	WG AJ-15013300 (WAŁEK ROZRZĄDU)	14033
USZCZELNIACZ OBROTOWY	40x58x8 (PRAWY)	WG AJ-15017800 (WAŁ KORBOWY PRZÓD)	14186
USZCZELNIACZ OBROTOWY	85x103x8 (LEWY)	WG AJ-15052700 (WAŁ KORBOWY TYŁ)	14166
USZCZELKA ŚWIEC ZAPŁ.		KOMPLET NA SILNIK	52164

Nazwa marki	Nazwa silnika	Opis silnika
MITSUBISHI	1,6L 4G92 16V SOHC 96r>	Montowany w: CARISMA (DA1A) Zasilanie: benzyna Ilość zaworów: 4/cylinder Ilość wałków rozrządu: 1 w głowicy Średnica cylindra: 81,0 mm Średnica czopów głównych: 50,0 mm Średnica czopów korbow.: 45,0 mm Ilość cylindrów/układ: 4/rzędowy

Grupa	Opis	Szczegóły opisu	Nr HIPOL
DÓŁ SILNIKA			
TŁOK	0.00	ŚR. 81.0MM / PIER. 1.2x1.2x2.8 / SW. 19MM +3.3MM	04091
TŁOK	0.50	ŚR. 81.5MM / PIER. 1.2x1.2x2.8 / SW. 19MM +3.3MM	04092
PIERŚCIENIE	0.00	ŚR. 81.0MM / WYS.: 1.2x1.2x2.8	05803
PIERŚCIENIE	0.50	ŚR. 81.5MM / WYS.: 1.2x1.2x2.8	05664
PANEWKI KORBOWE	0.00	ŚR. 45MM / SZER. 19.7MM	07121
PANEWKI KORBOWE	0.25	ŚR. 45MM / SZER. 19.7MM	07122
PANEWKI KORBOWE	0.50	ŚR. 45MM / SZER. 19.7MM	07123
PANEWKI GŁÓWNE	0.00	ŚR. 50MM	06133
PANEWKI GŁÓWNE	0.25	ŚR. 50MM	06135
PANEWKI GŁÓWNE	0.50	ŚR. 50MM	06136
PANEWKI GŁÓWNE	0.75	ŚR. 50MM	06461
PIERŚCIENIE OPOROWE	0.00	KOMPLET NA SILNIK	09041
GÓRA SILNIKA			
ZAWÓR SSĄCY		30x6x110.1	16037
ZAWÓR SSĄCY		33x6x115	16208
ZAWÓR WYDECHOWY		27x6x113.8	17036
ZAWÓR WYDECHOWY		28x6x115	17201
PROWADNICA ZAWORU	SSĄCEGO	6x11x45.5	43063
PROWADNICA ZAWORU	WYDECHOWEGO	6x11x50.5	43064
USZCZELKI			
KPL. USZCZELEK GÓRA SILNIKA		WG AJ-52148500	11420
KPL. USZCZELEK DOŁ SILNIKA		WG AJ-54064200	57059
USZCZELKA GŁOWICY		WG AJ-10109900	12501
USZCZELKA KOLEKTORA WD	USZCZ. RURY WYDECHOWEJ	WG AJ-00635600	35065
USZCZELKA POKR.ZAWORÓW		WG AJ-56013500	52017
USZCZELNIACZ ZAWORU		WG AJ-12007900	30005
USZCZELNIACZ OBROTOWY	35x50x8 (PRAWY)	WG AJ-15013300 (WAŁEK ROZRZĄDU)	14033
USZCZELNIACZ OBROTOWY	37x50x6 (PRAWY)	WG AJ-15048500 (WAŁ. KORBOWY PRZÓD)	14101
USZCZELNIACZ OBROTOWY	85x103x8 (LEWY)	WG AJ-15052700 (WAŁ. KORBOWY TYŁ)	14166
USZCZELKA ŚWIEC ZAPŁ.		KOMPLET NA SILNIK	52164

Nazwa marki	Nazwa silnika	Opis silnika
MITSUBISHI	1,8L 4G37 8V OHC 84-96r	Montowany w: GALANT (E32A/E52A), LANCER (C37V/C77A) SPACE WAGON (DO5W), CORDIA (A215) Zasilanie: benzyna Ilość zaworów: 2/cylinder Ilość wałków rozządu: 1 w głowicy Średnica cylindra: 80,6 mm Średnica czopów głównych: 57,0 mm Średnica czopów korbów.: 45,0 mm Ilość cylindrów/układ: 4/rzędowy

Grupa	Opis	Szczegóły opisu	Nr HIPOL
DÓŁ SILNIKA			
TŁOK	0.50	ŚR. 81.1MM / PIER. 1.5x1.5x4 / SW. 19MM +7MM	04108
TŁOK	0.50	ŚR. 81.1MM / PIER. 1.5x1.5x4 / SW. 19MM +3.8MM	04699
PIERŚCIENIE	0.00	ŚR. 80.6MM / WYS.: 1.5x1.5x4	05128
PIERŚCIENIE	0.50	ŚR. 81.1MM / WYS.: 1.5x1.5x4	05304
PANEWKI KORBOWE	0.00	SZER. 23.5MM	07096
PANEWKI KORBOWE	0.25	SZER. 23.5MM	07097
PANEWKI KORBOWE	0.50	SZER. 23.5MM	07099
PANEWKI KORBOWE	0.75	SZER. 23.5MM	07100
PANEWKI KORBOWE	1.00	SZER. 23.5MM	07101
PANEWKI GŁÓWNE	0.00	SZER. 23MM	06106
PANEWKI GŁÓWNE	0.25	SZER. 23MM	06107
PANEWKI GŁÓWNE	0.50	SZER. 23MM	06108
PANEWKI GŁÓWNE	0.75	SZER. 23MM	06110
PANEWKI GŁÓWNE	1.00	SZER. 23MM	06111
PANEWKA WAŁKA BALANSOWEGO	0.00	KOMPLET NA SILNIK	50021
GÓRA SILNIKA			
ZAWÓR SSĄCY		42x8x98.2	16044
ZAWÓR WYDECHOWY		34x8x95.5	17041
PROWADNICA ZAWORU	SSĄCEGO	8x13.1x44	43007
PROWADNICA ZAWORU	WYDECHOWEGO	8x13.1x47.5	43020
POPYCHACZ ZAWORU	HYDR	WG AJ-85004400	44062
USZCZELKI			
KPL. USZCZELEK GÓRA SILNIKA	USZCZ. GRAFITOWA	WG AJ-52074400	11122
KPL. USZCZELEK GÓRA SILNIKA		WG AJ-52074400	11463
KPL. USZCZELEK DOŁ SILNIKA		WG AJ-54041700	57009
USZCZELKA GŁOWICY		WG AJ-10016200	12142
USZCZELKA POKR.ZAWORÓW		WG AJ-56012900	52018
USZCZELKA MISKI OLEJU		WG AJ-14031900	31010
USZCZELNIACZ ZAWORU		WG AJ-12011700	30022
USZCZELNIACZ OBROTOWY	17x28x7 (PRAWY)	POMPA OLEJU	14001
USZCZELNIACZ OBROTOWY	28x40x8 (PRAWY)	WAŁEK BALANSOWY	14010
USZCZELNIACZ OBROTOWY	35x50x8 (PRAWY)	WG AJ-15013300 (WAŁEK ROZRZĄDU)	14033
USZCZELNIACZ OBROTOWY	44x60x7 (PRAWY)	WG AJ-15020600 (WAŁ KORBOWY PRZÓD)	14055
USZCZELNIACZ OBROTOWY	72x96x9 (LEWY)	WG AJ-15035600 (WAŁ KORBOWY TYŁ)	14071

Nazwa marki	Nazwa silnika	Opis silnika
MITSUBISHI	1,8L 4G62 8V OHC 88-95r	Montowany w: CORDIA, TREDIA (A213), L300 4WD (LO35) Zasilanie: benzyna Ilość zaworów: 2/cylinder Ilość wałków rozrządu: 1 w głowicy Średnica cylindra: 80,6 mm Średnica czopów głównych: 57,0 mm Średnica czopów korbow.: 45,0 mm Ilość cylindrów/układ: 4/rzędowy

Grupa	Opis	Szczegóły opisu	Nr HIPOL
DÓŁ SILNIKA			
TŁOK	0.00	ŚR. 80.6MM / PIER. 2x2x4 / SW. 21MM	04703
PIERŚCIENIE	0.50	ŚR. 81.1MM / WYS.: 2x2x4	05568
PANEWKI KORBOWE	0.00	SZER. 23.5MM	07096
PANEWKI KORBOWE	0.25	SZER. 23.5MM	07097
PANEWKI KORBOWE	0.50	SZER. 23.5MM	07099
PANEWKI KORBOWE	0.75	SZER. 23.5MM	07100
PANEWKI KORBOWE	1.00	SZER. 23.5MM	07101
PANEWKI GŁÓWNE	0.00	SZER. 23MM	06106
PANEWKI GŁÓWNE	0.25	SZER. 23MM	06107
PANEWKI GŁÓWNE	0.50	SZER. 23MM	06108
PANEWKI GŁÓWNE	0.75	SZER. 23MM	06110
PANEWKI GŁÓWNE	1.00	SZER. 23MM	06111
PANEWKA WAŁKA BALANSOWEGO	0.00	KOMPLET NA SILNIK	50022
PANEWKA WAŁKA BALANSOWEGO	0.50	KOMPLET NA SILNIK	50029
GÓRA SILNIKA			
ZAWÓR SSĄCY		43x8x109.2	16301
ZAWÓR WYDECHOWY		35x8x108.7	17047
PROWADNICA ZAWORU	SSĄCEGO	8x13.1x49	43008
PROWADNICA ZAWORU	WYDECHOWEGO	8x13.1x51	43021
POPYCHACZ ZAWORU	HYDR	WG AJ-85004400	44062
USZCZELKI			
KPL. USZCZELEK GÓRA SILNIKA		WG AJ-52075000	11330
KPL. USZCZELEK DOŁ SILNIKA		WG AJ-54042200	57044
USZCZELKA GŁOWICY		WG AJ-10042300	12451
USZCZELKA KOLEKTORA SS	SSĄCEGO	WG AJ-13055400	35010
USZCZELKA KOLEKTORA WD	WYDECHOWEGO	WG AJ-13067300	35015
USZCZELKA POKR.ZAWORÓW		WG AJ-56013100	52048
USZCZELKA POKR.ZAWORÓW		PÓŁKSIĘŻYC	52154
USZCZELKA MISKI OLEJU		WG AJ-14038100	31011
USZCZELNIACZ ZAWORU		WG AJ-12011700	30022
USZCZELNIACZ OBROTOWY	17x28x7 (PRAWY)	POMPA OLEJU	14001
USZCZELNIACZ OBROTOWY	28x40x8 (PRAWY)	WAŁEK BALANSOWY	14010
USZCZELNIACZ OBROTOWY	35x50x8 (PRAWY)	WG AJ-15013300 (WAŁEK ROZRZĄDU)	14033
USZCZELNIACZ OBROTOWY	44x60x7 (PRAWY)	WG AJ-15020600 (WAŁ KORBOWY PRZÓD)	14055
USZCZELNIACZ OBROTOWY	72x96x9 (LEWY)	WG AJ-15035600 (WAŁ KORBOWY TYŁ)	14071

Nazwa marki	Nazwa silnika	Opis silnika
MITSUBISHI	1,8L 4G93 16V SOHC 89r>	<p>Montowany w: COLT (C77A), CARISMA (DA2A), GALANT (EA1A/E52A), SPACE RUNNER (N11/N21W), SPACE WAGON (N31/N41)</p> <p>Zasilanie: benzyna Ilość zaworów: 4/cylinder Ilość wałków rozrządu: 1 w głowicy Średnica cylindra: 81,0 mm Średnica czopów głównych: 50,0 mm Średnica czopów korbów.: 45,0 mm Ilość cylindrów/układ: 4/rzędowy</p>

Grupa	Opis	Szczegóły opisu	Nr_HIPOL
DÓŁ SILNIKA			
PIERŚCIENIE	0.00	ŚR. 81.0MM / WYS.: 1.2x1.2x2.8	05803
PIERŚCIENIE	0.50	ŚR. 81.5MM / WYS.: 1.2x1.2x2.8	05664
PANEWKI KORBOWE	0.00	ŚR. 45MM / SZER. 19.7MM	07121
PANEWKI KORBOWE	0.25	ŚR. 45MM / SZER. 19.7MM	07122
PANEWKI KORBOWE	0.50	ŚR. 45MM / SZER. 19.7MM	07123
PANEWKI GŁÓWNE	0.00	ŚR. 50MM	06133
PANEWKI GŁÓWNE	0.25	ŚR. 50MM	06135
PANEWKI GŁÓWNE	0.50	ŚR. 50MM	06136
PANEWKI GŁÓWNE	0.75	ŚR. 50MM	06461
PIERŚCIENIE OPOROWE	0.00	KOMPLET NA SILNIK	09041
GÓRA SILNIKA			
ZAWÓR SSĄCY		30x6x110.1	16037
ZAWÓR SSĄCY		33x6x115	16208
ZAWÓR WYDECHOWY		27x6x113.8	17036
ZAWÓR WYDECHOWY		28x6x115	17201
PROWADNICA ZAWORU	SSĄCEGO	6x11x45.5	43063
PROWADNICA ZAWORU	WYDECHOWEGO	6x11x50.5	43064
ŚRUBY GŁOWICY		WG AJ-81014000	12534
USZCZELKI			
KPL. USZCZELEK SILNIKA		WG AJ-50122100	10299
KPL. USZCZELEK GÓRA SILNIKA		WG AJ-52108200	11276
KPL. USZCZELEK DÓŁ SILNIKA		WG AJ-54064200	57059
USZCZELKA GŁOWICY		WG AJ-10079000	12147
USZCZELKA POKR.ZAWORÓW		WG AJ-56013500	52017
USZCZELNIACZ ZAWORU		WG AJ-12007900	30005
USZCZELNIACZ OBROTOWY	35x50x8 (PRAWY)	WG AJ-15013300 (WALEK ROZRZĄDU)	14033
USZCZELNIACZ OBROTOWY	40x58x8 (PRAWY)	WG AJ-15017800 (WAŁ KORBOWY PRZÓD)	14186
USZCZELNIACZ OBROTOWY	85x103x8 (LEWY)	WG AJ-15052700 (WAŁ KORBOWY TYŁ)	14166
USZCZELKA ŚWIEC ZAPŁ.		KOMPLET NA SILNIK	52164

Nazwa marki	Nazwa silnika	Opis silnika
MITSUBISHI	1,8L 4G93 16V DOHC 93r>	Montowany w: CARISMA ,GTI (DA2A), COLT GTI, LANCER GTI (CA5A, C69A), SPACE RUNNER (N11W, N21W, N61W) Zasilanie: benzyna Ilość zaworów: 4/cylinder Ilość wałków rozrządu: 2 w głowicy Średnica cylindra: 81,0 mm Średnica czopów głównych: 50,0 mm Średnica czopów korb.: 45,0 mm Ilość cylindrów/układ: 4/rzędowy

Grupa	Opis	Szczegóły opisu	Nr HIPOL
DÓŁ SILNIKA			
TŁOK	0.00	ŚR. 81.0MM / PIER. 1.2x1.2x2.8 / SW. 19MM	04732
TŁOK	0.50	ŚR. 81.5MM / PIER. 1.2x1.2x2.8 / SW. 19MM	04024
PIERŚCIENIE	0.00	ŚR. 81.0MM / WYS.: 1.2x1.2x2.8	05109
PIERŚCIENIE	0.50	ŚR. 81.5MM / WYS.: 1.2x1.2x2.8	05664
PANEWKI KORBOWE	0.00	ŚR. 45MM / SZER. 19.7MM	07121
PANEWKI KORBOWE	0.25	ŚR. 45MM / SZER. 19.7MM	07122
PANEWKI KORBOWE	0.50	ŚR. 45MM / SZER. 19.7MM	07123
PANEWKI GŁÓWNE	0.00	ŚR. 50MM	06133
PANEWKI GŁÓWNE	0.25	ŚR. 50MM	06135
PANEWKI GŁÓWNE	0.50	ŚR. 50MM	06136
PANEWKI GŁÓWNE	0.75	ŚR. 50MM	06461
PIERŚCIENIE OPOROWE	0.00	KOMPLET NA SILNIK	09041
GÓRA SILNIKA			
ZAWÓR SSACY		33x6x104	16202
ZAWÓR WYDECHOWY		28x6x104	17193
POPYCHACZ ZAWORU	HYDR	WG AJ-85006000	44081
POPYCHACZ ZAWORU		WG AJ-85006000	44202
USZCZELKI			
KPL. USZCZELEK GÓRA SILNIKA	USZCZ. METALOWA	WG AJ-52148500	11420
KPL. USZCZELEK DOŁ SILNIKA		WG AJ-54064200	57076
USZCZELKA GŁOWICY		WG AJ-10109900	12733
USZCZELKA POKR.ZAWORÓW		WG AJ-56021700	52189
USZCZELNIACZ ZAWORU		WG AJ-12007900	30005
USZCZELNIACZ OBROTOWY	35x50x8 (PRAWY)	WG AJ-15013300 (WAŁEK ROZRZĄDU)	14033
USZCZELNIACZ OBROTOWY	37x50x6 (PRAWY)	WG AJ-15048500 (WAŁ KORBOWY PRZÓD)	14101
USZCZELNIACZ OBROTOWY	85x103x8 (LEWY)	WG AJ-15052700 (WAŁ KORBOWY TYŁ)	14166
USZCZELKA ŚWIEC ZAPŁ.		KOMPLET NA SILNIK	52192

Nazwa marki	Nazwa silnika	Opis silnika
MITSUBISHI	1,8L 4G93 16V GDI DOHC 98r>	Montowany w: SPACE STAR (DG5A), CARISMA Zasilanie: BENZYNA Ilość zaworów: 4/cylinder Ilość wałków rozządu: 2 w głowicy Średnica cylindra: 81,0 mm Średnica czopów głównych: 50,0 mm Średnica czopów korbow.: 45,0 mm Ilość cylindrów/układ: 4/rzędowy

Grupa	Opis	Szczegóły opisu	Nr HIPOL
DOŁ SILNIKA			
PIERŚCIENIE	0.00	ŚR. 81.0MM/ PIER. 1.2x1.2x2.8	05803
PIERŚCIENIE	0.50	ŚR. 81.5MM/ PIER. 1.2x1.2x2.8	05664
PANEWKI KORBOWE	0.00	ŚR. 45MM / SZER. 19.7MM	07121
PANEWKI KORBOWE	0.25	ŚR. 45MM / SZER. 19.7MM	07122
PANEWKI KORBOWE	0.50	ŚR. 45MM / SZER. 19.7MM	07123
PANEWKI GŁÓWNE	0.00	ŚR. 50MM	06133
PANEWKI GŁÓWNE	0.25	ŚR. 50MM	06135
PANEWKI GŁÓWNE	0.50	ŚR. 50MM	06136
PANEWKI GŁÓWNE	0.75	ŚR. 50MM	06461
PIERŚCIENIE OPOROWE	0.00	KOMPLET NA SILNIK	09041
GÓRA SILNIKA			
ZAWÓR SSĄCY	SSĄCY	33x6x104	16202
ZAWÓR WYDECHOWY	WYDECHOWY	28x6x104	17193
PROWADNICA ZAWORU	SSĄCEGO	6x11x45.5	43063
PROWADNICA ZAWORU	WYDECHOWEGO	6x11x50.5	43064
DŹWIGIENKA ZAWOROWA	SSĄCO-WYDECHOWA		44018
POPYCHACZ ZAWORU		WG AJ-85006000	44081
USZCZELKI			
KPL. USZCZELEK GÓRA SILNIKA	USZCZ. METALOWA	WG AJ-52202200 (SPACE STAR)	11469
USZCZELKA GŁOWICY		WG AJ-10144600	12773
KPL. USZCZELEK DOŁ SILNIKA		WG AJ-54083500	57076
USZCZELKA POKR.ZAWORÓW	PRAWA	WG AJ-11094500	52104
USZCZELKA POKR.ZAWORÓW	LEWA	WG AJ-11094400	52105
USZCZELNIACZ OBROTOWY	35x50x8 (PRAWY)	WG AJ-15013300 (WALEK ROZRZĄDU)	14033
USZCZELNIACZ OBROTOWY	37x50x6 (PRAWY)	WG AJ-15048500 (WAŁ KORBOWY PRZÓD)	14101
USZCZELNIACZ OBROTOWY	85x103x8 (LEWY)	WG AJ-15052700 (WAŁ KORBOWY TYŁ)	14166

Nazwa marki	Nazwa silnika	Opis silnika
MITSUBISHI	1,8L 4G67 16V DOHC 89r>	Montowany w: COLT (C58), LANCER (C68) Zasilanie: benzyna Ilość zaworów: 4/cylinder Ilość wałków rozrządu: 2 w głowicy Średnica cylindra: 81,5 mm Średnica czopów głównych: 57,0 mm Średnica czopów korbow.: 45,0 mm Ilość cylindrów/układ: 4/rzędowy

Grupa	Opis	Szczegóły opisu	Nr HIPOL
DÓŁ SILNIKA			
TŁOK	0.00	ŚR. 81.5MM / PIER. 1.2x1.5x3 / SW. 21MM	04721
TŁOK	0.50	ŚR. 82.0MM / PIER. 1.2x1.5x3 / SW. 21MM	04757
PIERŚCIENIE	0.00	ŚR. 81.5MM / WYS.: 1.2x1.5x3	05295
PIERŚCIENIE	0.50	ŚR. 82MM / WYS.: 1.2x1.5x3	05566
PANEWKI KORBOWE	0.00	ŚR. 45MM / SZER. 23.5MM	07096
PANEWKI KORBOWE	0.25	ŚR. 45MM / SZER. 23.5MM	07097
PANEWKI KORBOWE	0.50	ŚR. 45MM / SZER. 23.5MM	07099
PANEWKI KORBOWE	0.75	ŚR. 45MM / SZER. 23.5MM	07100
PANEWKI KORBOWE	1.00	ŚR. 45MM / SZER. 23.5MM	07101
PANEWKI GŁÓWNE	0.00	ŚR. 57MM / SZER. 23MM	06106
PANEWKI GŁÓWNE	0.25	ŚR. 57MM / SZER. 23MM	06107
PANEWKI GŁÓWNE	0.50	ŚR. 57MM / SZER. 23MM	06108
PANEWKI GŁÓWNE	0.75	ŚR. 57MM / SZER. 23MM	06110
PANEWKI GŁÓWNE	1.00	ŚR. 57MM / SZER. 23MM	06111
PANEWKA WAŁKA BALANSOWEGO	0.00	KOMPLET NA SILNIK	50022
GÓRA SILNIKA			
ZAWÓR SSĄCY		34x6.5x109.5	16173
ZAWÓR WYDECHOWY		30.5x6.6x109.7	17165
PROWADNICA ZAWORU	SSĄCEGO	6.6x12.1x45	43009
PROWADNICA ZAWORU	WYDECHOWEGO	6.6x12.1x50.4	43030
DŹWIGIENKA ZAWOROWA			44018
POPYCHACZ ZAWORU	HYDR	WG AJ-85011000	44070
USZCZELKI			
KPL. USZCZELEK SILNIKA		WG AJ-50121900	10117
KPL. USZCZELEK GÓRA SILNIKA		WG AJ-52108000	11124
KPL. USZCZELEK DÓŁ SILNIKA		WG AJ-54064100	57045
KPL. USZCZELEK DÓŁ SILNIKA		WERSJA BEZ WAŁKÓW BALANSOWYCH	57081
USZCZELKA GŁOWICY		WG AJ-10078800	12116
USZCZELKA KOLEKTORA SS	SSĄCEGO	WG AJ-13088900	35038
USZCZELKA KOLEKTORA WD	WYDECHOWEGO	WG AJ-13107100	35037
USZCZELKA POKR.ZAWORÓW		WG AJ-56013000	52129
USZCZELKA MISKI OLEJU		WG AJ-14038100	31011
USZCZELNIACZ ZAWORU	12x6.5x12.5	WG AJ-12015100	30024
USZCZELNIACZ OBROTOWY	20x30x7 (PRAWY)		14003
USZCZELNIACZ OBROTOWY	25x35x6 (PRAWY)	WG AJ-15004400 (WAŁEK BALANSU)	14007
USZCZELNIACZ OBROTOWY	35x50x8 (PRAWY)	WG AJ-15013300 (WAŁEK ROZRZĄDU)	14033
USZCZELNIACZ OBROTOWY	44x60x7 (PRAWY)	WG AJ-15020600 (WAŁ KORBOWY PRZÓD)	14055
USZCZELNIACZ OBROTOWY	80x96x9 (LEWY)	WG AJ-15035600 (WAŁ KORBOWY TYŁ)	14081
USZCZELKA ŚWIEC ZAPŁ.		KOMPLET NA SILNIK	52134

Nazwa marki	Nazwa silnika	Opis silnika
MITSUBISHI	1,8L 4D65 DIESEL 84-94r	Montowany w: COLT (C14), LANCER (C14) Zasilanie: diesel Ilość zaworów: 2/cylinder Ilość wałków rozządu: 1 w głowicy Średnica cylindra: 80,6 mm Średnica czopów głównych: 57,0 mm Średnica czopów korbów.: 45,0 mm Ilość cylindrów/układ: 4/rzędowy

Grupa	Opis	Szczegóły opisu	Nr HIPOL
DOŁ SILNIKA			
TŁOK	0.00	ŚR. 80.6MM / PIER. 2Tx2x4 / SW. 25MM	04125
TŁOK	0.50	ŚR. 81.1MM / PIER. 2Tx2x4 / SW. 25MM	04819
PIERŚCIENIE	0.00	ŚR. 80.6MM / WYS.: 2Tx2x4	05140
PIERŚCIENIE	0.50	ŚR. 81.1MM / WYS.: 2Tx2x4	05689
PIERŚCIENIE	1.00	ŚR. 81.6MM / WYS.: 2Tx2x4	05688
PANEWKI KORBOWE	0.00	ŚR. 45MM / SZER. 23.5MM	07096
PANEWKI KORBOWE	0.25	ŚR. 45MM / SZER. 23.5MM	07097
PANEWKI KORBOWE	0.50	ŚR. 45MM / SZER. 23.5MM	07099
PANEWKI KORBOWE	0.75	ŚR. 45MM / SZER. 23.5MM	07100
PANEWKI KORBOWE	1.00	ŚR. 45MM / SZER. 23.5MM	07101
PANEWKI GŁÓWNE	0.00	ŚR. 57MM / SZER. 23MM	06106
PANEWKI GŁÓWNE	0.25	ŚR. 57MM / SZER. 23MM	06107
PANEWKI GŁÓWNE	0.50	ŚR. 57MM / SZER. 23MM	06108
PANEWKI GŁÓWNE	0.75	ŚR. 57MM / SZER. 23MM	06110
PANEWKI GŁÓWNE	1.00	ŚR. 57MM / SZER. 23MM	06111
TULEJKA GŁÓWKI KORBOWODU		ŚR. WEW25MM / ZEW. 28MM / DŁ. 26.8MM	08002
PANEWKA WAŁKA BALANSOWEGO	0.00	KOMPLET NA SILNIK	50022
PANEWKA WAŁKA BALANSOWEGO	0.50	KOMPLET NA SILNIK	50029
SWORZEŃ TŁOKA		25x68MM	08021
GÓRA SILNIKA			
ZAWÓR SSĄCY		36x8x119.2	16046
ZAWÓR WYDECHOWY		32x8x119.2	17043
PROWADNICA ZAWORU	SSĄCEGO	8x13.1x71.2	43005
PROWADNICA ZAWORU	WYDECHOWEGO	8x13.1x74.3	43018
DŹWIGIENKA ZAWOROWA		Z PŁOŻĄ	44010
USZCZELKI			
KPL. USZCZELEK SILNIKA	BEZ USZCZ. GŁOWICY	WG-AJ50133700	10100
KPL. USZCZELEK GÓRA SILNIKA	USZCZ. GRAFITOWA	WG AJ-52075400	11101
KPL. USZCZELEK GÓRA SILNIKA	BEZ USZCZ. GŁOWICY	WG AJ-52075400	11108
KPL. USZCZELEK DOŁ SILNIKA		WG AJ-54070100	57058
USZCZELKA GŁOWICY		WG AJ-10042500	12132
USZCZELKA KOLEKTORA SSWD	SSĄCEGO I WYDECHOWEGO	WG AJ-13051700	35004
USZCZELKA POKR.ZAWORÓW		WG AJ-56013200	52015
USZCZELKA POKR.ZAWORÓW		PÓŁKSIĘŻYC	52132
USZCZELNIACZ ZAWORU		WG AJ-12011700	30022
USZCZELNIACZ OBROTOWY	17x28x7 (PRAWY)	POMPA OLEJU	14001
USZCZELNIACZ OBROTOWY	25x35x6 (PRAWY)	WG AJ-15004400 (WAŁEK BALANSOWY)	14007
USZCZELNIACZ OBROTOWY	35x50x8 (PRAWY)	WG AJ-15013300 (WAŁEK ROZRZĄDU)	14033
USZCZELNIACZ OBROTOWY	44x60x7 (PRAWY)	WG AJ-15020600 (WAŁ KORBOWY PRZÓD)	14055
USZCZELNIACZ OBROTOWY	80x96x9 (LEWY)	WG AJ-15035600 (WAŁ KORBOWY TYŁ)	14081
USZCZELKA WTRYSKU	GÓRNA	USZCZELKA LISTWY PRZELEWOWEJ	29006
USZCZELKA WTRYSKU	ŚRODKOWA	USZCZELKA OBUDOWY WTRYSKU	29007
USZCZELKA WTRYSKU	DOLNA	USZCZELKA KOŃCÓWKI WTRYSKU	29013

Nazwa marki	Nazwa silnika	Opis silnika
MITSUBISHI	1,8L 4D65T DIESEL 84-94r	Montowany w: GALANT (E14A), SPACE WAGON (D09W) Zasilanie: diesel Ilość zaworów: 2/cylinder Ilość wałków rozrządu: 1 w głowicy Średnica cylindra: 80,6 mm Średnica czopów głównych: 57,0 mm Średnica czopów korbów.: 45,0 mm Ilość cylindrów/układ: 4/rzędowy

Grupa	Opis	Szczegóły opisu	Nr HIPOL
DÓŁ SILNIKA			
TŁOK	0.00	ŚR. 80.6MM / PIER. 2Tx2Tx4 / SW. 25MM	04577
TŁOK	0.50	ŚR. 81.1MM / PIER. 2Tx2Tx4 / SW. 25MM	04579
TŁOK	1.00	ŚR. 81.6MM / PIER. 2Tx2Tx4 / SW. 25MM	04578
PIERŚCIENIE	0.00	ŚR. 80.6MM / WYS.: 2Tx2Tx4	05116
PIERŚCIENIE	0.00	ŚR. 80.6MM / WYS.: 2Tx2Tx4	05721
PIERŚCIENIE	0.50	ŚR. 81.1MM / WYS.: 2Tx2Tx4	05115
PIERŚCIENIE	1.00	ŚR. 81.6MM / WYS.: 2Tx2Tx4	05142
PANEWKI KORBOWE	0.00	ŚR. 45MM / SZER. 23.5MM	07096
PANEWKI KORBOWE	0.25	ŚR. 45MM / SZER. 23.5MM	07097
PANEWKI KORBOWE	0.50	ŚR. 45MM / SZER. 23.5MM	07099
PANEWKI KORBOWE	0.75	ŚR. 45MM / SZER. 23.5MM	07100
PANEWKI KORBOWE	1.00	ŚR. 45MM / SZER. 23.5MM	07101
PANEWKI GŁÓWNE	0.00	ŚR. 57MM / SZER. 23MM	06106
PANEWKI GŁÓWNE	0.25	ŚR. 57MM / SZER. 23MM	06107
PANEWKI GŁÓWNE	0.50	ŚR. 57MM / SZER. 23MM	06108
PANEWKI GŁÓWNE	0.75	ŚR. 57MM / SZER. 23MM	06110
PANEWKI GŁÓWNE	1.00	ŚR. 57MM / SZER. 23MM	06111
TULEJKA GŁÓWKI KORBOWODU		ŚR.WEW. 25MM / ZEW.28MM / DŁ.26.8MM	08002
PANEWKA WAŁKA BALANSOWEGO	0.00	KOMPLET NA SILNIK	50022
SWORZEŃ TŁOKA		25x68MM	08021
GÓRA SILNIKA			
ZAWÓR SSĄCY		36x8x119.2	16046
ZAWÓR WYDECHOWY		32x8x119.2	17043
PROWADNICA ZAWORU	SSĄCEGO	8x13.1x71.2	43005
PROWADNICA ZAWORU	SSĄCEGO	8x13.1x56	43053
DŹWIGIENKA ZAWOROWA		Z PŁOŻĄ	44010
USZCZELKI			
KPL. USZCZELEK SILNIKA	BEZ USZCZ. GŁOWICY	WG-AJ50133700	10100
KPL. USZCZELEK GÓRA SILNIKA	USZCZ. GRAFITOWA	WG AJ-52075400	11101
KPL. USZCZELEK GÓRA SILNIKA	BEZ USZCZ. GŁOWICY	WG AJ-52075400	11108
KPL. USZCZELEK DOŁ SILNIKA		WG AJ-54070100	57058
USZCZELKA GŁOWICY		WG AJ-10042500	12132
USZCZELKA KOLEKTORA SS/WD	SSĄCEGO I WYDECHOWEGO	WG AJ-13051700	35004
USZCZELKA POKR.ZAWORÓW		WG AJ-56013200	52015
USZCZELKA POKR.ZAWORÓW		PÓŁKSIĘŻYC	52132
USZCZELNIACZ ZAWORU		WG AJ-12011700	30022
USZCZELNIACZ OBROTOWY	20x30x7 (PRAWY)		14003
USZCZELNIACZ OBROTOWY	17x28x7 (PRAWY)	POMPA OLEJU	14001
USZCZELNIACZ OBROTOWY	25x35x6 (PRAWY)	WG AJ-15004400 (WAŁEK BALANSOWY)	14007
USZCZELNIACZ OBROTOWY	35x50x8 (PRAWY)	WG AJ-15013300 (WAŁEK ROZRZĄDU)	14033
USZCZELNIACZ OBROTOWY	44x60x7 (PRAWY)	WG AJ-15020600 (WAŁ KORBOWY PRZÓD)	14055
USZCZELNIACZ OBROTOWY	80x96x9 (LEWY)	WG AJ-15035600 (WAŁ KORBOWY TYŁ)	14081
USZCZELKA WTRYSKU	GÓRNA	USZCZELKA LISTWY PRZELEWOWEJ	29006
USZCZELKA WTRYSKU	ŚRODKOWA	USZCZELKA OBUDOWY WTRYSKU	29007
USZCZELKA WTRYSKU	DOLNA	USZCZELKA KOŃCÓWKI WTRYSKU	29013

Nazwa marki	Nazwa silnika	Opis silnika
MITSUBISHI	1,9L F8QT DIESEL 96r>	Montowany w: CARISMA (DA4A) Zasilanie: diesel Ilość zaworów: 2/cylinder Ilość wałków rozrządu: 1 w głowicy Średnica cylindra: 80,0 mm Średnica czopów głównych: 54,8 mm Średnica czopów korbów.: 48,0 mm Ilość cylindrów/układ: 4/rzędowy

Grupa	Opis	Szczegóły opisu	Nr HIPOL
DÓŁ SILNIKA			
TŁOK	0.00	ŚR. 80.0MM / PIER.2.5x2.0x3.0 / SW.26MM / DL.TLOKA 66.6MM	040092
TŁOK	0.50	ŚR. 80.5MM / PIER.2.5x2.0x3.0 / SW.26MM / DL.TLOKA 66.6MM	040093
TŁOK	1.00	ŚR. 81.0MM / PIER.2.5x2.0x3.0 / SW.26MM / DL.TLOKA 66.6MM	040094
PIERŚCIENIE	0.00	ŚR. 80.0MM / PIER.2.5x2.0x3.0	050081
PIERŚCIENIE	0.50	ŚR. 80.5MM / PIER.2.5x2.0x3.0	050082
PIERŚCIENIE	1.00	ŚR. 81.0MM / PIER.2.5x2.0x3.0	050083
PANEWKI GŁÓWNE	0.00	ŚR. 55MM / SZER. 18.5MM BEZ ZAMKÓW 5 PÓLPANEWEK Z ROWKIEM	06812
PANEWKI GŁÓWNE	0.25	ŚR. 55MM / SZER. 18.5MM BEZ ZAMKÓW 5 PÓLPANEWEK Z ROWKIEM	06811
PANEWKI GŁÓWNE	0.50	ŚR. 55MM / SZER. 18.5MM BEZ ZAMKÓW 5 PÓLPANEWEK Z ROWKIEM	06814
PANEWKI KORBOWE	0.00	ŚR. 48MM / SZER. 20.5MM	07813
PANEWKI KORBOWE	0.25	ŚR. 48MM / SZER. 20.5MM	07429
PANEWKI KORBOWE	0.50	ŚR. 48MM / SZER. 20.5MM	07430
GÓRA SILNIKA			
ZAWÓR SSAĆCY		35x8x110.3	16169
ZAWÓR WYDECHOWY		31.5x8x110.5	17188
PROWADNICA ZAWORU	SSAĆCO-WYDECHOWA	8x13,07x39	43090
USZCZELKI			
KPL. USZCZELEK GÓRA SILNIKA		WG AJ-53007500	11384
USZCZELKA GŁOWICY	GR.1.50MM	WG AJ-10095110	12473
USZCZELKA GŁOWICY	GR.1.60MM	WG AJ-10095120	12474
USZCZELKA GŁOWICY	GR.1.40MM	WG AJ-10122000	12772
USZCZELK MISKI OLEJOWEJ		WG AJ-14075300	31080
USZCZELKA POKR.ZAWORÓW		WG AJ-11002800	52178
USZCZELNIACZ OBROTOWY	25x42x8 (PRAWY)	WG AJ-15005100 (WAŁEK ROZRZĄDU)	14013
USZCZELNIACZ OBROTOWY	50x68x10 (PRAWY)	WG AJ-15025000 (WAŁ KORBOWY PRZÓD)	14117
USZCZELNIACZ OBROTOWY	85x105x10 (LEWY)	WG AJ-15037900 (WAŁ KORBOWY TYŁ)	14086

Nazwa marki	Nazwa silnika	Opis silnika
MITSUBISHI	1,9L F9Q 8V SOHC 99r	Montowany w: CARISMA(DA5A), SPACE STAR(DG4A) Zasilanie: DIESEL Ilość zaworów: 4/cylinder Ilość wałków rozrządu: 1 w głowicy Średnica cylindra: 80,0 mm Średnica czopów głównych: 54,79,0 mm Średnica czopów korbów.: 48,0 mm Ilość cylindrów/układ: 4/rzędowy

Grupa	Opis	Szczegóły opisu	Nr HIPOL
DÓŁ SILNIKA			
PIERŚCIENIE	0.00	ŚR. 80.0MM / PIER. 2.5X2X3.0 (1 i 3 CHROMOWANY)	050078
PIERŚCIENIE	0.50	ŚR. 80.5MM / PIER. 2.5X2X3.0 (1 i 3 CHROMOWANY)	050079
PIERŚCIENIE	1.00	ŚR. 81.0MM / PIER. 2.5X2X3.0 (1 i 3 CHROMOWANY)	050080
PANEWKI GŁÓWNE	0.00	ŚR. 55MM / SZER. 18.5MM BEZ ZAMKÓW 5 PÓLPANEWEK Z ROWKIEM	06812
PANEWKI GŁÓWNE	0.25	ŚR. 55MM / SZER. 18.5MM BEZ ZAMKÓW 5 PÓLPANEWEK Z ROWKIEM	06811
PANEWKI GŁÓWNE	0.50	ŚR. 55MM / SZER. 18.5MM BEZ ZAMKÓW 5 PÓLPANEWEK Z ROWKIEM	06814
PANEWKI KORBOWE	0.00	ŚR. 48MM / SZER. 20.5MM	07813
PANEWKI KORBOWE	0.25	ŚR. 48MM / SZER. 20.5MM	07429
PANEWKI KORBOWE	0.50	ŚR. 48MM / SZER. 20.5MM	07430
GÓRA SILNIKA			
ZAWÓR SSAĆCY	SSAĆCY	35.3x7x110.7	16004
ZAWÓR WYDECHOWY	WYDECHOWY	32.6x7x110.7	17021
USZCZELKI			
KPL. USZCZELEK GÓRA SILNIKA	BEZ USZCZ. GŁOWICY	WG AJ-53010300	11031
KPL. USZCZELEK DÓŁ SILNIKA		WG AJ-54089200	57090
USZCZELKA GŁOWICY	METAL	WG AJ-10122001	12772
USZCZ.KOLEKTORA	SSAĆCO-WYDECHOWA	WG AJ-13140700	35144
USZCZELNIACZ OBROTOWY	25x42x8 (PRAWY)	WG AJ-15005100 (WAŁEK ROZRZĄDU)	14013
USZCZELNIACZ OBROTOWY	42x54x6 (PRAWY)	WG AJ-15062000 (WAŁ KORBOWY PRZÓD)	14038
USZCZELNIACZ OBROTOWY	85x105x8 (LEWY)	WG AJ-15062100 (WAŁ KORBOWY TYŁ)	14216

Nazwa marki	Nazwa silnika	Opis silnika
MITSUBISHI	2,0L 4G52 8V OHC 75-81r	Montowany w: GALANT (A123), CELESTE (A78) SAPPORO (A123) Zasilanie: benzyna Ilość zaworów: 2/cylinder Ilość wałków rozządu: 1 w głowicy Średnica cylindra: 84,0 mm Średnica czopów głównych: 60,0 mm Średnica czopów korbów.: 53,0 mm Ilość cylindrów/układ: 4/rzędowy

Grupa	Opis	Szczegóły opisu	Nr HIPOL
DÓŁ SILNIKA			
PIERŚCIENIE	0.00	ŚR. 84.0MM / WYS.: 2x2x4	05484
PIERŚCIENIE	0.50	ŚR. 84.5MM / WYS.: 2x2x4	05758
PANEWKI KORBOWE	0.00	ŚR. 53MM / SZER. 25MM	07102
PANEWKI KORBOWE	0.25	ŚR. 53MM / SZER. 25MM	07104
PANEWKI KORBOWE	0.50	ŚR. 53MM / SZER. 25MM	07105
PANEWKI KORBOWE	0.75	ŚR. 53MM / SZER. 25MM	07286
PANEWKI KORBOWE	1.00	ŚR. 53MM / SZER. 25MM	07108
PANEWKI GŁÓWNE	0.00	ŚR. 60MM / SZER. 31MM	06122
PANEWKI GŁÓWNE	0.25	ŚR. 60MM / SZER. 31MM	06123
PANEWKI GŁÓWNE	0.50	ŚR. 60MM / SZER. 31MM	06125
PANEWKI GŁÓWNE	0.75	ŚR. 60MM / SZER. 31MM	06127
GÓRA SILNIKA			
ZAWÓR SSĄCY		43x8x113	16226
ZAWÓR WYDECHOWY		35x8x112	17198
PROWADNICA ZAWORU	SSĄCEGO	8x13.1x49	43008
PROWADNICA ZAWORU	WYDECHOWEGO	8x13.1x51	43021
USZCZELKI			
KPL. USZCZELEK SILNIKA		WG AJ-50085600	10323
KPL. USZCZELEK GÓRA SILNIKA		WG AJ-52121500	11328
USZCZELKA GŁOWICY		WG AJ-10087500	12415
USZCZELKA POKR.ZAWORÓW		WG AJ-56013400	52215
USZCZELKA MISKI OLEJU		WG AJ-14040100	31008
USZCZELNIACZ ZAWORU		WG AJ-12011700	30022
USZCZELNIACZ OBROTOWY	48x68x11 (PRAWY)	WG AJ-15024000 (WAŁ KORBOWY PRZÓD)	14058
USZCZELNIACZ OBROTOWY	80x96x9 (LEWY)	WG AJ-15035600 (WAŁ KORBOWY TYŁ)	14081

Nazwa marki	Nazwa silnika	Opis silnika
MITSUBISHI	2,0L 4G63 8V OHC 80-88r	Montowany w: GALANT (E15A) L200, L300 (LO3/PO3/P23) SPACE WAGON (DO4/DO8) Zasilanie: benzyna Ilość zaworów: 2/cylinder Ilość wałków rozządu: 1 w głowicy Średnica cylindra: 85,0 mm Średnica czopów głównych: 57,0 mm Średnica czopów korbów.: 45,0 mm Ilość cylindrów/układ: 4/rzędowy

Grupa	Opis	Szczegóły opisu	Nr HIPOL
DOŁ SILNIKA			
TŁOK	0.00	ŚR. 85.0MM / PIER. 2x2x4 / SW. 21MM (DENKO 63S)	04435
TŁOK	0.00	ŚR. 85.0MM / PIER. 2x2x4 / SW. 21MM (DENKO 63J)	04676
TŁOK	0.50	ŚR. 85.5MM / PIER. 2x2x4 / SW. 21MM (DENKO63J)	04505
TŁOK	0.50	ŚR. 85.5MM / PIER. 2x2x4 / SW. 21MM (DENKO63S)	04386
TŁOK	1.00	ŚR. 86.0MM / PIER. 2x2x4 / SW. 21MM (DENKO 63J)	04809
PIERŚCIENIE	0.00	ŚR. 85.0MM / WYS.: 2x2x4	05112
PIERŚCIENIE	0.50	ŚR. 85.5MM / WYS.: 2x2x4	05357
PIERŚCIENIE	1.00	ŚR. 86.0MM / WYS.: 2x2x4	05652
PANEWKI KORBOWE	0.00	ŚR. 45MM / SZER. 23.5MM	07096
PANEWKI KORBOWE	0.25	ŚR. 45MM / SZER. 23.5MM	07097
PANEWKI KORBOWE	0.50	ŚR. 45MM / SZER. 23.5MM	07099
PANEWKI KORBOWE	0.75	ŚR. 45MM / SZER. 23.5MM	07100
PANEWKI KORBOWE	1.00	ŚR. 45MM / SZER. 23.5MM	07101
PANEWKI GŁÓWNE	0.00	ŚR. 57MM / SZER. 23MM	06106
PANEWKI GŁÓWNE	0.25	ŚR. 57MM / SZER. 23MM	06107
PANEWKI GŁÓWNE	0.50	ŚR. 57MM / SZER. 23MM	06108
PANEWKI GŁÓWNE	0.75	ŚR. 57MM / SZER. 23MM	06110
PANEWKI GŁÓWNE	1.00	ŚR. 57MM / SZER. 23MM	06111
PANEWKA WAŁKA BALANSOWEGO KORBOWÓD	0.00	KOMPLET NA SILNIK ŚR. SWORZNIĄ 21MM	50022 33020
GÓRA SILNIKA			
WAŁEK ROZRZĄDU			28066
ZAWÓR SSĄCY		43x8x109.2	16301
ZAWÓR WYDECHOWY		35x8x108.7	17047
PROWADNICA ZAWORU	SSĄCEGO	8x13.1x49	43008
PROWADNICA ZAWORU	WYDECHOWEGO	8x13.1x51	43021
USZCZELKI			
KPL. USZCZELEK GÓRA SILNIKA		WG AJ-52075300	11125
KPL. USZCZELEK DOŁ SILNIKA		WG AJ-54042200	57044
USZCZELKA GŁOWICY		WG AJ-10042400	12146
USZCZELKA KOLEKTORA SS	SSĄCEGO	WG AJ-13055400	35010
USZCZELKA KOLEKTORA WD	WYDECHOWEGO	WG AJ-13067300	35015
USZCZELKA POKR.ZAWORÓW		WG AJ-56013100	52048
USZCZELKA POKR.ZAWORÓW		PÓŁKSIĘŻYC	52154
USZCZELKA MISKI OLEJU		WG AJ-14038100	31011
USZCZELNIACZ ZAWORU		WG AJ-12011700	30022
USZCZELNIACZ OBROTOWY	17x28x7 (PRAWY)	POMPA OLEJU	14001
USZCZELNIACZ OBROTOWY	35x50x8 (PRAWY)	WG AJ-15013300 (WAŁEK ROZRZĄDU)	14033
USZCZELNIACZ OBROTOWY	44x60x7 (PRAWY)	WG AJ-15020600 (WAŁ KORBOWY PRZÓD)	14055
USZCZELNIACZ OBROTOWY	80x96x9 (LEWY)	WG AJ-15035600 (WAŁ KORBOWY TYŁ)	14081

Nazwa marki	Nazwa silnika	Opis silnika
MITSUBISHI	2.0L 4G63 8V OHC 88-92r	Montowany w: GALANT (E33A), SPACE WAGON (D08/D04W), L300 (P3) Zasilanie: benzyna Ilość zaworów: 2/cylinder Ilość wałków rozządu: 1 w głowicy Średnica cylindra: 85,0 mm Średnica czopów głównych: 57,0 mm Średnica czopów korbów.: 45,0 mm Ilość cylindrów/układ: 4/rzędowy

Grupa	Opis	Szczegóły opisu	Nr HIPOL
DÓŁ SILNIKA			
TŁOK	0.00	ŚR. 85.0MM / PIER. 2x2x4 / SW. 21MM (DENKO 63S)	04435
TŁOK	0.00	ŚR. 85.0MM / PIER. 2x2x4 / SW. 21MM (DENKO 63J)	04676
TŁOK	0.50	ŚR. 85.5MM / PIER. 2x2x4 / SW. 21MM (DENKO63J)	04386
TŁOK	0.50	ŚR. 85.5MM / PIER. 2x2x4 / SW. 21MM (DENKO63S)	04505
TŁOK	1.00	ŚR. 86.0MM / PIER. 2x2x4 / SW. 21MM (DENKO 63J)	04809
PIERŚCIENIE	0.00	ŚR. 85.0MM / WYS.: 2x2x4	05112
PIERŚCIENIE	0.50	ŚR. 85.5MM / WYS.: 2x2x4	05357
PIERŚCIENIE	1.00	ŚR. 86.0MM / WYS.: 2x2x4	05652
PANEWKI KORBOWE	0.00	ŚR. 45MM / SZER. 23.5MM	07096
PANEWKI KORBOWE	0.25	ŚR. 45MM / SZER. 23.5MM	07097
PANEWKI KORBOWE	0.50	ŚR. 45MM / SZER. 23.5MM	07099
PANEWKI KORBOWE	0.75	ŚR. 45MM / SZER. 23.5MM	07100
PANEWKI KORBOWE	1.00	ŚR. 45MM / SZER. 23.5MM	07101
PANEWKI GŁÓWNE	0.00	ŚR. 57MM / SZER. 23MM	06106
PANEWKI GŁÓWNE	0.25	ŚR. 57MM / SZER. 23MM	06107
PANEWKI GŁÓWNE	0.50	ŚR. 57MM / SZER. 23MM	06108
PANEWKI GŁÓWNE	0.75	ŚR. 57MM / SZER. 23MM	06110
PANEWKI GŁÓWNE	1.00	ŚR. 57MM / SZER. 23MM	06111
PANEWKA WAŁKA BALANSOWEGO	0.00	KOMPLET NA SILNIK	50022
KORBOWÓD		ŚR. SWORZNIĄ 21MM	33020
WAŁEK BALANSOWY	PRAWY	Z OTWOREM SMARUJĄCYM DO POMPY OLEJU	50003
WAŁEK BALANSOWY	LEWY	BEZ OTWORU SMARUJĄCEGO PODPARTY W 2 MIEJSCACH	50007
GÓRA SILNIKA			
WAŁEK ROZRZĄDU	NOWY		28066
ZAWÓR SSĄCY		43x8x109.2	16137
ZAWÓR WYDECHOWY		35x8x108.7	17047
PROWADNICA ZAWORU	SSĄCEGO	8x13.1x49	43008
PROWADNICA ZAWORU	WYDECHOWEGO	8x13.1x51	43021
POPYCHACZ ZAWORU	HYDR	WG AJ-85004400	44062
USZCZELKI			
KPL. USZCZELEK GÓRA SILNIKA		WG AJ-52075300	11125
KPL. USZCZELEK DOŁ SILNIKA		WG AJ-54042200	57044
USZCZELKA GŁOWICY		WG AJ-10042400	12146
USZCZELKA KOLEKTORA SS	SSĄCEGO	WG AJ-13055400	35010
USZCZELKA KOLEKTORA WD	WYDECHOWEGO	WG AJ-13067300	35015
USZCZELKA POKR.ZAWORÓW		WG AJ-56013100	52048
USZCZELKA POKR.ZAWORÓW		PÓŁKSIĘŻYC	52154
USZCZELKA MISKI OLEJU		WG AJ-14038100	31011
USZCZELNIACZ ZAWORU		WG AJ-12011700	30022
USZCZELNIACZ OBROTOWY	17x28x7 (PRAWY)	POMPA OLEJU	14001
USZCZELNIACZ OBROTOWY	25x35x6 (PRAWY)	WG AJ-15004400 (WAŁEK BALANSU)	14007
USZCZELNIACZ OBROTOWY	35x50x8 (PRAWY)	WG AJ-15013300 (WAŁEK ROZRZĄDU)	14033
USZCZELNIACZ OBROTOWY	44x60x7 (PRAWY)	WG AJ-15020600 (WAŁ KORBOWY PRZÓD)	14055
USZCZELNIACZ OBROTOWY	80x96x9 (LEWY)	WG AJ-15035600 (WAŁ KORBOWY TYŁ)	14081

Nazwa marki	Nazwa silnika	Opis silnika
MITSUBISHI	2.0L 4G63 8V OHC 93r>	Montowany w: L300 (P03W/P13T/P15T), L200 (K22T) Zasilanie: benzyna Ilość zaworów: 2/cylinder Ilość wałków rozrządu: 1 w głowicy Średnica cylindra: 85,0 mm Średnica czopów głównych: 57,0 mm Średnica czopów korbow.: 45,0 mm Ilość cylindrów/układ: 4/rzędowy

Grupa	Opis	Szczegóły opisu	Nr HIPOL
DÓŁ SILNIKA			
TŁOK	0.00	ŚR. 85.0MM / PIER. 1.2x1.5x3 / SW. 22MM	04415
TŁOK	0.50	ŚR. 85.5MM / PIER. 1.2x1.5x3 / SW. 22MM	04724
TŁOK	1.00	ŚR. 86.0MM / PIER. 1.2x1.5x3 / SW. 22MM	04893
PIERŚCIENIE	0.00	ŚR. 85.0MM / WYS.: 1.2x1.5x3 / GŁ. OLEJOWEGO 3.0MM	05108
PIERŚCIENIE	0.50	ŚR. 85.5MM / WYS.: 1.2x1.5x3 / GŁ. OLEJOWEGO 3.0MM	05093
PIERŚCIENIE	1.00	ŚR. 86.0MM / WYS.: 1.2x1.5x3 / GŁ. OLEJOWEGO 3.0MM	05684
PANEWKI KORBOWE	0.00	ŚR. 45MM / SZER. 21.0MM	07118
PANEWKI KORBOWE	0.25	ŚR. 45MM / SZER. 21.0MM	07119
PANEWKI KORBOWE	0.50	ŚR. 45MM / SZER. 21.0MM	07120
PANEWKI KORBOWE	0.75	ŚR. 45MM / SZER. 21.0MM	07300
PANEWKI KORBOWE	1.00	ŚR. 45MM / SZER. 21.0MM	07304
PANEWKI GŁÓWNE	0.00	ŚR. 57MM / SZER. 20.5MM / Z OPORAMI/	06139
PANEWKI GŁÓWNE	0.00	ŚR. 57MM / SZER. 20.5MM / BEZ PIER.OPOROWYCH/	06516
PANEWKI GŁÓWNE	0.25	ŚR. 57MM / SZER. 20.5MM / Z OPORAMI/	06138
PANEWKI GŁÓWNE	0.25	ŚR. 57MM / SZER. 20.5MM / BEZ PIER.OPOROWYCH/	06517
PANEWKI GŁÓWNE	0.50	ŚR. 57MM / SZER. 20.5MM / Z OPORAMI/	06137
PANEWKI GŁÓWNE	0.50	ŚR. 57MM / SZER. 20.5MM / BEZ PIER.OPOROWYCH/	06518
PANEWKI GŁÓWNE	0.75	ŚR. 57MM / SZER. 20.5MM / Z OPORAMI/	06297
PANEWKI GŁÓWNE	0.75	ŚR. 57MM / SZER. 20.5MM / BEZ PIER.OPOROWYCH/	06519
PANEWKI GŁÓWNE	1.00	ŚR. 57MM / SZER. 20.5MM / BEZ PIER.OPOROWYCH/	06550
PANEWKA WAŁKA BALANSOWEGO	0.00	KOMPLET NA SILNIK	50022
KORBOWÓD		ŚR. SWORZNI 22MM	33200
WAŁEK BALANSOWY	PRAWY	Z OTWOREM SMARUJĄCYM DO POMPY OLEJU	50003
WAŁEK BALANSOWY	LEWY	BEZ OTWORU SMARUJĄCEGO PODPARTY W 2 MIEJSCACH	50007
POMPA OLEJU	NOWA	DO WYGIĘTEJ MISY OLEJU	47042
GÓRA SILNIKA			
WAŁEK ROZRZĄDU	NOWY		28066
ZAWÓR SSĄCY		43x8x109.2	16137
ZAWÓR SSĄCY		43x8x109.2	16301
ZAWÓR WYDECHOWY		35x8x108.7	17047
PROWADNICA ZAWORU	SSĄCEGO	8x13.1x49	43008
PROWADNICA ZAWORU	WYDECHOWEGO	8x13.1x51	43021
POPYCHACZ ZAWORU	HYDR	WG AJ-85004400	44062
USZCZELKI			
KPL. USZCZELEK GÓRA SILNIKA		WG AJ-52075300	11125
USZCZELKA GŁOWICY		WG AJ-10042400	12146
USZCZELKA KOLEKTORA SS	SSĄCEGO	WG AJ-13055400	35010
USZCZELKA KOLEKTORA WD	WYDECHOWEGO	WG AJ-13067300	35015
USZCZELKA POKR.ZAWORÓW		WG AJ-56013100	52048
USZCZELKA MISKI OLEJU		WG AJ-14038100	31011
USZCZELNIACZ ZAWORU		WG AJ-12011700	30022
USZCZELNIACZ OBROTOWY	17x28x7 (PRAWY)	POMPA OLEJU	14001
USZCZELNIACZ OBROTOWY	25x35x6 (PRAWY)	WG AJ-15004400 (WAŁEK BALANSU)	14007
USZCZELNIACZ OBROTOWY	35x50x8 (PRAWY)	WG AJ-15013300 (WAŁEK ROZRZĄDU)	14033
USZCZELNIACZ OBROTOWY	44x60x7 (PRAWY)	WG AJ-15020600 (WAŁ KORBOWY PRZÓD)	14055
USZCZELNIACZ OBROTOWY	85x103x8 (LEWY)	WG AJ-15052700 (WAŁ KORBOWY TYŁ)	14166

Nazwa marki	Nazwa silnika	Opis silnika
MITSUBISHI	2,0L 4G63 16V DOHC 88-92r	Montowany w: GALANT (E33A/E39A), ECLIPSE (D22A) Zasilanie: benzyna Ilość zaworów: 4/cylinder Ilość wałków rozrządu: 2 w głowicy Średnica cylindra: 85,0 mm Średnica czopów głównych: 57,0 mm Średnica czopów korbów.: 45,0 mm Ilość cylindrów/układ: 4/rzędowy

Grupa	Opis	Szczegóły opisu	Nr HIPOL
DOŁ SILNIKA			
TŁOK	0.00	ŚR. 85.0MM / PIER. 1.2x1.5x3 / SW. 21MM	04544
TŁOK	0.50	ŚR. 85.5MM / PIER. 1.2x1.5x3 / SW. 21MM	04329
TŁOK	1.00	ŚR. 86.0MM / PIER. 1.2x1.5x3 / SW. 21MM	04896
PIERŚCIENIE	0.00	ŚR. 85.0MM / WYS.: 1.2x1.5x3 / GL. OLEJOWEGO 3.0MM	05108
PIERŚCIENIE	0.50	ŚR. 85.5MM / WYS.: 1.2x1.5x3 / GL. OLEJOWEGO 3.0MM	05093
PIERŚCIENIE	1.00	ŚR. 86.0MM / WYS.: 1.2x1.5x3 / GL. OLEJOWEGO 3.0MM	05684
PANEWKI KORBOWE	0.00	ŚR. 45MM / SZER. 23.5MM	07096
PANEWKI KORBOWE	0.25	ŚR. 45MM / SZER. 23.5MM	07097
PANEWKI KORBOWE	0.50	ŚR. 45MM / SZER. 23.5MM	07099
PANEWKI KORBOWE	0.75	ŚR. 45MM / SZER. 23.5MM	07100
PANEWKI KORBOWE	1.00	ŚR. 45MM / SZER. 23.5MM	07101
PANEWKI GŁÓWNE	0.00	ŚR. 57MM / SZER. 23MM	06106
PANEWKI GŁÓWNE	0.25	ŚR. 57MM / SZER. 23MM	06107
PANEWKI GŁÓWNE	0.50	ŚR. 57MM / SZER. 23MM	06108
PANEWKI GŁÓWNE	0.75	ŚR. 57MM / SZER. 23MM	06110
PANEWKI GŁÓWNE	1.00	ŚR. 57MM / SZER. 23MM	06111
PANEWKA WAŁKA BALANSOWEGO	0.00	KOMPLET NA SILNIK	50022
PANEWKA WAŁKA BALANSOWEGO	0.50	KOMPLET NA SILNIK	50029
KORBOWÓD		ŚR. SWORZNIĄ 21MM	33020
WAŁEK BALANSOWY	PRAWY	Z OTWOREM SMARUJĄCYM DO POMPY OLEJU	50003
WAŁEK BALANSOWY	LEWY	BEZ OTWORU SMARUJĄCEGO PODPARTY W 2 MIEJSCACH	50007
GÓRA SILNIKA			
ZAWÓR SSĄCY		34x6.5x109.5	16173
ZAWÓR WYDECHOWY		30.5x6.6x109.7	17165
PROWADNICA ZAWORU	SSĄCEGO	6.6x12.1x45	43009
PROWADNICA ZAWORU	WYDECHOWEGO	6.6x12.1x50.4	43030
DŹWIGIENKA ZAWOROWA			44018
POPYCHACZ ZAWORU	HYDR	WG AJ-85011000	44070
USZCZELKI			
KPL. USZCZELEK GÓRA SILNIKA		WG AJ-52108100	11132
KPL. USZCZELEK DOŁ SILNIKA		WG AJ-54064100	57045
USZCZELKA GŁOWICY		WG AJ-10078900	12482
USZCZELKA KOLEKTORA SS	SSĄCEGO	WG AJ-13088900	35038
USZCZELKA KOLEKTORA WD	WYDECHOWEGO	WG AJ-13089000	35037
USZCZELKA POKR.ZAWORÓW		WG AJ-56013000	52129
USZCZELKA MISKI OLEJU		WG AJ-14038100	31011
USZCZELNIACZ ZAWORU	12x6.5x12.5	WG AJ-12015100	30024
USZCZELNIACZ OBROTOWY	20x30x7	POMPA OLEJU	14003
USZCZELNIACZ OBROTOWY	25x35x6 (PRAWY)	WG AJ-15004400 (WAŁEK BALANSU)	14007
USZCZELNIACZ OBROTOWY	35x50x8 (PRAWY)	WG AJ-15013300 (WAŁEK ROZRZĄDU)	14033
USZCZELNIACZ OBROTOWY	44x60x7 (PRAWY)	WG AJ-15020600 (WAŁ KORBOWY PRZÓD)	14055
USZCZELNIACZ OBROTOWY	80x96x9 (LEWY)	WG AJ-15035600 (WAŁ KORBOWY TYŁ)	14081
USZCZELKA ŚWIEC ZAPŁ.		KOMPLET NA SILNIK	52134

Nazwa marki	Nazwa silnika	Opis silnika
MITSUBISHI	2.0L 4G63T 16V DOHC 88-92r	Montowany w: GALANT (E3**), ECLIPSE (D22A) Zasilanie: benzyna Ilość zaworów: 4/cylinder Ilość wałków rozrządu: 2 w głowicy Średnica cylindra: 85,0 mm Średnica czopów głównych: 57,0 mm Średnica czopów korbow.: 45,0 mm Ilość cylindrów/układ: 4/rzędowy

Grupa	Opis	Szczegóły opisu	Nr HIPOL
DOŁ SILNIKA			
TŁOK	0.00	ŚR. 85.0MM / PIER. 1.2x1.5x3 / SW. 21MM	04575
PIERŚCIENIE	0.00	ŚR. 85.0MM / WYS.: 1.2x1.5x3 / GŁ.OLEJOWEGO 3.0MM	05108
PIERŚCIENIE	0.50	ŚR. 85.5MM / WYS.: 1.2x1.5x3 / GŁ.OLEJOWEGO 3.0MM	05093
PIERŚCIENIE	1.00	ŚR. 86.0MM / WYS.: 1.2x1.5x3 / GŁ.OLEJOWEGO 3.0MM	05684
PANEWKI KORBOWE	0.00	ŚR. 45MM / SZER. 23.5MM	07096
PANEWKI KORBOWE	0.25	ŚR. 45MM / SZER. 23.5MM	07097
PANEWKI KORBOWE	0.50	ŚR. 45MM / SZER. 23.5MM	07099
PANEWKI KORBOWE	0.75	ŚR. 45MM / SZER. 23.5MM	07100
PANEWKI KORBOWE	1.00	ŚR. 45MM / SZER. 23.5MM	07101
PANEWKI GŁÓWNE	0.00	ŚR. 57MM / SZER. 23MM	06106
PANEWKI GŁÓWNE	0.25	ŚR. 57MM / SZER. 23MM	06107
PANEWKI GŁÓWNE	0.50	ŚR. 57MM / SZER. 23MM	06108
PANEWKI GŁÓWNE	0.75	ŚR. 57MM / SZER. 23MM	06110
PANEWKI GŁÓWNE	1.00	ŚR. 57MM / SZER. 23MM	06111
PANEWKA WAŁKA BALANSOWEGO	0.00	KOMPLET NA SILNIK	50022
KORBOWÓD	NOWY <92	ŚR. SWORZNIA 21MM	33020
WAŁEK BALANSOWY	PRAWY	Z OTWOREM SMARUJĄCYM DO POMPY OLEJU	50003
WAŁEK BALANSOWY	LEWY	BEZ OTWORU SMARUJĄCEGO PODPARTY W 2 MIEJSCACH	50007
GÓRA SILNIKA			
ZAWÓR SSĄCY		34x6.5x109.5	16173
ZAWÓR WYDECHOWY		30.5x6.6x109.7	17165
PROWADNICA ZAWORU	SSĄCEGO	6.6x12.1x45	43009
PROWADNICA ZAWORU	WYDECHOWEGO	6.6x12.1x50.4	43030
DŹWIGIENKA ZAWOROWA			44018
POPYCHACZ ZAWORU	HYDR	WG AJ-85011000	44070
USZCZELKI			
KPL. USZCZELEK GÓRA SILNIKA		WG AJ-52108100	11132
KPL. USZCZELEK DOŁ SILNIKA		WG AJ-54064100	57045
USZCZELKA GŁOWICY		WG AJ-10078900	12115
USZCZELKA GŁOWICY		WG AJ-10078900	12482
USZCZELKA KOLEKTORA SS	SSĄCEGO	WG AJ-13088900	35038
USZCZELKA KOLEKTORA WD	WYDECHOWEGO	WG AJ-13089000	35037
USZCZELKA POKR.ZAWORÓW		WG AJ-56013000	52129
USZCZELKA MISKI OLEJU		WG AJ-14038100	31011
USZCZELNIACZ ZAWORU	12x6.5x12.5	WG AJ-12015100	30024
USZCZELNIACZ OBROTOWY	20x30x7	POMPA OLEJU	14003
USZCZELNIACZ OBROTOWY	25x35x6 (PRAWY)	WG AJ-15004400 (WAŁEK BALANSU)	14007
USZCZELNIACZ OBROTOWY	35x50x8 (PRAWY)	WG AJ-15013300 (WAŁEK ROZRZĄDU)	14033
USZCZELNIACZ OBROTOWY	44x60x7 (PRAWY)	WG AJ-15020600 (WAŁ KORBOWY PRZÓD)	14055
USZCZELNIACZ OBROTOWY	80x96x9 (LEWY)	WG AJ-15035600 (WAŁ KORBOWY TYŁ)	14081
USZCZELKA ŚWIEC ZAPŁ.		KOMPLET NA SILNIK	52134

Nazwa marki	Nazwa silnika	Opis silnika
MITSUBISHI	2,0L 4G63 16V DOHC 93r>	Montowany w: GALANT (EA4A/EA2A), ECLIPSE (D22/D32A) Zasilanie: benzyna Ilość zaworów: 4/cylinder Ilość wałków rozrządu: 2 w głowicy Średnica cylindra: 85,0 mm Średnica czopów głównych: 57,0 mm Średnica czopów korbów.: 45,0 mm Ilość cylindrów/układ: 4/rzędowy

Grupa	Opis	Szczegóły opisu	Nr HIPOL
DÓŁ SILNIKA			
TŁOK	ZE SWORZNIEM 0.00	ŚR. 85.0MM / PIER. 1.2x1.5x3 / SW. 22MM	04545
TŁOK	ZE SWORZNIEM 0.50	ŚR. 85.5MM / PIER. 1.2x1.5x3 / SW. 22MM	04347
PIERŚCIENIE	0.00	ŚR. 85.0MM / WYS.: 1.2x1.5x3 / GŁ.OLEJOWEGO 3.0MM	05108
PIERŚCIENIE	0.00	ŚR. 85.0MM / WYS.: 1.2x1.5x3 / GŁ.OLEJOWEGO 2.65MM	05693
PIERŚCIENIE	0.50	ŚR. 85.5MM / WYS.: 1.2x1.5x3 / GŁ.OLEJOWEGO 3.0MM	05093
PIERŚCIENIE	0.50	ŚR. 85.5MM / WYS.: 1.2x1.5x3 / GŁ.OLEJOWEGO 2.60MM	05656
PIERŚCIENIE	1.00	ŚR. 86.0MM / WYS.: 1.2x1.5x3 / GŁ.OLEJOWEGO 3.0MM	05684
PANEWKI KORBOWE	0.00	ŚR. 45MM / SZER. 21.0MM	07118
PANEWKI KORBOWE	0.25	ŚR. 45MM / SZER. 21.0MM	07119
PANEWKI KORBOWE	0.50	ŚR. 45MM / SZER. 21.0MM	07120
PANEWKI KORBOWE	0.75	ŚR. 45MM / SZER. 21.0MM	07300
PANEWKI KORBOWE	1.00	ŚR. 45MM / SZER. 21.0MM	07304
PANEWKI GŁÓWNE	0.00	ŚR. 57MM / SZER. 20.5MM /Z OPORAMI/	06139
PANEWKI GŁÓWNE	0.00	ŚR. 57MM / SZER. 20.5MM /BEZ PIER.OPOROWYCH/	06516
PANEWKI GŁÓWNE	0.25	ŚR. 57MM / SZER. 20.5MM /Z OPORAMI/	06138
PANEWKI GŁÓWNE	0.25	ŚR. 57MM / SZER. 20.5MM /BEZ PIER.OPOROWYCH/	06517
PANEWKI GŁÓWNE	0.50	ŚR. 57MM / SZER. 20.5MM /Z OPORAMI/	06137
PANEWKI GŁÓWNE	0.50	ŚR. 57MM / SZER. 20.5MM /BEZ PIER.OPOROWYCH/	06518
PANEWKI GŁÓWNE	0.75	ŚR. 57MM / SZER. 20.5MM /Z OPORAMI/	06297
PANEWKI GŁÓWNE	0.75	ŚR. 57MM / SZER. 20.5MM /BEZ PIER.OPOROWYCH/	06519
PANEWKI GŁÓWNE	1.00	ŚR. 57MM / SZER. 20.5MM /BEZ PIER.OPOROWYCH/	06550
PIERŚCIENIE OPOROWE	0.00	KOMPLET NA SILNIK	09045
PANEWKA WAŁKA BALANSOWEGO	0.00	KOMPLET NA SILNIK	50022
KORBOWÓD		ŚR. SWORZNI 22MM	33200
WAŁEK BALANSOWY	PRAWY	Z OTWOREM SMARUJĄCYM DO POMPY OLEJU	50003
WAŁEK BALANSOWY	LEWY	BEZ OTWORU SMARUJĄCEGO PODPARTY W 2 MIEJSCACH	50007
GÓRA SILNIKA			
ZAWÓR SSAĆCY		34x6.5x109.5	16173
ZAWÓR WYDECHOWY		30.5x6.6x109.7	17165
PROWADNICA ZAWORU	SSAĆCEGO	6.6x12.1x45	43009
PROWADNICA ZAWORU	WYDECHOWEGO	6.6x12.1x50.4	43030
DŹWIGIENKA ZAWOROWA			44018
POPYCHACZ ZAWORU	HYDR	WG AJ-85011000	44070
USZCZELKI			
KPL. USZCZELEK GÓRA SILNIKA		WG AJ-52125600	11448
USZCZELKA GŁOWICY		WG AJ-10078900	12482
USZCZELKA POKR.ZAWORÓW		WG AJ-56013000	52129
USZCZELNIACZ ZAWORU	12x6.5x12.5	WG AJ-12015100	30024
USZCZELNIACZ OBROTOWY	20x30x7 (PRAWY)		14003
USZCZELNIACZ OBROTOWY	25x35x6 (PRAWY)	WG AJ-15004400 (WAŁEK BALANSU)	14007
USZCZELNIACZ OBROTOWY	35x50x8 (PRAWY)	WG AJ-15013300 (WAŁEK ROZRZĄDU)	14033
USZCZELNIACZ OBROTOWY	44x60x7 (PRAWY)	WG AJ-15020600 (WAŁ KORBOWY PRZÓD)	14055
USZCZELNIACZ OBROTOWY	85x103x8 (LEWY)	WG AJ-15052700 (WAŁ KORBOWY TYŁ)	14166
USZCZELKA ŚWIEC ZAPŁ.		KOMPLET NA SILNIK	52134

Nazwa marki	Nazwa silnika	Opis silnika
MITSUBISHI	2.0L 4G63K 16V SOHC 93r>	Montowany w: GALANT (E55A), SPACE WAGON (N33W) Zasilanie: benzyna Ilość zaworów: 4/cylinder Ilość wałków rozządu: 1 w głowicy Średnica cylindra: 85,0 mm Średnica czopów głównych: 57,0 mm Średnica czopów korbów.: 45,0 mm Ilość cylindrów/układ: 4/rzędowy

Grupa	Opis	Szczegóły opisu	Nr HIPOL
DOŁ SILNIKA			
TŁOK	0.00	ŚR.85.0MM / PIER.1.2x1.5x2.8 / SW.22MM	040250
TŁOK	0.50	ŚR.85.5MM / PIER.1.2x1.5x2.8 / SW.22MM	040251
TŁOK	1.00	ŚR.86.0MM / PIER.1.2x1.5x2.8 / SW.22MM	040252
PIERŚCIENIE	0.00	ŚR. 85MM / WYS.: 1.2x1.5x2.8 / GŁ.OLEJOWEGO 3.0MM	05630
PANEWKI KORBOWE	0.00	ŚR. 45MM / SZER. 21.0MM	07118
PANEWKI KORBOWE	0.25	ŚR. 45MM / SZER. 21.0MM	07119
PANEWKI KORBOWE	0.50	ŚR. 45MM / SZER. 21.0MM	07120
PANEWKI KORBOWE	0.75	ŚR. 45MM / SZER. 21.0MM	07300
PANEWKI KORBOWE	1.00	ŚR. 45MM / SZER. 21.0MM	07304
PANEWKI GŁÓWNE	0.00	ŚR. 57MM / SZER. 20.5MM /Z OPORAMI/	06139
PANEWKI GŁÓWNE	0.00	ŚR. 57MM / SZER. 20.5MM /BEZ PIER.OPOROWYCH/	06516
PANEWKI GŁÓWNE	0.25	ŚR. 57MM / SZER. 20.5MM /Z OPORAMI/	06138
PANEWKI GŁÓWNE	0.25	ŚR. 57MM / SZER. 20.5MM /BEZ PIER.OPOROWYCH/	06517
PANEWKI GŁÓWNE	0.50	ŚR. 57MM / SZER. 20.5MM /Z OPORAMI/	06137
PANEWKI GŁÓWNE	0.50	ŚR. 57MM / SZER. 20.5MM /BEZ PIER.OPOROWYCH/	06518
PANEWKI GŁÓWNE	0.75	ŚR. 57MM / SZER. 20.5MM /Z OPORAMI/	06297
PANEWKI GŁÓWNE	0.75	ŚR. 57MM / SZER. 20.5MM /BEZ PIER.OPOROWYCH/	06519
PANEWKI GŁÓWNE	1.00	ŚR. 57MM / SZER. 20.5MM /BEZ PIER.OPOROWYCH/	06550
PIERŚCIENIE OPOROWE	0.00	KOMPLET NA SILNIK	09045
PANEWKA WAŁKA BALANSOWEGO	0.00	KOMPLET NA SILNIK	50022
KORBOWÓD		ŚR. SWORZNIA 22MM	33200
WAŁEK BALANSOWY	PRAWY	Z OTWOREM SMARUJĄCYM DO POMPY OLEJU	50003
WAŁEK BALANSOWY	LEWY	BEZ OTWORU SMARUJĄCEGO PODPARTY W 2 MIEJSCACH	50007
GÓRA SILNIKA			
ZAWÓR SSĄCY		33x6x112.5	16142
ZAWÓR WYDECHOWY		29x6x114	17164
POPYCHACZ ZAWORU	HYDR	WG AJ-85004400	44062
USZCZELKI			
KPL. USZCZELEK GÓRA SILNIKA		WG AJ-52125500	11375
KPL. USZCZELEK DOŁ SILNIKA		WG AJ-54073000	57046
USZCZELKA GŁOWICY		WG AJ-10091000	12129
USZCZELKA KOLEKTORA WD	USZCZ. RURY WYDECHOWEJ	WG AJ-00635600	35065
USZCZELKA POKR.ZAWORÓW		WG AJ-56013600	52163
USZCZELNIACZ ZAWORU		WG AJ-12007900	30005
USZCZELNIACZ OBROTOWY	20x30x7 (PRAWY)		14003
USZCZELNIACZ OBROTOWY	25x35x6 (PRAWY)	WG AJ-15004400 (WAŁEK BALANSU)	14007
USZCZELNIACZ OBROTOWY	35x50x8 (PRAWY)	WG AJ-15013300 (WAŁEK ROZRZĄDU)	14033
USZCZELNIACZ OBROTOWY	44x60x7 (PRAWY)	WG AJ-15020600 (WAŁ KORBOWY PRZÓD)	14055
USZCZELNIACZ OBROTOWY	85x103x8 (LEWY)	WG AJ-15052700 (WAŁ KORBOWY TYŁ)	14166
USZCZELKA ŚWIEC ZAPŁ.		KOMPLET NA SILNIK	52164

Nazwa marki	Nazwa silnika	Opis silnika
MITSUBISHI	2,0L 420A 16V DOHC 94-97r	Montowany w: ECLIPSE Zasilanie: benzyna Ilość zaworów: 4/cylinder Ilość wałków rozrządu: 2 w głowicy Średnica cylindra: 87,5 mm Średnica czopów głównych: 52,0 mm Średnica czopów korbow.: 48,0 mm Ilość cylindrów/układ: 4/rzędowy

Grupa	Opis	Szczegóły opisu	Nr HIPOL
DÓŁ SILNIKA			
TŁOK	0.00	ŚR. 87.5MM / PIER. 1.2x1.2x3 / SW. 21MM	04487
PIERŚCIENIE	0.00	ŚR. 87.5MM / WYS.: 1.2x1.2x3	05433
PANEWKI GŁÓWNE	0.00	ŚR. 52MM	06376
PANEWKI KORBOWE	0.00	ŚR. 48MM / SZER.20.5MM	07390
PANEWKI KORBOWE	0.25	ŚR. 48MM / SZER.20.5MM	07391
PANEWKI KORBOWE	0.50	ŚR. 48MM / SZER.20.5MM	07392
GÓRA SILNIKA			
ZAWÓR SSĄCY		34.7x5.9x111.7	16144
ZAWÓR WYDECHOWY		30.5x5.9x109.9	17138
DŹWIGIENKA ZAWOROWA			44059
USZCZELKI			
KPL. USZCZELEK SILNIKA		WG AJ-50161100	10400
KPL. USZCZELEK GÓRA SILNIKA		WG AJ-52148200	11449
USZCZELKA GŁOWICY		WG AJ-10109600	12495
USZCZELNIACZ ZAWORU		WG AJ-12013600	30078
USZCZELNIACZ OBROTOWY	35x48x7 (PRAWY)	WG AJ-15012600 (WAŁEK ROZRZĄDU)	14098
USZCZELNIACZ OBROTOWY	32x45x8 (PRAWY)	WG AJ-15049000 (WAŁ KORBOWY PRZÓD)	14095
USZCZELNIACZ OBROTOWY	91x111x9	WG AJ-15059100 (WAŁ KORBOWY TYŁ)	14132

Nazwa marki	Nazwa silnika	Opis silnika
MITSUBISHI	2,0L 6A12 24V V6 92r>	Montowany w: GALANT (E54/E64A) Zasilanie: benzyna Ilość zaworów: 4/cylinder Ilość wałków rozrządu: 2 w głowicy Średnica cylindra: 78,4 mm Średnica czopów głównych: 53,0 mm Średnica czopów korbow.: 43,0 mm Ilość cylindrów/układ: 6/v6

Grupa	Opis	Szczegóły opisu	Nr HIPOL
DÓŁ SILNIKA			
PIERŚCIENIE	0.00	ŚR. 78.4MM / WYS.: 1.2x1.2x2.8	05501
GÓRA SILNIKA			
ZAWÓR SSĄCY		31x6x107.5	16198
ZAWÓR WYDECHOWY		27x6x105.5	17194
POPYCHACZ ZAWORU	HYDR	WG AJ-85006000	44081
USZCZELKI			
KPL. USZCZELEK SILNIKA	USZCZ.GRAFIT	WG AJ-50161600	10375
KPL. USZCZELEK GÓRA SILNIKA		WG AJ-52148600	11517
KPL. USZCZELEK DÓŁ SILNIKA		WG AJ-54083600	57082
USZCZELKA GŁOWICY		WG AJ-10110000	12561
USZCZELNIACZ OBROTOWY	35x50x8 (PRAWY)	WG AJ-15013300 (WAŁEK ROZRZĄDU)	14033
USZCZELNIACZ OBROTOWY	37x50x6 (PRAWY)	WG AJ-15048500 (WAŁ KORBOWY PRZÓD)	14101
USZCZELNIACZ OBROTOWY	85x103x8 (LEWY)	WG AJ-15052700 (WAŁ KORBOWY TYŁ)	14166

Nazwa marki	Nazwa silnika	Opis silnika
MITSUBISHI	2,0L 4D68 DIESEL 92r>	Montowany w: LANCER (C67A/CB8A/CB8W), PROTON (C95) Zasilanie: diesel Ilość zaworów: 2/cylinder Ilość wałków rozządu: 1 w głowicy Średnica cylindra: 82,6 mm Średnica czopów głównych: 57,0 mm Średnica czopów korbow.: 45,0 mm Ilość cylindrów/układ: 4/rzędowy

Grupa	Opis	Szczegóły opisu	Nr HIPOL
DOŁ SILNIKA			
TŁOK	0.00	ŚR. 82.6MM / PIER. 2Tx2x3 / SW. 25MM ALLFIN	04733
PIERŚCIENIE	0.00	ŚR. 82.6MM / WYS.: 2Tx2x3	05094
PANEWKI KORBOWE	0.00	ŚR. 45MM / SZER. 21.0MM	07118
PANEWKI KORBOWE	0.25	ŚR. 45MM / SZER. 21.0MM	07119
PANEWKI KORBOWE	0.50	ŚR. 45MM / SZER. 21.0MM	07120
PANEWKI KORBOWE	0.75	ŚR. 45MM / SZER. 21.0MM	07300
PANEWKI KORBOWE	1.00	ŚR. 45MM / SZER. 21.0MM	07304
PANEWKI GŁÓWNE	0.00	ŚR. 57MM / SZER. 20.5MM / Z OPORAMI/	06139
PANEWKI GŁÓWNE	0.25	ŚR. 57MM / SZER. 20.5MM / Z OPORAMI/	06138
PANEWKI GŁÓWNE	0.50	ŚR. 57MM / SZER. 20.5MM / Z OPORAMI/	06137
PANEWKI GŁÓWNE	0.75	ŚR. 57MM / SZER. 20.5MM / Z OPORAMI/	06297
PANEWKA WAŁKA BALANSOWEGO	0.00	KOMPLET NA SILNIK	50022
GÓRA SILNIKA			
ZAWÓR SSAĆCY		36x8x114	16120
ZAWÓR WYDECHOWY		32x8x114.5	17112
PROWADNICA ZAWORU	SSAĆCEGO	8x13.1x56	43053
PROWADNICA ZAWORU	WYDECHOWEGO	8x13.1x58	43054
DŹWIGIENKA ZAWOROWA		Z ROLKĄ	44011
ŚRUBA DŹWIGNI ZAWORU			44073
KOŃCÓWKA WTRYSKU		PD609 DN15PD609	03013
USZCZELKI			
KPL. USZCZELEK GÓRA SILNIKA	USZCZ. GRAFITOWA	WG AJ-52148700	11308
KPL. USZCZELEK DOŁ SILNIKA		WG AJ-54073000	57046
USZCZELKA GŁOWICY		WG AJ-10110100	12322
USZCZELKA KOLEKTORA SS/WD	SSAĆCEGO I WYDECHOWEGO	WG AJ-13051700	35004
USZCZELKA POKR.ZAWORÓW		WG AJ-56013200	52015
USZCZELKA POKR.ZAWORÓW		PÓŁKSIĘŻYC	52132
USZCZELNIACZ ZAWORU		WG AJ-12011700	30022
USZCZELNIACZ OBROTOWY	20x30x7 (PRAWY)		14003
USZCZELNIACZ OBROTOWY	25x35x6 (PRAWY)	WG AJ-15004400 (WAŁEK BALANSU)	14007
USZCZELNIACZ OBROTOWY	35x50x8 (PRAWY)	WG AJ-15013300 (WAŁEK ROZRZĄDU)	14033
USZCZELNIACZ OBROTOWY	44x60x7 (PRAWY)	WG AJ-15020600 (WAŁ KORBOWY PRZÓD)	14055
USZCZELNIACZ OBROTOWY	85x103x8 (LEWY)	WG AJ-15052700 (WAŁ KORBOWY TYŁ)	14166
USZCZELKA WTRYSKU	GÓRNA	USZCZELKA LISTWY PRZELEWOWEJ	29006
USZCZELKA WTRYSKU	ŚRODKOWA	USZCZELKA OBUDOWY WTRYSKU	29007
USZCZELKA WTRYSKU	DOLNA	USZCZELKA KOŃCÓWKI WTRYSKU	29013

Nazwa marki	Nazwa silnika	Opis silnika
MITSUBISHI	2,0L 4D68T DIESEL 93r>	Montowany w: GALANT (E57A/EA6A/EA6W), SPACE WAGON (N38W) SPACE RUNNER (N18W) Zasilanie: diesel Ilość zaworów: 2/cylinder Ilość wałków rozrządu: 1 w głowicy Średnica cylindra: 82,6 mm Średnica czopów głównych: 57,0 mm Średnica czopów korbów.: 45,0 mm Ilość cylindrów/układ: 4/rzędowy

Grupa	Opis	Szczegóły opisu	Nr HIPOL
DÓŁ SILNIKA			
TŁOK	0.00	ŚR. 82.6MM / PIER. 2Tx2Tx3 / SW. 25MM ALLFIN	04680
TŁOK	0.50	ŚR. 83.1MM / PIER. 2Tx2Tx3 / SW. 25MM ALLFIN	04713
TŁOK	1.00	ŚR. 83.6MM / PIER. 2Tx2Tx3 / SW. 25MM ALLFIN	04883
PIERŚCIENIE	0.00	ŚR. 82.6MM / WYS.: 2Tx2Tx3	05095
PIERŚCIENIE	0.50	ŚR. 83.1MM / WYS.: 2Tx2Tx3	05599
PIERŚCIENIE	1.00	ŚR. 83.6MM / WYS.: 2Tx2Tx3	05781
PANEWKI KORBOWE	0.00	ŚR. 45MM / SZER. 21.0MM	07118
PANEWKI KORBOWE	0.25	ŚR. 45MM / SZER. 21.0MM	07119
PANEWKI KORBOWE	0.50	ŚR. 45MM / SZER. 21.0MM	07120
PANEWKI KORBOWE	0.75	ŚR. 45MM / SZER. 21.0MM	07300
PANEWKI KORBOWE	1.00	ŚR. 45MM / SZER. 21.0MM	07304
PANEWKI GŁÓWNE	0.00	ŚR. 57MM / SZER. 20.5MM / Z OPORAMI/	06139
PANEWKI GŁÓWNE	0.25	ŚR. 57MM / SZER. 20.5MM / Z OPORAMI/	06138
PANEWKI GŁÓWNE	0.50	ŚR. 57MM / SZER. 20.5MM / Z OPORAMI/	06137
PANEWKI GŁÓWNE	0.75	ŚR. 57MM / SZER. 20.5MM / Z OPORAMI/	06297
PANEWKA WAŁKA BALANSOWEGO	0.00	KOMPLET NA SILNIK	50022
WAŁ KORBOWY	NOWY		27096
GÓRA SILNIKA			
ZAWÓR SSĄCY		36x8x114	16120
ZAWÓR WYDECHOWY		32x8x114.5	17112
PROWADNICA ZAWORU	SSĄCEGO	8x13.1x56	43053
PROWADNICA ZAWORU	WYDECHOWEGO	8x13.1x58	43054
DŹWIGIENKA ZAWOROWA		Z ROLKĄ	44011
ŚRUBA DŹWIGNI ZAWORU			44073
KOŃCÓWKA WTRYSKU		PD609 DN15PD609	03013
USZCZELKI			
KPL. USZCZELEK GÓRA SILNIKA	USZCZ. GRAFITOWA	WG AJ-52148700	11308
KPL. USZCZELEK DÓŁ SILNIKA		WG AJ-54073000	57046
USZCZELKA GŁOWICY		WG AJ-10110100	12322
USZCZELKA GŁOWICY		WG AJ-10110100	12539
USZCZELKA GŁOWICY		WG AJ-10110100	12734
USZCZELKA KOLEKTORA SS/WD	SSĄCEGO I WYDECHOWEGO	WG AJ-13051700	35004
USZCZELKA POKR.ZAWORÓW		WG AJ-56013200	52015
USZCZELKA POKR.ZAWORÓW		PÓŁKSIĘŻYC	52132
USZCZELNIACZ ZAWORU		WG AJ-12011700	30022
USZCZELNIACZ OBROTOWY	20x30x7 (PRAWY)		14003
USZCZELNIACZ OBROTOWY	25x35x6 (PRAWY)	WG AJ-15004400 (WAŁEK BALANSU)	14007
USZCZELNIACZ OBROTOWY	35x50x8 (PRAWY)	WG AJ-15013300 (WAŁEK ROZRZĄDU)	14033
USZCZELNIACZ OBROTOWY	44x60x7 (PRAWY)	WG AJ-15020600 (WAŁ KORBOWY PRZÓD)	14055
USZCZELNIACZ OBROTOWY	85x103x8 (LEWY)	WG AJ-15052700 (WAŁ KORBOWY TYŁ)	14166
USZCZELKA WTRYSKU	GÓRNA	USZCZELKA LISTWY PRZELEWOWEJ	29006
USZCZELKA WTRYSKU	ŚRODKOWA	USZCZELKA OBUDOWY WTRYSKU	29007
USZCZELKA WTRYSKU	DOLNA	USZCZELKA KOŃCÓWKI WTRYSKU	29013

Nazwa marki	Nazwa silnika	Opis silnika
MITSUBISHI	2,0D BSY 16V DOHC 2,0TDI 16V(VW)	Montowany w: GRANDIS, VW 2.0 TDI Zasilanie: DIESEL Ilość zaworów: 4/cylinder Ilość wałków rozrządu: 2 w głowicy Średnica cylindra: 81,0mm Średnica czopów głównych: 54,0 mm Średnica czopów korbow.: 51,0 mm Ilość cylindrów/układ: 4/rzędowy

Grupa	Opis	Szczegóły opisu	Nr HIPOL
DÓŁ SILNIKA			
TŁOK	0.00	ŚR. 81.0MM / PIER.1.75x2.0x3.0 / SW.26MM / KOMORA 31MM	040254
PIERŚCIENIE	0.00	ŚR. 81.0MM / WYS.1.75x2.0x3.0	050058
PANEWKI KORBOWE	0.00	ŚR. 51MM (WZMOCNIONA GÓRNA PANEWKA)	07917
PANEWKI KORBOWE	0.25	ŚR. 51MM (WZMOCNIONA GÓRNA PANEWKA)	07918
PANEWKI KORBOWE	0.50	ŚR. 51MM (WZMOCNIONA GÓRNA PANEWKA)	07919
PANEWKI GŁÓWNE	0.00	ŚR. 54MM	06858
PANEWKI GŁÓWNE	0.25	ŚR. 54MM	06859
PANEWKI GŁÓWNE	0.50	ŚR. 54MM	06860
PIERŚCIENIE OPOROWE	0.00	KPL	09088
GÓRA SILNIKA			
ZAWÓR SSĄCY		29.1x6x87.8	16419
ZAWÓR WYDECHOWY		25.4x6x87.5	17419
USZCZELKI			
KPL. USZCZELEK GÓRA SILNIKA		WG AJ-53025000	11636
KPL. USZCZELEK DÓŁ SILNIKA		WG AJ-54139400	57109
USZCZELKA GŁOWICY	GR. 1.55MM / 1-KARB	WG AJ-10167000	120060
USZCZELKA GŁOWICY	GR. 1.63MM / 2-KARBY	WG AJ-10167010	120061
USZCZELKA GŁOWICY	GR. 1.71MM / 3-KARBY	WG AJ-10167020	120062
USZCZELKA POKR.ZAWORÓW		WG AJ-11101700	520013
USZCZELNIACZ ZAWORU	6x8.5x9.3	WG AJ-12021100	30284

Nazwa marki	Nazwa silnika	Opis silnika
MITSUBISHI	2,3L 4D55 DIESEL 83-88r	Montowany w: CANTER (FB213/FB433), L300 (LO38/LO68) L200 (K14T) Zasilanie: diesel Ilość zaworów: 2/cylinder Ilość wałków rozrządu: 1 w głowicy Średnica cylindra: 91,1 mm Średnica czopów głównych: 66,0 mm Średnica czopów korbów.: 53,0 mm Ilość cylindrów/układ: 4/rzędowy

Grupa	Opis	Szczegóły opisu	Nr HIPOL
DÓŁ SILNIKA			
TŁOK	0.00	ŚR. 91.1MM / PIER. 2.5x2x4 / SW. 29MM	04463
TŁOK	0.50	ŚR. 91.6MM / PIER. 2.5x2x4 / SW. 29MM	04146
TŁOK	1.00	ŚR. 92.1MM / PIER. 2.5x2x4 / SW. 29MM	04616
PIERŚCIENIE	0.00	ŚR. 91.1MM / WYS.: 2.5x2x4	05141
PIERŚCIENIE	0.50	ŚR. 91.6MM / WYS.: 2.5x2x4	05376
PIERŚCIENIE	1.00	ŚR. 92.1MM / WYS.: 2.5x2x4	05584
TULEJA CYLINDRA		ŚR.WEWN-90MM / ZEWN-94MM / WYS-164MM BEZ KOŁNIERZA/ŚCIĘTA NA DOLE SUROWA	34009
PANEWKI KORBOWE	0.00	ŚR. 53MM / SZER. 25MM	07102
PANEWKI KORBOWE	0.25	ŚR. 53MM / SZER. 25MM	07104
PANEWKI KORBOWE	0.50	ŚR. 53MM / SZER. 25MM	07105
PANEWKI KORBOWE	0.75	ŚR. 53MM / SZER. 25MM	07286
PANEWKI KORBOWE	1.00	ŚR. 53MM / SZER. 25MM	07108
PANEWKI GŁÓWNE	0.00	ŚR. 66MM / SZER. 25MM	06128
PANEWKI GŁÓWNE	0.25	ŚR. 66MM / SZER. 25MM	06288
PANEWKI GŁÓWNE	0.50	ŚR. 66MM / SZER. 25MM	06131
PANEWKI GŁÓWNE	0.75	ŚR. 66MM / SZER. 25MM	06132
PANEWKI GŁÓWNE	1.00	ŚR. 66MM / SZER. 25MM	06134
TULEJKA GŁÓWKI KORBOWODU		ŚR.WEW.29MM / ZEWN.32MM / DL.31.7MM	08004
PANEWKA WAŁKA BALANSOWEGO	0.00	KOMPLET NA SILNIK	50008
WAŁEK BALANSOWY	GÓRNY	LEWY DŁUŻSZY	50025
WAŁEK BALANSOWY	DOLNY	PRAWY KRÓTSZY	50130
POMPA OLEJU	NOWA		47041
POMPA OLEJU	WKŁAD		47111
SWORZEŃ TŁOKA		29MMx75MM	08020
GÓRA SILNIKA			
WAŁEK ROZRZĄDU	NOWY		28058
ZAWÓR SSĄCY		40x8x136.5	16049
ZAWÓR WYDECHOWY		34x8x136.5	17044
PROWADNICA ZAWORU	SSĄCEGO	8x13.1x71.2	43005
PROWADNICA ZAWORU	WYDECHOWEGO	8x13.1x74.3	43018
DŹWIGIENKA ZAWOROWA		Z PŁOŻĄ SSĄCA	44004
DŹWIGIENKA ZAWOROWA		Z PŁOŻĄ WYDECHOWA	44005
WAŁEK DŹWIGNI ZAWORU			42003
KOŃCÓWKA WTRYSKU		SDN180	03008
USZCZELKI			
KPL. USZCZELEK SILNIKA	BEZ USZCZ. GŁOWICY	WG AJ-51016800	10096
KPL. USZCZELEK GÓRA SILNIKA		WG AJ-52075600	11100
KPL. USZCZELEK GÓRA SILNIKA	USZCZ. GRAFITOWA	WG AJ-52075600	11374
KPL. USZCZELEK DOŁ SILNIKA		WG AJ-54042600	57001
USZCZELKA GŁOWICY		WG AJ-10042900	12138
USZCZELKA KOLEKTORA SS/WD	SSĄCEGO I WYDECHOWEGO	WG AJ-13062100	35003
USZCZELKA POKR.ZAWORÓW		WG AJ-56013700	52014
USZCZELKA POKR.ZAWORÓW		PÓŁKSIĘŻYC	52132
USZCZELKA MISKI OLEJU		WG AJ-14040100	31008
USZCZELNIACZ ZAWORU		WG AJ-12011700	30022
USZCZELNIACZ OBROTOWY	17x28x7 (PRAWY)	POMPA OLEJU	14001
USZCZELNIACZ OBROTOWY	25x35x6 (PRAWY)	WG AJ-15004400 (WAŁEK BALANSU)	14007
USZCZELNIACZ OBROTOWY	35x50x8 (PRAWY)	WG AJ-15013300 (WAŁEK ROZRZĄDU)	14033
USZCZELNIACZ OBROTOWY	44x60x7 (PRAWY)	WG AJ-15020600 (WAŁ KORBOWY PRZÓD)	14055
USZCZELNIACZ OBROTOWY	80x96x9 (LEWY)	WG AJ-15035600 (WAŁ KORBOWY TYŁ)	14081
USZCZELKA WTRYSKU	GÓRNA	USZCZELKA LISTWY PRZELEWOWEJ	29001
USZCZELKA WTRYSKU	ŚRODKOWA	USZCZELKA OBUDOWY WTRYSKU	29002
USZCZELKA WTRYSKU	DOLNA	USZCZELKA KOŃCÓWKI WTRYSKU	29005

Nazwa marki	Nazwa silnika	Opis silnika
MITSUBISHI	2,3L 4D55T DIESEL 82-86r	Montowany w: GALANT (A167/E16V), PAJERO (LO43/LO48) Zasilanie: diesel Ilość zaworów: 2/cylinder Ilość wałków rozrządu: 1 w głowicy Średnica cylindra: 91,1 mm Średnica czopów głównych: 66,0 mm Średnica czopów korbow.: 53,0 mm Ilość cylindrów/układ: 4/rzędowy

Grupa	Opis	Szczegóły opisu	Nr HIPOL
DOŁ SILNIKA			
TŁOK	0.00	ŚR. 91.1MM / PIER. 2.5Tx2x4 / SW. 29MM STOSOWAĆ 4 SZT	04744
TŁOK	0.50	ŚR. 91.6MM / PIER. 2.5Tx2x4 / SW. 29MM STOSOWAĆ 4 SZT	04495
TŁOK	1.00	ŚR. 92.1MM / PIER. 2.5Tx2x4 / SW. 29MM STOSOWAĆ 4 SZT	04689
PIERŚCIENIE	0.00	ŚR. 91.1MM / WYS.: 2.5Tx2Tx4	05114
PIERŚCIENIE	0.50	ŚR. 91.6MM / WYS.: 2.5Tx2Tx4	05585
PIERŚCIENIE	1.00	ŚR. 92.1MM / WYS.: 2.5Tx2Tx4	05616
TULEJA CYLINDRA		ŚR.WEWN-90MM /ZEWN-94MM /WYS-164MM BEZ KOŁNIERZA/ŚCIĘTA NA DOLE SUROWA	34009
PANEWKI KORBOWE	0.00	ŚR. 53MM / SZER. 25MM	07102
PANEWKI KORBOWE	0.25	ŚR. 53MM / SZER. 25MM	07104
PANEWKI KORBOWE	0.50	ŚR. 53MM / SZER. 25MM	07105
PANEWKI KORBOWE	0.75	ŚR. 53MM / SZER. 25MM	07286
PANEWKI KORBOWE	1.00	ŚR. 53MM / SZER. 25MM	07108
PANEWKI GŁÓWNE	0.00	ŚR. 66MM / SZER. 25MM	06128
PANEWKI GŁÓWNE	0.25	ŚR. 66MM / SZER. 25MM	06288
PANEWKI GŁÓWNE	0.50	ŚR. 66MM / SZER. 25MM	06131
PANEWKI GŁÓWNE	0.75	ŚR. 66MM / SZER. 25MM	06132
PANEWKI GŁÓWNE	1.00	ŚR. 66MM / SZER. 25MM	06134
TULEJKA GŁÓWKI KORBOWODU		ŚR.WEW.29MM / ZEW.32MM / DL.31.7MM	08004
PANEWKA WAŁKA BALANSOWEGO	0.00	KOMPLET NA SILNIK	50008
KORBOWÓD	NOWY		33202
WAŁEK BALANSOWY	GÓRNY	LEWY DŁUŻSZY	50025
WAŁEK BALANSOWY	DOLNY	PRAWY KRÓTSZY	50130
POMPA OLEJU	NOWA		47041
POMPA OLEJU			47111
SWORZEŃ TŁOKA		29MMx75MM	08020
GÓRA SILNIKA			
WAŁEK ROZRZĄDU	NOWY		28058
ZAWÓR SSĄCY		40x8x136.6	16049
ZAWÓR WYDECHOWY		34x8x136.5	17046
PROWADNICA ZAWORU	SSĄCEGO	8x13.1x71.2	43005
PROWADNICA ZAWORU	WYDECHOWEGO	8x13.1x74.3	43018
DŹWIGIENKA ZAWOROWA		Z PŁOŻĄ SSĄCĄ	44004
DŹWIGIENKA ZAWOROWA		Z PŁOŻĄ WYDECHOWĄ	44005
WAŁEK DŹWIGNI ZAWORU			42003
KOŃCÓWKA WTRYSKU		SDN180	03008
USZCZELKI			
KPL. USZCZELEK SILNIKA	BEZ USZCZ. GŁOWICY	WG AJ-51016800	10096
KPL. USZCZELEK GÓRA SILNIKA		WG AJ-52075600	11100
KPL. USZCZELEK GÓRA SILNIKA	USZCZ. GRAFITOWA	WG AJ-52075600	11374
KPL. USZCZELEK DOŁ SILNIKA		WG AJ-54042600	57001
USZCZELKA GŁOWICY		WG AJ-10042900	12138
USZCZELKA GŁOWICY		WG AJ-10042900	12400
USZCZELKA GŁOWICY		WG AJ-10070300	12520
USZCZELKA GŁOWICY		WG AJ-10070300	12783
USZCZELKA KOLEKTORA SS/WD	SSĄCEGO I WYDECHOWEGO	WG AJ-13062100	35003
USZCZELKA POKR.ZAWORÓW		WG AJ-56013700	52014
USZCZELKA MISKI OLEJU		WG AJ-14040100	31008
USZCZELNIACZ ZAWORU		WG AJ-12011700	30022
USZCZELNIACZ OBROTOWY	17x28x7 (PRAWY)	POMPA OLEJU	14001
USZCZELNIACZ OBROTOWY	25x35x6 (PRAWY)	WG AJ-15004400 (WAŁEK BALANSU)	14007
USZCZELNIACZ OBROTOWY	35x50x8 (PRAWY)	WG AJ-15013300 (WAŁEK ROZRZĄDU)	14033
USZCZELNIACZ OBROTOWY	44x60x7 (PRAWY)	WG AJ-15020600 (WAŁ KORBOWY PRZÓD)	14055
USZCZELNIACZ OBROTOWY	80x96x9 (LEWY)	WG AJ-15035600 (WAŁ KORBOWY TYŁ)	14081
USZCZELKA WTRYSKU	GÓRNA	USZCZELKA LISTWY PRZELEWOWEJ	29001
USZCZELKA WTRYSKU	ŚRODKOWA	USZCZELKA OBUDOWY WTRYSKU	29002
USZCZELKA WTRYSKU	DOLNA	USZCZELKA KOŃCÓWKI WTRYSKU	29005

Nazwa marki	Nazwa silnika	Opis silnika
MITSUBISHI	2,4L 4G64 8V OHC 85-92r	Montowany w: GALANT (E16A), L300 (P04W/P24V), PAJERO(V21/41) SAPPORO (E16A) Zasilanie: benzyna Ilość zaworów: 2/cylinder Ilość wałków rozrządu: 1 w głowicy Średnica cylindra: 86,5 mm Średnica czopów głównych: 57,0 mm Średnica czopów korbów.: 45,0 mm Ilość cylindrów/układ: 4/rzędowy

Grupa	Opis	Szczegóły opisu	Nr HIPOL
DÓŁ SILNIKA			
TŁOK	0.00	ŚR. 86.5MM / PIER. 1.5x1.5x4 / SW. 21MM	04749
TŁOK	0.50	ŚR. 87.0MM / PIER. 1.5x1.5x4 / SW. 21MM	04756
TŁOK	1.00	ŚR. 87.5MM / PIER. 1.5x1.5x4 / SW. 21MM	04008
PIERŚCIENIE	0.00	ŚR. 86.5MM / WYS.: 1.5x1.5x4	05102
PIERŚCIENIE	0.50	ŚR. 87.0MM / WYS.: 1.5x1.5x4	05569
PANEWKI KORBOWE	0.00	ŚR. 45MM / SZER. 23.5MM	07096
PANEWKI KORBOWE	0.25	ŚR. 45MM / SZER. 23.5MM	07097
PANEWKI KORBOWE	0.50	ŚR. 45MM / SZER. 23.5MM	07099
PANEWKI KORBOWE	0.75	ŚR. 45MM / SZER. 23.5MM	07100
PANEWKI KORBOWE	1.00	ŚR. 45MM / SZER. 23.5MM	07101
PANEWKI GŁÓWNE	0.00	ŚR. 57MM / SZER. 23MM	06106
PANEWKI GŁÓWNE	0.25	ŚR. 57MM / SZER. 23MM	06107
PANEWKI GŁÓWNE	0.50	ŚR. 57MM / SZER. 23MM	06108
PANEWKI GŁÓWNE	0.75	ŚR. 57MM / SZER. 23MM	06110
PANEWKI GŁÓWNE	1.00	ŚR. 57MM / SZER. 23MM	06111
PANEWKA WAŁKA BALANSOWEGO KORBOWÓD	0.00	KOMPLET NA SILNIK ŚR. SWORZNIĄ 21MM	50022 33020
WAŁEK BALANSOWY	PRAWY	Z OTWOREM SMARUJĄCYM DO POMPY OLEJU	50005
WAŁEK BALANSOWY	LEWY	BEZ OTWORU SMARUJĄCEGO PODPARTY W 2 MIEJSCACH	50004
GÓRA SILNIKA			
WAŁEK ROZRZĄDU			28066
ZAWÓR SSĄCY		46x8x106.9	16040
ZAWÓR WYDECHOWY		38x8x105.5	17175
PROWADNICA ZAWORU	SSĄCEGO	8x13.1x49	43008
PROWADNICA ZAWORU	WYDECHOWEGO	8x13.1x51	43021
POPYCHACZ ZAWORU	HYDR	WG AJ-85004400	44062
USZCZELKI			
KPL. USZCZELEK GÓRA SILNIKA		WG AJ-52108300	11134
KPL. USZCZELEK DOŁ. SILNIKA		WG AJ-54042200	57044
USZCZELKA GŁOWICY		WG AJ-10079100	12131
USZCZELKA KOLEKTORA SS	SSĄCEGO	WG AJ-13055400	35010
USZCZELKA KOLEKTORA WD	WYDECHOWEGO	WG AJ-13067300	35015
USZCZELKA POKR.ZAWORÓW		WG AJ-56013100	52048
USZCZELKA POKR.ZAWORÓW		PÓŁKSIĘŻYC	52154
USZCZELKA MISKI OLEJU		WG AJ-14038100	31011
USZCZELNIACZ ZAWORU		WG AJ-12011700	30022
USZCZELNIACZ OBROTOWY	17x28x7 (PRAWY)	POMPA OLEJU	14001
USZCZELNIACZ OBROTOWY	25x35x6 (PRAWY)	WG AJ-15004400 (WAŁEK BALANSU)	14007
USZCZELNIACZ OBROTOWY	35x50x8 (PRAWY)	WG AJ-15013300 (WAŁEK ROZRZĄDU)	14033
USZCZELNIACZ OBROTOWY	44x60x7 (PRAWY)	WG AJ-15020600 (WAŁ. KORBOWY PRZÓD)	14055
USZCZELNIACZ OBROTOWY	85x103x8 (LEWY)	WG AJ-15052700 (WAŁ. KORBOWY TYŁ)	14166

Nazwa marki	Nazwa silnika	Opis silnika
MITSUBISHI	2,4L 4G64 8V OHC 93r>	Montowany w: L200 (K75), SPACE GEAR (PA4W) Zasilanie: benzyna Ilość zaworów: 2/cylinder Ilość wałków rozrządu: 1 w głowicy Średnica cylindra: 86,5 mm Średnica czopów głównych: 57,0 mm Średnica czopów korbow.: 45,0 mm Ilość cylindrów/układ: 4/rzędowy

Grupa	Opis	Szczegóły opisu	Nr HIPOL
DÓŁ SILNIKA			
TŁOK	0.00	ŚR. 86.5MM / PIER. 1.2x1.5x3 / SW. 22MM	04279
TŁOK	0.50	ŚR. 87.0MM / PIER. 1.2x1.5x3 / SW. 22MM	04894
TŁOK	1.00	ŚR. 87.5MM / PIER. 1.2x1.5x3 / SW. 22MM	04895
PIERŚCIENIE	0.00	ŚR. 86.5MM / WYS.: 1.2x1.5x3.0	05110
PIERŚCIENIE	0.50	ŚR. 87.0MM / WYS.: 1.2x1.5x3.0	05625
PIERŚCIENIE	1.00	ŚR. 87.5MM / WYS.: 1.2x1.5x3.0	05797
PANEWKI KORBOWE	0.00	ŚR. 45MM / SZER. 21.0MM	07118
PANEWKI KORBOWE	0.25	ŚR. 45MM / SZER. 21.0MM	07119
PANEWKI KORBOWE	0.50	ŚR. 45MM / SZER. 21.0MM	07120
PANEWKI KORBOWE	0.75	ŚR. 45MM / SZER. 21.0MM	07300
PANEWKI KORBOWE	1.00	ŚR. 45MM / SZER. 21.0MM	07304
PANEWKI GŁÓWNE	0.00	ŚR. 57MM / SZER. 20.5MM /Z OPORAMI/	06139
PANEWKI GŁÓWNE	0.00	ŚR. 57MM / SZER. 20.5MM /BEZ PIER.OPOROWYCH/	06516
PANEWKI GŁÓWNE	0.25	ŚR. 57MM / SZER. 20.5MM /Z OPORAMI/	06138
PANEWKI GŁÓWNE	0.25	ŚR. 57MM / SZER. 20.5MM /BEZ PIER.OPOROWYCH/	06517
PANEWKI GŁÓWNE	0.50	ŚR. 57MM / SZER. 20.5MM /Z OPORAMI/	06137
PANEWKI GŁÓWNE	0.50	ŚR. 57MM / SZER. 20.5MM /BEZ PIER.OPOROWYCH/	06518
PANEWKI GŁÓWNE	0.75	ŚR. 57MM / SZER. 20.5MM /Z OPORAMI/	06297
PANEWKI GŁÓWNE	0.75	ŚR. 57MM / SZER. 20.5MM /BEZ PIER.OPOROWYCH/	06519
PANEWKI GŁÓWNE	1.00	ŚR. 57MM / SZER. 20.5MM /BEZ PIER.OPOROWYCH/	06550
PANEWKA WAŁKA BALANSOWEGO	0.00	KOMPLET NA SILNIK	50022
KORBOWÓD		ŚR. SWORZNIA 22MM	33200
WAŁEK BALANSOWY	PRAWY	Z OTWOREM SMARUJĄCYM DO POMPY OLEJU	50005
WAŁEK BALANSOWY	LEWY	BEZ OTWORU SMARUJĄCEGO PODPARTY W 2 MIEJSCACH	50004
POMPA OLEJU		DO WYGIĘTEJ MISY OLEJU	47042
GÓRA SILNIKA			
WAŁEK ROZRZĄDU			28066
ZAWÓR SSAĆCY		46x8x106.9	16040
ZAWÓR WYDECHOWY		38x8x105.5	17175
PROWADNICA ZAWORU	SSĄCEGO	8x13.1x49	43008
PROWADNICA ZAWORU	WYDECHOWEGO	8x13.1x51	43021
POPYCHACZ ZAWORU	HYDR	WG AJ-85004400	44062
USZCZELKI			
KPL. USZCZELEK GÓRA SILNIKA		WG AJ-52108300	11134
USZCZELKA GŁOWICY		WG AJ-10079100	12131
USZCZELKA KOLEKTORA SS	SSĄCEGO	WG AJ-13055400	35010
USZCZELKA KOLEKTORA WD	WYDECHOWEGO	WG AJ-13067300	35015
USZCZELKA POKR.ZAWORÓW		WG AJ-56013100	52048
USZCZELKA POKR.ZAWORÓW		PÓLKSIEŻYC	52154
USZCZELKA MISKI OLEJU		WG AJ-14038100	31011
USZCZELNIACZ ZAWORU		WG AJ-12011700	30022
USZCZELNIACZ OBROTOWY	20x30x7 (PRAWY)	POMPA OLEJU	14003
USZCZELNIACZ OBROTOWY	25x35x6 (PRAWY)	WG AJ-15004400 (WAŁEK BALANSU)	14007
USZCZELNIACZ OBROTOWY	35x50x8 (PRAWY)	WG AJ-15013300 (WAŁEK ROZRZĄDU)	14033
USZCZELNIACZ OBROTOWY	44x60x7 (PRAWY)	WG AJ-15020600 (WAŁ KORBOWY PRZÓD)	14055
USZCZELNIACZ OBROTOWY	85x103x8 (LEWY)	WG AJ-15052700 (WAŁ KORBOWY TYŁ)	14166

Nazwa marki	Nazwa silnika	Opis silnika
MITSUBISHI	2.4L 4G64K 16V SOHC 93r>	Montowany w: GALANT, SPACE WAGON, SPACE GEAR, ECLIPSE Zasilanie: benzyna Ilość zaworów: 4/cylinder Ilość wałków rozrządu: 1 w głowicy Średnica cylindra: 86,5 mm Średnica czopów głównych: 57,0 mm Średnica czopów korbow.: 45,0 mm Ilość cylindrów/układ: 4/rzędowy

Grupa	Opis	Szczegóły opisu	Nr HIPOL
DOŁ SILNIKA			
TŁOK	0.00	ŚR. 86.5MM / PIER. 1.2x1.5x3 / SW. 22MM	04279
TŁOK	0.50	ŚR. 87.0MM / PIER. 1.2x1.5x3 / SW. 22MM	04894
TŁOK	1.00	ŚR. 87.5MM / PIER. 1.2x1.5x3 / SW. 22MM	04895
PIERŚCIENIE	0.00	ŚR. 86.5MM / WYS.: 1.2x1.5x3.0	05110
PIERŚCIENIE	0.50	ŚR. 87.0MM / WYS.: 1.2x1.5x3.0	05625
PIERŚCIENIE	1.00	ŚR. 87.5MM / WYS.: 1.2x1.5x3.0	05797
PANEWKI KORBOWE	0.00	ŚR. 45MM / SZER. 21.0MM	07118
PANEWKI KORBOWE	0.25	ŚR. 45MM / SZER. 21.0MM	07119
PANEWKI KORBOWE	0.50	ŚR. 45MM / SZER. 21.0MM	07120
PANEWKI KORBOWE	0.75	ŚR. 45MM / SZER. 21.0MM	07300
PANEWKI KORBOWE	1.00	ŚR. 45MM / SZER. 21.0MM	07304
PANEWKI GŁÓWNE	0.00	ŚR. 57MM / SZER. 20.5MM /Z OPORAMI/	06139
PANEWKI GŁÓWNE	0.00	ŚR. 57MM / SZER. 20.5MM /BEZ PIER.OPOROWYCH/	06516
PANEWKI GŁÓWNE	0.25	ŚR. 57MM / SZER. 20.5MM /Z OPORAMI/	06138
PANEWKI GŁÓWNE	0.25	ŚR. 57MM / SZER. 20.5MM /BEZ PIER.OPOROWYCH/	06517
PANEWKI GŁÓWNE	0.50	ŚR. 57MM / SZER. 20.5MM /Z OPORAMI/	06137
PANEWKI GŁÓWNE	0.50	ŚR. 57MM / SZER. 20.5MM /BEZ PIER.OPOROWYCH/	06518
PANEWKI GŁÓWNE	0.75	ŚR. 57MM / SZER. 20.5MM /Z OPORAMI/	06297
PANEWKI GŁÓWNE	0.75	ŚR. 57MM / SZER. 20.5MM /BEZ PIER.OPOROWYCH/	06519
PANEWKI GŁÓWNE	1.00	ŚR. 57MM / SZER. 20.5MM /BEZ PIER.OPOROWYCH/	06550
PANEWKA WAŁKA BALANSOWEGO	0.00	KOMPLET NA SILNIK	50022
KORBOWÓD		ŚR. SWORZNIA 22MM	33200
WAŁEK BALANSOWY	PRAWY	Z OTWOREM SMARUJĄCYM DO POMPY OLEJU	50005
WAŁEK BALANSOWY	LEWY	BEZ OTWORU SMARUJĄCEGO PODPARTY W 2 MIEJSCACH	50004
POMPA OLEJU		DO WYGIĘTEJ MISY OLEJU	47042
PIERŚCIENIE OPOROWE	0.00		09045
GÓRA SILNIKA			
ZAWÓR SSĄCY		33x6x112.5	16142
ZAWÓR WYDECHOWY		29x6x114	17164
POPYCHACZ ZAWORU	HYDR	WG AJ-85004400	44062
USZCZELKI			
KPL. USZCZELEK GÓRA SILNIKA	USZCZ. METALOWA	WG AJ-52202500	11434
KPL. USZCZELEK DOŁ SILNIKA		WG AJ-54073000	57046
USZCZELKA GŁOWICY		WG AJ-10091000	12129
USZCZELKA KOLEKTORA WD	USZCZ. RURY WYDECHOWEJ	WG AJ-00635600	35065
USZCZELKA POKR.ZAWORÓW		WG AJ-56013600	52163
USZCZELNIACZ ZAWORU		WG AJ-12007900	30005
USZCZELNIACZ OBROTOWY	20x30x7 (PRAWY)	POMPA OLEJU	14003
USZCZELNIACZ OBROTOWY	25x35x6 (PRAWY)	WG AJ-15004400 (WAŁEK BALANSU)	14007
USZCZELNIACZ OBROTOWY	35x50x8 (PRAWY)	WG AJ-15013300 (WAŁEK ROZRZĄDU)	14033
USZCZELNIACZ OBROTOWY	44x60x7 (PRAWY)	WG AJ-15020600 (WAŁ KORBOWY PRZÓD)	14055
USZCZELNIACZ OBROTOWY	85x103x8 (LEWY)	WG AJ-15052700 (WAŁ KORBOWY TYŁ)	14166
USZCZELKA ŚWIEC ZAPŁ.		KOMPLET NA SILNIK	52164

Nazwa marki	Nazwa silnika	Opis silnika
MITSUBISHI	2,4L 4G64K 16V DOHC 94r>	Montowany w: GALANT GS Zasilanie: benzyna Ilość zaworów: 2/cylinder Ilość wałków rozrządu: 2 w głowicy Średnica cylindra: 86,5 mm Średnica czopów głównych: 57,0 mm Średnica czopów korbow.: 45,0 mm Ilość cylindrów/układ: 4/rzędowy

Grupa	Opis	Szczegóły opisu	Nr HIPOL
DOŁ SILNIKA			
PIERŚCIENIE	0.00	ŚR. 86.5MM / WYS.: 1.2x1.5x3.0	05110
PIERŚCIENIE	0.50	ŚR. 87.0MM / WYS.: 1.2x1.5x3.0	05625
PIERŚCIENIE	1.00	ŚR. 87.5MM / WYS.: 1.2x1.5x3.0	05797
PANEWKI KORBOWE	0.00	ŚR. 45MM / SZER. 21.0MM	07118
PANEWKI KORBOWE	0.25	ŚR. 45MM / SZER. 21.0MM	07119
PANEWKI KORBOWE	0.50	ŚR. 45MM / SZER. 21.0MM	07120
PANEWKI KORBOWE	0.75	ŚR. 45MM / SZER. 21.0MM	07300
PANEWKI KORBOWE	1.00	ŚR. 45MM / SZER. 21.0MM	07304
PANEWKI GŁÓWNE	0.00	ŚR. 57MM / SZER. 20.5MM / Z OPORAMI/	06139
PANEWKI GŁÓWNE	0.00	ŚR. 57MM / SZER. 20.5MM / BEZ PIER.OPOROWYCH/	06516
PANEWKI GŁÓWNE	0.25	ŚR. 57MM / SZER. 20.5MM / Z OPORAMI/	06138
PANEWKI GŁÓWNE	0.25	ŚR. 57MM / SZER. 20.5MM / BEZ PIER.OPOROWYCH/	06517
PANEWKI GŁÓWNE	0.50	ŚR. 57MM / SZER. 20.5MM / Z OPORAMI/	06137
PANEWKI GŁÓWNE	0.50	ŚR. 57MM / SZER. 20.5MM / BEZ PIER.OPOROWYCH/	06518
PANEWKI GŁÓWNE	0.75	ŚR. 57MM / SZER. 20.5MM / Z OPORAMI/	06297
PANEWKI GŁÓWNE	0.75	ŚR. 57MM / SZER. 20.5MM / BEZ PIER.OPOROWYCH/	06519
PANEWKI GŁÓWNE	1.00	ŚR. 57MM / SZER. 20.5MM / BEZ PIER.OPOROWYCH/	06550
PANEWKA WAŁKA BALANSOWEGO KORBOWÓD	0.00	KOMPLET NA SILNIK ŚR. SWORZNIĄ 22MM	50022 33200
WAŁEK BALANSOWY	PRAWY	Z OTWOREM SMARUJĄCYM DO POMPY OLEJU	50005
WAŁEK BALANSOWY	LEWY	BEZ OTWORU SMARUJĄCEGO PODPARTY W 2 MIEJSCACH	50004
PIERŚCIENIE OPOROWE	0.00		09045
GÓRA SILNIKA			
ZAWÓR SSĄCY		34x6.5x109.5	16173
ZAWÓR WYDECHOWY		30.5x6.6x109.7	17165
PROWADNICA ZAWORU	SSĄCEGO	6.6x12.1x45	43009
PROWADNICA ZAWORU	WYDECHOWEGO	6.6x12.1x50.4	43030
DŹWIGIENKA ZAWOROWA			44018
USZCZELKI			
KPL. USZCZELEK DOŁ SILNIKA		WG AJ-54073000	57046
KPL. USZCZELEK DOŁ SILNIKA		WG AJ-54121700	57071
USZCZELKA POKR.ZAWORÓW		WG AJ-56013000	52129
USZCZELNIACZ ZAWORU	12x6.5x12.5	WG AJ-12015100	30024
USZCZELNIACZ OBROTOWY	20x30x7 (PRAWY)	POMPA OLEJU	14003
USZCZELNIACZ OBROTOWY	25x35x6 (PRAWY)	WG AJ-15004400 (WAŁEK BALANSU)	14007
USZCZELNIACZ OBROTOWY	35x50x8 (PRAWY)	WG AJ-15013300 (WAŁEK ROZRZĄDU)	14033
USZCZELNIACZ OBROTOWY	44x60x7 (PRAWY)	WG AJ-15020600 (WAŁ KORBOWY PRZÓD)	14055
USZCZELNIACZ OBROTOWY	85x103x8 (LEWY)	WG AJ-15052700 (WAŁ KORBOWY TYŁ)	14166
USZCZELKA ŚWIEC ZAPŁ.		KOMPLET NA SILNIK	52134

Nazwa marki	Nazwa silnika	Opis silnika
MITSUBISHI	2,4L 4G64 16V SOHC 98-05r	Montowany w: ECLIPSE(D52) USA Zasilanie: BENZYNA Ilość zaworów: 4/cylinder Ilość wałków rozrządu: 1 w głowicy Średnica cylindra: 86,5 mm Średnica czopów głównych: 57,0 mm Średnica czopów korbow.: 45,0 mm Ilość cylindrów/układ: 4/rzędowy

Grupa	Opis	Szczegóły opisu	Nr HIPOL
DÓŁ SILNIKA			
PIERŚCIENIE	0.00	ŚR. 86.5MM / WYS.: 1.2x1.5x2.8	05498
PIERŚCIENIE	0.00	ŚR. 86.5MM / WYS.: 1.2x1.5x2.8	05767
PANEWKI KORBOWE	0.00	ŚR. 45MM / SZER. 21.0MM	07118
PANEWKI KORBOWE	0.25	ŚR. 45MM / SZER. 21.0MM	07119
PANEWKI KORBOWE	0.50	ŚR. 45MM / SZER. 21.0MM	07120
PANEWKI KORBOWE	0.75	ŚR. 45MM / SZER. 21.0MM	07300
PANEWKI KORBOWE	1.00	ŚR. 45MM / SZER. 21.0MM	07304
PANEWKI GŁÓWNE	0.00	ŚR. 57MM / SZER. 20.5MM /BEZ PIER.OPOROWYCH/	06516
PANEWKI GŁÓWNE	0.25	ŚR. 57MM / SZER. 20.5MM /BEZ PIER.OPOROWYCH/	06517
PANEWKI GŁÓWNE	0.50	ŚR. 57MM / SZER. 20.5MM /BEZ PIER.OPOROWYCH/	06518
PANEWKI GŁÓWNE	0.75	ŚR. 57MM / SZER. 20.5MM /BEZ PIER.OPOROWYCH/	06519
PANEWKI GŁÓWNE	1.00	ŚR. 57MM / SZER. 20.5MM /BEZ PIER.OPOROWYCH/	06550
PIERŚCIENIE OPOROWE	0.00		09045
GÓRA SILNIKA			
ZAWÓR SSĄCY	SSĄCY	33x6x112.5	16142
ZAWÓR WYDECHOWY	WYDECHOWY	29x6x114	17164
POPYCHACZ ZAWORU		ŚR.13MM	44062
USZCZELKI			
KPL. USZCZELEK GÓRA SILNIKA	USZCZ. METALOWA	WG AJ-52202500	11434
KPL. USZCZELEK DÓŁ SILNIKA		WG AJ-54121700	57071
USZCZELKA GŁOWICY	USZCZ. METALOWA	WG AJ-10145000	12690
USZCZELKA KOLEKTORA WD	WYDECHOWEGO	WG AJ-13089000	35037
USZCZELKA MISKI OLEJU	SILIKON		13022
USZCZELNIACZ ZAWORU		WG AJ-12007900	30005
USZCZELNIACZ OBROTOWY	20x30x7 (PRAWY)	POMPA OLEJU	14003
USZCZELNIACZ OBROTOWY	25x35x6 (PRAWY)	WG AJ-15004400 (WAŁEK BALANSU)	14007
USZCZELNIACZ OBROTOWY	35x50x8 (PRAWY)	WG AJ-15013300 (WAŁEK ROZRZĄDU)	14033
USZCZELNIACZ OBROTOWY	44x60x7 (PRAWY)	WG AJ-15020600 (WAŁ. KORBOWY PRZÓD)	14055
USZCZELNIACZ OBROTOWY	85x103x8 (LEWY)	WG AJ-15052700 (WAŁ. KORBOWY TYŁ)	14166

Nazwa marki	Nazwa silnika	Opis silnika
MITSUBISHI	2,4L 4G69 16V SOHC 03r>	Montowany w: GRANDIS, OUTLANDER, AIRTREK Zasilanie: BENZYNA Ilość zaworów: 4/cylinder Ilość wałków rozrządu: 1 w głowicy Średnica cylindra: 87,0 mm Średnica czopów głównych: 57,0 mm Średnica czopów korbów.: 45,0 mm Ilość cylindrów/układ: 4/rzędowy

Grupa	Opis	Szczegóły opisu	Nr HIPOL
DÓŁ SILNIKA			
PIERŚCIENIE	0.00	ŚR. 86.5MM / WYS.: 1.2x1.5x2.8	05498
PIERŚCIENIE	0.00	ŚR. 86.5MM / WYS.: 1.2x1.5x2.8	05767
PANEWKI KORBOWE	0.00	ŚR. 45MM / SZER. 21.0MM	07118
PANEWKI KORBOWE	0.25	ŚR. 45MM / SZER. 21.0MM	07119
PANEWKI KORBOWE	0.50	ŚR. 45MM / SZER. 21.0MM	07120
PANEWKI KORBOWE	0.75	ŚR. 45MM / SZER. 21.0MM	07300
PANEWKI KORBOWE	1.00	ŚR. 45MM / SZER. 21.0MM	07304
PANEWKI GŁÓWNE	0.00	ŚR. 57MM / SZER. 20.5MM /BEZ PIER.OPOROWYCH/	06516
PANEWKI GŁÓWNE	0.25	ŚR. 57MM / SZER. 20.5MM /BEZ PIER.OPOROWYCH/	06517
PANEWKI GŁÓWNE	0.50	ŚR. 57MM / SZER. 20.5MM /BEZ PIER.OPOROWYCH/	06518
PANEWKI GŁÓWNE	0.75	ŚR. 57MM / SZER. 20.5MM /BEZ PIER.OPOROWYCH/	06519
PANEWKI GŁÓWNE	1.00	ŚR. 57MM / SZER. 20.5MM /BEZ PIER.OPOROWYCH/	06550
PIERŚCIENIE OPOROWE	0.00		09045
GÓRA SILNIKA			
ZAWÓR SSĄCY	SSĄCY	34x6x111.5	16016
ZAWÓR WYDECHOWY	WYDECHOWY	30.5x6x113.6	17016
USZCZELKI			
KPL. USZCZELEK GÓRA SILNIKA		WG AJ-52235600	11620
USZCZELKA GŁOWICY	USZCZ. METALOWA	WG AJ-10165800	120026
USZCZELKA POKR.ZAWORÓW		WG AJ-11104000	52061
USZCZELKA MISKI OLEJU	SILIKON		13022
USZCZELNIACZ ZAWORU	6x10.8x11	WG AJ-12007900	30043
USZCZELNIACZ OBROTOWY	35x50x8 (PRAWY)	WG AJ-15013300 (WAŁEK ROZRZĄDU)	14033
USZCZELNIACZ OBROTOWY	44x60x7 (PRAWY)	WG AJ-15020600 (WAŁ KORBOWY PRZÓD)	14055
USZCZELNIACZ OBROTOWY	85x103x8 (LEWY)	WG AJ-15052700 (WAŁ KORBOWY TYŁ)	14166

Nazwa marki	Nazwa silnika	Opis silnika
MITSUBISHI	2,5L 6G73 24V SOHC 93r>	Montowany w: GALANT 4WD (E88A) Zasilanie: benzyna Ilość zaworów: 4/cylinder Ilość wałków rozrządu: 1 w głowicy Średnica cylindra: 83,5 mm Średnica czopów głównych: 57,0 mm Średnica czopów korbów.: 45,0 mm Ilość cylindrów/układ: 6/V6

Grupa	Opis	Szczegóły opisu	Nr HIPOL
DÓŁ SILNIKA			
TŁOK	0.00	ŚR. 83.5MM / PIER. 1.2x1.5x3 / SW. 22MM /LEWY/	04094
TŁOK	0.00	ŚR. 83.5MM / PIER. 1.2x1.5x3 / SW. 22MM /PRAWY/	04095
TŁOK	0.50	ŚR. 84.0MM / PIER. 1.2x1.5x3 / SW. 22MM /LEWY+PRAWY/	04081
PIERŚCIENIE	0.00	ŚR. 83.5MM / WYS.: 1.2x1.5x3	05455
PANEWKI KORBOWE	0.00	ŚR. 45MM / SZER. 15.5MM	07109
PANEWKI KORBOWE	0.25	ŚR. 45MM / SZER. 15.5MM	07110
PANEWKI KORBOWE	0.50	ŚR. 45MM / SZER. 15.5MM	07113
PANEWKI KORBOWE	0.75	ŚR. 45MM / SZER. 15.5MM	07313
PANEWKI GŁÓWNE	0.00	ŚR. 57MM / SZER. 18MM	06103
PANEWKI GŁÓWNE	0.25	ŚR. 57MM / SZER. 18MM	06104
PANEWKI GŁÓWNE	0.50	ŚR. 57MM / SZER. 18MM	06102
PANEWKI GŁÓWNE	0.75	ŚR. 57MM / SZER. 18MM	06462
GÓRA SILNIKA			
ZAWÓR SSĄCY		33x6x112.5	16205
ZAWÓR WYDECHOWY		28x6.5x106	17191
USZCZELKI			
USZCZELKA GŁOWICY		WG AJ-10129900	12521
USZCZELNIACZ ZAWORU		WG AJ-12007900	30005
USZCZELNIACZ OBROTOWY	35x50x8 (PRAWY)	WG AJ-15013300 (WAŁEK ROZRZĄDU)	14033
USZCZELNIACZ OBROTOWY	37x50x6 (PRAWY)	WG AJ-15048500 (WAŁ KORBOWY PRZÓD)	14101
USZCZELNIACZ OBROTOWY	85x103x8 (LEWY)	WG AJ-15052700 (WAŁ KORBOWY TYŁ)	14166

Nazwa marki	Nazwa silnika	Opis silnika
MITSUBISHI	2,5L 4D56 DIESEL 86r>	Montowany w: CANTER (FB436), L300 (L039/P05/P15/P25V), L200 (K34T), SPACE GEAR (PA5V) Zasilanie: diesel Ilość zaworów: 2/cylinder Ilość wałków rozrządu: 1 w głowicy Średnica cylindra: 91,1 mm Średnica czopów głównych: 66,0 mm Średnica czopów korbów.: 53,0 mm Ilość cylindrów/układ: 4/rzędowy

Grupa	Opis	Szczegóły opisu	Nr HIPOL
DÓŁ SILNIKA			
TŁOK	0.00	ŚR. 91.1MM / PIER. 2.5x2x4 / SW. 29MM	04463
TŁOK	0.50	ŚR. 91.6MM / PIER. 2.5x2x4 / SW. 29MM	04146
TŁOK	1.00	ŚR. 92.1MM / PIER. 2.5x2x4 / SW. 29MM	04616
PIERŚCIENIE	0.00	ŚR. 91.1MM / WYS.: 2.5x2x4	05141
PIERŚCIENIE	0.50	ŚR. 91.6MM / WYS.: 2.5x2x4	05376
PIERŚCIENIE	1.00	ŚR. 92.1MM / WYS.: 2.5x2x4	05584
TULEJA CYLINDRA		ŚR.WEWN-90MM / ZEWN-94MM / WYS-164MM BEZ KOŁNIERZA/ŚCIĘTA NA DOLE SUROWA	34009
PANEWKI KORBOWE	0.00	ŚR. 53MM / SZER. 25MM	07102
PANEWKI KORBOWE	0.25	ŚR. 53MM / SZER. 25MM	07104
PANEWKI KORBOWE	0.50	ŚR. 53MM / SZER. 25MM	07105
PANEWKI KORBOWE	0.75	ŚR. 53MM / SZER. 25MM	07286
PANEWKI KORBOWE	1.00	ŚR. 53MM / SZER. 25MM	07108
PANEWKI GŁÓWNE	0.00	ŚR. 66MM / SZER. 25MM	06128
PANEWKI GŁÓWNE	0.25	ŚR. 66MM / SZER. 25MM	06288
PANEWKI GŁÓWNE	0.50	ŚR. 66MM / SZER. 25MM	06131
PANEWKI GŁÓWNE	0.75	ŚR. 66MM / SZER. 25MM	06132
PANEWKI GŁÓWNE	1.00	ŚR. 66MM / SZER. 25MM	06134
TULEJKA GŁÓWKI KORBOWODU		ŚR. WEW. 29MM / ZEW. 32MM / DŁ. 31.7MM	08004
PANEWKA WAŁKA BALANSOWEGO	0.00	KOMPLET NA SILNIK	50008
KORBOWÓD	NOWY		33202
WAŁ KORBOWY	NOWY		27078
WAŁEK BALANSOWY	GÓRNY	LEWY DŁUŻSZY	50025
WAŁEK BALANSOWY	DOLNY	PRAWY KRÓTSZY	50130
SWORZEŃ TŁOKA		29MMx75MM	08020
GÓRA SILNIKA			
WAŁEK ROZRZĄDU			28058
ZAWÓR SSĄCY		40x8x136.6	16049
ZAWÓR WYDECHOWY		34x8x136.5	17046
PROWADNICA ZAWORU	SSĄCEGO	8x13.1x71.2	43005
PROWADNICA ZAWORU	WYDECHOWEGO	8x13.1x74.3	43018
DŹWIGIENKA ZAWOROWA		Z ROLKĄ SSĄCA	44052
DŹWIGIENKA ZAWOROWA		Z ROLKĄ WYDECHOWA	44053
WAŁEK DŹWIGNI ZAWORU			42003
PODPORY WAŁKA ROZRZĄDU			36186
USZCZELKI			
KPL. USZCZELEK SILNIKA	BEZ USZCZ. GŁOWICY	WG AJ-51016800	10096
KPL. USZCZELEK GÓRA SILNIKA		WG AJ-52075600	11100
KPL. USZCZELEK GÓRA SILNIKA	USZCZ. GRAFITOWA	WG AJ-52075600	11374
KPL. USZCZELEK DOŁ SILNIKA		WG AJ-54042600	57001
USZCZELKA GŁOWICY		WG AJ-10042900	12138
USZCZELKA KOLEKTORA SS/WD	SSĄCEGO I WYDECHOWEGO	WG AJ-13062100	35003
USZCZELKA POKR.ZAWORÓW		PÓŁKSIĘŻYC	52132
USZCZELKA MISKI OLEJU		WG AJ-14040100	31008
USZCZELNIACZ ZAWORU		WG AJ-12011700	30022
USZCZELNIACZ OBROTOWY	17x28x7 (PRAWY)	POMPA OLEJU	14001
USZCZELNIACZ OBROTOWY	25x35x6 (PRAWY)	WG AJ-15004400 (WAŁEK BALANSU)	14007
USZCZELNIACZ OBROTOWY	35x50x8 (PRAWY)	WG AJ-15013300 (WAŁEK ROZRZĄDU)	14033
USZCZELNIACZ OBROTOWY	44x60x7 (PRAWY)	WG AJ-15020600 (WAŁ KORBOWY PRZÓD)	14055
USZCZELNIACZ OBROTOWY	80x96x9 (LEWY)	WG AJ-15035600 (WAŁ KORBOWY TYŁ)	14081
USZCZELKA WTRYSKU	GÓRNA	USZCZELKA LISTWY PRZELEWOWEJ	29006
USZCZELKA WTRYSKU	ŚRODKOWA	USZCZELKA OBUDOWY WTRYSKU	29007
USZCZELKA WTRYSKU	DOLNA	USZCZELKA KOŃCÓWKI WTRYSKU	29013

Nazwa marki	Nazwa silnika	Opis silnika
MITSUBISHI	2,5L 4D56T DIESEL 86r>	Montowany w: PAJERO (LO44/LO49/L149), L300 Zasilanie: diesel Ilość zaworów: 2/cylinder Ilość wałków rozrządu: 1 w głowicy Średnica cylindra: 91,1 mm Średnica czopów głównych: 66,0 mm Średnica czopów korbów.: 53,0 mm Ilość cylindrów/układ: 4/rzędowy

Grupa	Opis	Szczegóły opisu	Nr HIPOL
DOŁ SILNIKA			
TŁOK	0.00	ŚR. 91.1MM / PIER. 2.5Tx2Tx4 / SW. 29MM STOSOWAĆ 4 SZT	04744
TŁOK	0.50	ŚR. 91.6MM / PIER. 2.5Tx2Tx4 / SW. 29MM STOSOWAĆ 4 SZT	04495
TŁOK	1.00	ŚR. 92.1MM / PIER. 2.5Tx2Tx4 / SW. 29MM STOSOWAĆ 4 SZT	04689
PIERŚCIENIE	0.00	ŚR. 91.1MM / WYS.: 2.5Tx2Tx4	05114
PIERŚCIENIE	0.50	ŚR. 91.6MM / WYS.: 2.5Tx2Tx4	05585
PIERŚCIENIE	1.00	ŚR. 92.1MM / WYS.: 2.5Tx2Tx4	05616
TULEJKA CYLINDRA		ŚR.WEWN-90MM /ZEWN-94MM /WYS-164MM BEZ KOŁNIERZA/ŚCIĘTA NA DOLE SUROWA	34009
PANEWKI KORBOWE	0.00	ŚR. 53MM / SZER. 25MM	07102
PANEWKI KORBOWE	0.25	ŚR. 53MM / SZER. 25MM	07104
PANEWKI KORBOWE	0.50	ŚR. 53MM / SZER. 25MM	07105
PANEWKI KORBOWE	0.75	ŚR. 53MM / SZER. 25MM	07286
PANEWKI KORBOWE	1.00	ŚR. 53MM / SZER. 25MM	07108
PANEWKI GŁÓWNE	0.00	ŚR. 66MM / SZER. 25MM	06128
PANEWKI GŁÓWNE	0.25	ŚR. 66MM / SZER. 25MM	06288
PANEWKI GŁÓWNE	0.50	ŚR. 66MM / SZER. 25MM	06131
PANEWKI GŁÓWNE	0.75	ŚR. 66MM / SZER. 25MM	06132
PANEWKI GŁÓWNE	1.00	ŚR. 66MM / SZER. 25MM	06134
TULEJKA GŁÓWKI KORBOWODU		ŚR. WEW. 29MM / ZEW.32MM / DŁ.31.7MM	08004
PANEWKA WAŁKA BALANSOWEGO	0.00	KOMPLET NA SILNIK	50008
KORBOWÓD			33202
WAŁ KORBOWY			27078
WAŁEK BALANSOWY	GÓRNY	LEWY DŁUŻSZY	50025
WAŁEK BALANSOWY	DOLNY	PRAWY KRÓTSZY	50130
SWORZEŃ TŁOKA		29MMx75MM	08020
GÓRA SILNIKA			
WAŁEK ROZRZĄDU	NOWY		28058
ZAWÓR SSĄCY		40x8x136.6	16049
ZAWÓR SSĄCY		40x8x130	16127
ZAWÓR WYDECHOWY		34x8x136.5	17046
ZAWÓR WYDECHOWY		34x8x130	17121
PROWADNICA ZAWORU	SSĄCEGO	8x13.1x71.2	43005
PROWADNICA ZAWORU	WYDECHOWEGO	8x13.1x74.3	43018
DŹWIGIENKA ZAWOROWA		Z ROLKĄ SSĄCĄ	44052
DŹWIGIENKA ZAWOROWA		Z ROLKĄ WYDECHOWĄ	44053
WAŁEK DŹWIGNI ZAWORU			42003
PODPORY WAŁKA ROZRZĄDU			36186
USZCZELKI			
KPL. USZCZELEK SILNIKA	BEZ USZCZ. GŁOWICY	WG AJ-51016800	10096
KPL. USZCZELEK GÓRA SILNIKA		WG AJ-52075600	11100
KPL. USZCZELEK GÓRA SILNIKA	USZCZ. GRAFITOWA	WG AJ-52075600	11374
KPL. USZCZELEK DOŁ SILNIKA		WG AJ-54042600	57001
USZCZELKA GŁOWICY		WG AJ-10042900	12138
USZCZELKA KOLEKTORA SS/WD	SSĄCEGO I WYDECHOWEGO	WG AJ-13062100	35003
USZCZELKA POKR.ZAWORÓW		WG AJ-56013700	52014
USZCZELKA POKR.ZAWORÓW			52132
USZCZELKA MISKI OLEJU		WG AJ-14040100	31008
USZCZELNIACZ ZAWORU		WG AJ-12011700	30022
USZCZELNIACZ OBROTOWY	17x28x7 (PRAWY)	POMPA OLEJU	14001
USZCZELNIACZ OBROTOWY	25x35x6 (PRAWY)	WG AJ-15004400 (WAŁEK BALANSU)	14007
USZCZELNIACZ OBROTOWY	35x50x8 (PRAWY)	WG AJ-15013300 (WAŁEK ROZRZĄDU)	14033
USZCZELNIACZ OBROTOWY	44x60x7 (PRAWY)	WG AJ-15020600 (WAŁ KORBOWY PRZÓD)	14055
USZCZELNIACZ OBROTOWY	80x96x9 (LEWY)	WG AJ-15035600 (WAŁ KORBOWY TYŁ)	14081
USZCZELKA WTRYSKU	GÓRNA	USZCZELKA LISTWY PRZELEWOWEJ	29006
USZCZELKA WTRYSKU	ŚRODKOWA	USZCZELKA OBUJDOWY WTRYSKU	29007
USZCZELKA WTRYSKU	DOLNA	USZCZELKA KOŃCÓWKI WTRYSKU	29013

Nazwa marki	Nazwa silnika	Opis silnika
MITSUBISHI	2,5L 4D56 /D4BH 8V SOHC 01r>	Montowany w: L-200 K74, TERRACAN TCI, PREGIO/K2500 Zasilanie: DIESEL Ilość zaworów: 4/cylinder Ilość wałków rozrządu: 2 w głowicy Średnica cylindra: 91,1 mm Średnica czopów głównych: 66,0 mm Średnica czopów korbów.: 53,0 mm Ilość cylindrów/układ: 4/rzędowy

Grupa	Opis	Szczegóły opisu	Nr HIPOL
DÓŁ SILNIKA			
TŁOK	0.00	ŚR. 91.1MM / PIER.2.5Tx2Tx4/SW.32MM / AL.GALL. 1 i 3 CYLINDER !!	04031
TŁOK	0.00	ŚR. 91.1MM / PIER.2.5Tx2Tx4/SW.32MM / AL.GALL. 2 i 4 CYLINDER !!	04067
TŁOK	0.50	ŚR. 91.6MM / PIER.2.5Tx2Tx4/SW.32MM / AL..GALL. 4 CYLINDERY	04063
PIERŚCIENIE	0.00	ŚR. 91.1MM / PIER.2.5Tx2Tx4	05114
PIERŚCIENIE	0.50	ŚR. 91.6MM / PIER.2.5Tx2Tx4	05585
PIERŚCIENIE	1.00	ŚR. 92.1MM / PIER.2.5Tx2Tx4	05616
PANEWKI KORBOWE	0.00	ŚR. 53MM / SZER. 25MM	07102
PANEWKI KORBOWE	0.25	ŚR. 53MM / SZER. 25MM	07104
PANEWKI KORBOWE	0.50	ŚR. 53MM / SZER. 25MM	07105
PANEWKI KORBOWE	0.75	ŚR. 53MM / SZER. 25MM	07286
PANEWKI KORBOWE	1.00	ŚR. 53MM / SZER. 25MM	07108
PANEWKI GŁÓWNE	0.00	ŚR. 66MM / SZER. 25MM	06128
PANEWKI GŁÓWNE	0.25	ŚR. 66MM / SZER. 25MM	06288
PANEWKI GŁÓWNE	0.50	ŚR. 66MM / SZER. 25MM	06131
PANEWKI GŁÓWNE	0.75	ŚR. 66MM / SZER. 25MM	06132
PANEWKI GŁÓWNE	1.00	ŚR. 66MM / SZER. 25MM	06134
TULEJKA GŁÓWKI KORBOWODU		ŚR. WEW. 29MM / ZEW.32MM / DŁ.31.7MM	08004
PANEWKA WAŁKA BALANSOWEGO	0.00	KOMPLET NA SILNIK	50008
KORBOWÓD	NOWY		33202
WAŁ KORBOWY	NOWY		27078
WAŁEK BALANSOWY	GÓRNY	LEWY DŁUŻSZY	50025
WAŁEK BALANSOWY	DOLNY	PRAWY KRÓTSZY	50130
SWORZEŃ TŁOKA		29MMx75MM	08020
GÓRA SILNIKA			
WAŁEK ROZRZĄDU			28058
ZAWÓR SSĄCY		40x8x130	16127
ZAWÓR WYDECHOWY		34x8x130	17121
PROWADNICA ZAWORU	SSACEGO	8x13.1x71.2	43005
PROWADNICA ZAWORU	WYDECHOWEGO	8x13.1x74.3	43018
DŹWIGIENKA ZAWOROWA	WYDECHOWA	/Z ROLKĄ/	44052
DŹWIGIENKA ZAWOROWA	SSĄCA	/Z ROLKĄ/	44053
WAŁEK DŹWIGNI ZAWORU			42003
PODPORY WAŁKA ROZRZĄDU		KOMPLET 5 SZT.	36186
ŚRUBA DŹWIGNI ZAWORU		BEZ NAKRETEK	44073
KOŃCÓWKA WTRYSKU		PDN112=PD49	03057
USZCZELKI			
KPL. USZCZELEK SILNIKA		WG AJ-51023600	100010
USZCZELKA GŁOWICY		WG AJ-10159310	12021
USZCZELKA KOLEKTORA SSWD	SSĄCO-WYDECHOWA	WG AJ-13174500	35147
USZCZELKA POKR.ZAWORÓW		WG AJ-56013700	52014
USZCZELKA POKR.ZAWORÓW		PÓLKSIEŻYC	52132
USZCZELKA POKR.ZAWORÓW		ORING ŚRUB POKRYWY	52207
USZCZELKA MISKI OLEJU		WG AJ-75000100	13022
USZCZELNIACZ ZAWORU	8x13x14	WG AJ-12011700	30022
USZCZELNIACZ OBROTOWY	17x28x7 (PRAWY)	POMPA OLEJU	14001
USZCZELNIACZ OBROTOWY	25x35x6 (PRAWY)	WG AJ-15004400 (WAŁEK BALANSU)	14007
USZCZELNIACZ OBROTOWY	35x50x8 (PRAWY)	WG AJ-15013300 (WAŁEK ROZRZĄDU)	14033
USZCZELNIACZ OBROTOWY	48x60x7 (PRAWY)	WG AJ-15092900 (WAŁ KORBOWY PRZÓD)	14015
USZCZELKA WTRYSKU	LISTWY PRZELEWU	Z DZIURKAMI	29006
USZCZELKA WTRYSKU	OBUDOWY WTRYSKU	NAJWIĘKSZA	29007
USZCZELKA WTRYSKU	KOŃCÓWKI WTRYSKU	NAJMNIEJSZA	29013

Nazwa marki	Nazwa silnika	Opis silnika
MITSUBISHI	2,5L 4D56T DIESEL 91-05.94r	Montowany w: PAJERO (V24 , V44) Zasilanie: DIESEL Ilość zaworów: 2/cylinder Ilość wałków rozrządu: 1 w głowicy Średnica cylindra: 91,1 mm Średnica czopów głównych: 66,0 mm Średnica czopów korbów.: 53,0 mm Ilość cylindrów/układ: 4/rzędowy

Grupa	Opis	Szczegóły opisu	Nr HIPOL
DOŁ SILNIKA			
TŁOK	0.00	ŚR. 91.1MM / PIER. 2.5Tx2Tx4 / SW. 29MM (2 i 4 CYLINDER)	04119
TŁOK	0.00	ŚR. 91.1MM / PIER. 2.5Tx2Tx4 / SW. 29MM (1 i 3 CYLINDER)	04120
TŁOK	0.50	ŚR. 91.6MM / PIER. 2.5Tx2Tx4 / SW. 29MM	04118
PIERŚCIENIE	0.00	ŚR. 91.1MM / WYS.: 2.5Tx2Tx4	05114
PIERŚCIENIE	0.50	ŚR. 91.6MM / WYS.: 2.5Tx2Tx4	05585
PIERŚCIENIE	1.00	ŚR. 92.1MM / WYS.: 2.5Tx2Tx4	05616
PANEWKI KORBOWE	0.00	ŚR. 53MM / SZER. 25MM	07102
PANEWKI KORBOWE	0.25	ŚR. 53MM / SZER. 25MM	07104
PANEWKI KORBOWE	0.50	ŚR. 53MM / SZER. 25MM	07105
PANEWKI KORBOWE	0.75	ŚR. 53MM / SZER. 25MM	07286
PANEWKI KORBOWE	1.00	ŚR. 53MM / SZER. 25MM	07108
PANEWKI GŁÓWNE	0.00	ŚR. 66MM / SZER. 25MM	06128
PANEWKI GŁÓWNE	0.25	ŚR. 66MM / SZER. 25MM	06288
PANEWKI GŁÓWNE	0.50	ŚR. 66MM / SZER. 25MM	06131
PANEWKI GŁÓWNE	0.75	ŚR. 66MM / SZER. 25MM	06132
PANEWKI GŁÓWNE	1.00	ŚR. 66MM / SZER. 25MM	06134
TULEJKA GŁÓWKI KORBOWODU		ŚR. WEW. 29MM / ZEW. 32MM / DL. 31.7MM	08004
PANEWKA WAŁKA BALANSOWEGO	0.00	KOMPLET NA SILNIK	50008
KORBOWÓD	NOWY		33202
WAŁ KORBOWY	NOWY		27078
WAŁEK BALANSOWY	GÓRNY	LEWY DŁUŻSZY	50025
WAŁEK BALANSOWY	DOLNY	PRAWY KRÓTSZY	50130
SWORZEŃ TŁOKA		29MMx75MM	08020
GÓRA SILNIKA			
WAŁEK ROZRZĄDU	NOWY		28058
ZAWÓR SSĄCY		40x8x136.6	16049
ZAWÓR WYDECHOWY		34x8x136.5	17046
PROWADNICA ZAWORU	SSĄCEGO	8x13.1x71.2	43005
PROWADNICA ZAWORU	WYDECHOWEGO	8x13.1x74.3	43018
DŹWIGIENKA ZAWOROWA		Z ROLKĄ SSĄCĄ	44052
DŹWIGIENKA ZAWOROWA		Z ROLKĄ WYDECHOWĄ	44053
WAŁEK DŹWIGNI ZAWORU			42003
PODPORY WAŁKA ROZRZĄDU			36186
ŚRUBA DŹWIGNI ZAWORU			44073
KOŃCÓWKA WTRYSKU		PDN112=PD49 DN0PDN112	03014
USZCZELKI			
KPL. USZCZELEK SILNIKA	BEZ USZCZ. GŁOWICY	WG AJ-51016800	10096
KPL. USZCZELEK GÓRA SILNIKA		WG AJ-52075600	11100
KPL. USZCZELEK GÓRA SILNIKA	USZCZ. GRAFITOWA	WG AJ-52075600	11374
KPL. USZCZELEK DOŁ SILNIKA		WG AJ-54042600	57001
USZCZELKA GŁOWICY		WG AJ-10042900	12138
USZCZELKA KOLEKTORA SS/WD	SSĄCEGO I WYDECHOWEGO	WG AJ-13062100	35003
USZCZELKA POKR.ZAWORÓW		WG AJ-56013700	52014
USZCZELKA POKR.ZAWORÓW			52132
USZCZELKA MISKI OLEJU		WG AJ-14040100	31008
USZCZELNIACZ ZAWORU		WG AJ-12011700	30022
USZCZELNIACZ OBROTOWY	17x28x7 (PRAWY)	POMPA OLEJU	14001
USZCZELNIACZ OBROTOWY	25x35x6 (PRAWY)	WG AJ-15004400 (WAŁEK BALANSU)	14007
USZCZELNIACZ OBROTOWY	35x50x8 (PRAWY)	WG AJ-15013300 (WAŁEK ROZRZĄDU)	14033
USZCZELNIACZ OBROTOWY	44x60x7 (PRAWY)	WG AJ-15020600 (WAŁ KORBOWY PRZÓD)	14055
USZCZELNIACZ OBROTOWY	80x96x9 (LEWY)	WG AJ-15035600 (WAŁ KORBOWY TYŁ)	14081
USZCZELKA WTRYSKU	GÓRNA	USZCZELKA LISTWY PRZELEWOWEJ	29006
USZCZELKA WTRYSKU	ŚRODKOWA	USZCZELKA OBUDOWY WTRYSKU	29007
USZCZELKA WTRYSKU	DOLNA	USZCZELKA KOŃCÓWKI WTRYSKU	29013

Nazwa marki	Nazwa silnika	Opis silnika
MITSUBISHI	2,5L 4D56T DIESEL 06.94r>	Montowany w: L200(K74T) ,PAJERO (V24,V44), SPACE GEAR, L400 PAJERO SPORTS (K74 ,K94) Zasilanie: DIESEL Ilość zaworów: 2/cylinder Ilość wałków rozrządu: 1 w głowicy Średnica cylindra: 91,1 mm Średnica czopów głównych: 66,0 mm Średnica czopów korbow.: 53,0 mm Ilość cylindrów/układ: 4 rzędowy

Grupa	Opis	Szczegóły opisu	Nr HIPOL
DÓŁ SILNIKA			
TŁOK	0.00	ŚR. 91.1MM / PIER. 2.5Tx2Tx4 / SW. 29MM (2 i 4 CYLINDER)	04742
TŁOK	0.00	ŚR. 91.1MM / PIER. 2.5Tx2Tx4 / SW. 29MM (1 i 3 CYLINDER)	04963
TŁOK	0.50	ŚR. 91.6MM / PIER. 2.5Tx2Tx4 / SW. 29MM (2 i 4 CYLINDER)	04822
TŁOK	0.50	ŚR. 91.6MM / PIER. 2.5Tx2Tx4 / SW. 29MM (1 i 3 CYLINDER)	04949
PIERŚCIENIE	0.00	ŚR. 91.1MM / WYS.: 2.5Tx2Tx4	05114
PIERŚCIENIE	0.50	ŚR. 91.6MM / WYS.: 2.5Tx2Tx4	05585
PIERŚCIENIE	1.00	ŚR. 92.1MM / WYS.: 2.5Tx2Tx4	05616
PANEWKI KORBOWE	0.00	ŚR. 53MM / SZER. 25MM	07102
PANEWKI KORBOWE	0.25	ŚR. 53MM / SZER. 25MM	07104
PANEWKI KORBOWE	0.50	ŚR. 53MM / SZER. 25MM	07105
PANEWKI KORBOWE	0.75	ŚR. 53MM / SZER. 25MM	07286
PANEWKI KORBOWE	1.00	ŚR. 53MM / SZER. 25MM	07108
PANEWKI GŁÓWNE	0.00	ŚR. 66MM / SZER. 25MM	06128
PANEWKI GŁÓWNE	0.25	ŚR. 66MM / SZER. 25MM	06288
PANEWKI GŁÓWNE	0.50	ŚR. 66MM / SZER. 25MM	06131
PANEWKI GŁÓWNE	0.75	ŚR. 66MM / SZER. 25MM	06132
PANEWKI GŁÓWNE	1.00	ŚR. 66MM / SZER. 25MM	06134
TULEJKA GŁÓWKI KORBOWODU		ŚR. WEW. 29MM / ZEW. 32MM / DŁ. 31.7MM	08004
PANEWKA WAŁKA BALANSOWEGO	0.00	KOMPLET NA SILNIK	50008
KORBOWÓD	NOWY		33202
WAŁ KORBOWY	NOWY		27078
WAŁEK BALANSOWY	GÓRNY	LEWY DŁUŻSZY	50025
WAŁEK BALANSOWY	DOLNY	PRAWY KRÓTSZY	50130
SWORZEŃ TŁOKA		29MMx75MM	08020
GÓRA SILNIKA			
WAŁEK ROZRZĄDU	NOWY		28058
ZAWÓR SSĄCY		40x8x136.6	16049
ZAWÓR SSĄCY		40x8x130	16127
ZAWÓR WYDECHOWY		34x8x136.5	17046
ZAWÓR WYDECHOWY		34x8x130	17121
PROWADNICA ZAWORU	SSĄCEGO	8x13.1x71.2	43005
PROWADNICA ZAWORU	WYDECHOWEGO	8x13.1x74.3	43018
DŹWIGIENKA ZAWOROWA		Z ROLKĄ SSĄCA	44052
DŹWIGIENKA ZAWOROWA		Z ROLKĄ WYDECHOWA	44053
WAŁEK DŹWIGNI ZAWORU			42003
PODPORY WAŁKA ROZRZĄDU			36186
ŚRUBY GŁOWICY			12827
ŚRUBA DŹWIGNI ZAWORU			44073
KOŃCÓWKA WTRYSKU		PDN112=PD49 DN0PDN112	03014
USZCZELKI			
KPL. USZCZELEK SILNIKA	BEZ USZCZ. GŁOWICY	WG AJ-51016800	10096
KPL. USZCZELEK GÓRA SILNIKA		WG AJ-52075600	11100
KPL. USZCZELEK GÓRA SILNIKA	USZCZ. GRAFITOWA	WG AJ-52075600	11374
KPL. USZCZELEK DOŁ SILNIKA		WG AJ-54042600	57001
USZCZELKA GŁOWICY		WG AJ-10042900	12138
USZCZELKA KOLEKTORA SS/WD	SSĄCEGO I WYDECHOWEGO	WG AJ-13062100	35003
USZCZELKA POKR.ZAWORÓW		WG AJ-56013700	52014
USZCZELKA POKR.ZAWORÓW			52132
USZCZELKA MISKI OLEJU		WG AJ-14040100	31008
USZCZELNIACZ ZAWORU		WG AJ-12011700	30022
USZCZELNIACZ OBROTOWY	17x28x7 (PRAWY)	POMPA OLEJU	14001
USZCZELNIACZ OBROTOWY	25x35x6 (PRAWY)	WG AJ-15004400 (WAŁEK BALANSU)	14007
USZCZELNIACZ OBROTOWY	35x50x8 (PRAWY)	WG AJ-15013300 (WAŁEK ROZRZĄDU)	14033
USZCZELNIACZ OBROTOWY	44x60x7 (PRAWY)	WG AJ-15020600 (WAŁ KORBOWY PRZÓD)	14055
USZCZELNIACZ OBROTOWY	80x96x9 (LEWY)	WG AJ-15035600 (WAŁ KORBOWY TYŁ)	14081
USZCZELKA WTRYSKU	GÓRNA	USZCZELKA LISTWY PRZELEWOWEJ	29006
USZCZELKA WTRYSKU	ŚRODKOWA	USZCZELKA OBUDOWY WTRYSKU	29007
USZCZELKA WTRYSKU	DOLNA	USZCZELKA KOŃCÓWKI WTRYSKU	29013

Nazwa marki	Nazwa silnika	Opis silnika
MITSUBISHI	2,5L 4D56 16V DOHC 06r>	Montowany w: L-200 (KB4) Zasilanie: DIESEL Ilość zaworów: 4/cylinder Ilość wałków rozrządu: 2 w głowicy Średnica cylindra: 91,1 mm Średnica czopów głównych: 66,0 mm Średnica czopów korbow.: 57,0 mm Ilość cylindrów/układ: 4/rzędowy

Grupa	Opis	Szczegóły opisu	
DÓŁ SILNIKA			
TŁOK	0.00	ŚR.91.1MM / PIER.2.5Tx2.0Tx4.0 / SW.32MM	040037 1/3
TŁOK	0.00	ŚR.91.1MM / PIER.2.5Tx2.0Tx4.0 / SW.32MM	040037 2/4
TŁOK	0.50	ŚR.91.6MM / PIER.2.5Tx2.0Tx4.0 / SW.32MM	040038
TŁOK	1.00	ŚR.92.1MM / PIER.2.5Tx2.0Tx4.0 / SW.32MM	040039
PIERŚCIENIE	0.00	ŚR. 91.1MM / WYS.: 2.5Tx2Tx4.0	05114
PIERŚCIENIE	0.50	ŚR. 91.6MM / WYS.: 2.5Tx2Tx4.0	05585
PIERŚCIENIE	1.00	ŚR. 92.1MM / WYS.: 2.5Tx2Tx4.0	05616
PANEWKI KORBOWE	0.00	ŚR. 57MM	07960
PANEWKI KORBOWE	0.25	ŚR. 57MM	07961
PANEWKI KORBOWE	0.50	ŚR. 57MM	07962
PANEWKI KORBOWE	0.75	ŚR. 57MM	07963
PANEWKI KORBOWE	1.00	ŚR. 57MM	07964
PANEWKA WAŁKA BALANSOWEGO	0.00	KOMPLET NA SILNIK	50008
WAŁEK BALANSOWY	GÓRNY	LEWY DŁUŻSZY	50025
WAŁEK BALANSOWY	DOLNY	PRAWY KRÓTSZY	50130
GÓRA SILNIKA			
ZAWÓR SSĄCY		31,5x6x107,6	16392
ZAWÓR WYDECHOWY		27,5x6x108	17337
USZCZELKI			
KPL. USZCZELEK GÓRA SILNIKA		WG AJ-53033000	11064
USZCZELKA GŁOWICY	USZCZ.METAL GR.0.95MM	WG AJ-10193700	120097
USZCZELKA GŁOWICY	USZCZ.METAL GR.1.00MM	WG AJ-10193710	120098
USZCZELKA GŁOWICY	USZCZ.METAL GR.1.05MM	WG AJ-10193720	120099
USZCZELKA POKR.ZAWORÓW		WG AJ-56046800	52031
USZCZELNIACZ ZAWORU	6x10,8x11	WG AJ-12007900	30043
USZCZELNIACZ OBROTOWY	35x50x8 (PRAWY)	WG AJ-15013300 (WAŁEK ROZRZĄDU)	14033
USZCZELNIACZ OBROTOWY	44x60x7 (PRAWY)	WG AJ-15020600 (WAŁ KORBOWY PRZÓD)	14055

Nazwa marki	Nazwa silnika	Opis silnika
MITSUBISHI	2,6L G54 8V OHC 83-91r	Montowany w: PAJERO (LO42/470, CANTER (FC212), VOYAGER CARAVAN, MAZDA B2600 (UF) Zasilanie: benzyna Ilość zaworów: 2/cylinder Ilość wałków rozządu: 1 w głowicy Średnica cylindra: 91,1 mm Średnica czopów głównych: 60,0 mm Średnica czopów korbów.: 53,0 mm Ilość cylindrów/układ: 4/rzędowy

Grupa	Opis	Szczegóły opisu	Nr HIPOL
DÓŁ SILNIKA			
TŁOK	0.00	ŚR. 91.1MM / PIER. 2x2x4 / SW. 22MM /DENKO 54JP/	04759
TŁOK	0.00	ŚR. 91.1MM / PIER. 1.5x1.5x4 / SW. 22MM /DENKO 54/	04962
TŁOK	0.50	ŚR. 91.6MM / PIER. 1.5x1.5x4 / SW. 22MM /DENKO 54/	04055
TŁOK	0.50	ŚR. 91.6MM / PIER. 2x2x4 / SW. 22MM /DENKO 54JP/	04554
PIERŚCIENIE	0.00	ŚR. 91.1MM / WYS.: 1.5x1.5x4	05088
PIERŚCIENIE	0.00	ŚR. 91.1MM / WYS.: 2x2x4	05111
PIERŚCIENIE	0.50	ŚR. 91.6MM / WYS.: 2x2x4	05434
PIERŚCIENIE	0.50	ŚR. 91.6MM / WYS.: 1.5x1.5x4	05690
PANEWKI KORBOWE	0.00	ŚR. 53MM / SZER. 25MM	07102
PANEWKI KORBOWE	0.25	ŚR. 53MM / SZER. 25MM	07104
PANEWKI KORBOWE	0.50	ŚR. 53MM / SZER. 25MM	07105
PANEWKI KORBOWE	0.75	ŚR. 53MM / SZER. 25MM	07286
PANEWKI KORBOWE	1.00	ŚR. 53MM / SZER. 25MM	07108
PANEWKI GŁÓWNE	0.00	ŚR. 60MM / SZER. 31MM	06122
PANEWKI GŁÓWNE	0.25	ŚR. 60MM / SZER. 31MM	06123
PANEWKI GŁÓWNE	0.50	ŚR. 60MM / SZER. 31MM	06125
PANEWKI GŁÓWNE	0.75	ŚR. 60MM / SZER. 31MM	06127
POMPA OLEJU		DO SILNIKA Z WAŁKAMI BALANSOWYMI	47008
GÓRA SILNIKA			
ZAWÓR SSĄCY		46x8x108.8	16052
ZAWÓR WYDECHOWY		38x8x105.7	17049
PROWADNICA ZAWORU	SSĄCEGO	8x13.1x49	43008
PROWADNICA ZAWORU	WYDECHOWEGO	8x13.1x51	43021
POPYCHACZ ZAWORU	HYDR	WG AJ-85004400	44062
ZAWÓR NAPEŁNIAJĄCY		7x4.3x92.5	16034
USZCZELKI			
KPL. USZCZELEK SILNIKA		WG AJ-50122300	10115
KPL. USZCZELEK GÓRA SILNIKA		WG AJ-52108400	11123
USZCZELKA GŁOWICY		WG AJ-10079200	12127
USZCZELKA KOLEKTORA WD	USZCZ. RURY WYDECHOWEJ	WG AJ-00686200	35067
USZCZELKA POKR.ZAWORÓW		WG AJ-56013800	52049
USZCZELKA MISKI OLEJU		WG AJ-14040100	31008
USZCZELNIACZ ZAWORU		WG AJ-12011700	30022
USZCZELNIACZ OBROTOWY	48x68x11	WG AJ-15024000 (WAŁ KORBOWY PRZÓD)	14058
USZCZELNIACZ OBROTOWY	80x96x9	WG AJ-15035600 (WAŁ KORBOWY TYŁ)	14081

Nazwa marki	Nazwa silnika	Opis silnika
MITSUBISHI	2,8L 4M40T DIESEL 94r>	Montowany w: PAJERO (V40W), MONTERO, SHOGUN (z aluminiową głowicą) Zasilanie: diesel Ilość zaworów: 2/cylinder Ilość wałków rozrządu: 1 w głowicy Średnica cylindra: 95,0 mm Średnica czopów głównych: 68,0 mm Średnica czopów korbów.: 54,0 mm Ilość cylindrów/układ: 4/rzędowy

Grupa	Opis	Szczegóły opisu	Nr HIPOL
DÓŁ SILNIKA			
TŁOK	0.00	ŚR. 95.0MM / PIER.: 2.3Tx2x3 / SW. 30MM ALLFIN GALLERY COLLING	04128
TŁOK	0.00	ŚR. 95.0MM / PIER.: 2.3Tx2x4 / SW. 30MM ALLFIN	04475
TŁOK	0.50	ŚR. 95.5MM / PIER. 2.3Tx2x4 / SW. 30MM ALLFIN	04476
TŁOK	1.00	ŚR. 96.0MM / PIER. 2.3Tx2x4 / SW. 30MM ALLFIN	04845
PIERŚCIENIE	0.00	ŚR. 95.0MM / WYS.: 2.3Tx2x3	05828
PIERŚCIENIE	0.00	ŚR. 95.0MM / WYS.: 2.3Tx2x4	05500
PIERŚCIENIE	0.50	ŚR. 95.5MM / WYS.: 2.3Tx2x4	05499
PANEWKI KORBOWE	0.00	ŚR. 54MM / SZER. 27.6MM	07396
PANEWKI KORBOWE	0.25	ŚR. 54MM / SZER. 27.6MM	07397
PANEWKI KORBOWE	0.50	ŚR. 54MM / SZER. 27.6MM	07398
PANEWKI GŁÓWNE	0.00	ŚR. 68MM / SZER. 22MM	06382
PANEWKI GŁÓWNE	0.25	ŚR. 68MM / SZER. 22MM	06383
PANEWKI GŁÓWNE	0.50	ŚR. 68MM / SZER. 22MM	06384
PIERŚCIENIE OPOROWE	0.00	KOMPLET NA SILNIK	09065
TULEJKA GŁÓWKI KORBOWODU		ŚR.WEW.30MM /ZEW.33MM /DŁ.21/37MM SKOŚNA	08054
WAŁ KORBOWY			27105
GÓRA SILNIKA			
WAŁEK ROZRZĄDU			28134
ZAWÓR SSĄCY		41x8x108.5	16204
ZAWÓR WYDECHOWY		35x8x108.5	17304
POPYCHACZ ZAWORU	MECHANICZNY		44100
ŚRUBY GŁOWICY		WG AJ-81016500	12632
KOŃCÓWKA WTRYSKU		DN10PDN135	03079
USZCZELKI			
KPL. USZCZELEK SILNIKA	BEZ USZCZ. GŁOWICY	WG AJ-51016900	10424
KPL. USZCZELEK GÓRA SILNIKA		WG AJ-53013300	11497
USZCZELKA GŁOWICY	GR.1.35MM	WG AJ-10095620	12408
USZCZELKA GŁOWICY	GR.1.40MM	WG AJ-10095610	12599
USZCZELKA MISKI OLEJU	SYLIKON		13022
USZCZELKA POKR.ZAWORÓW		WG AJ-11059700	52152
USZCZELNIACZ ZAWORU		WG AJ-12011700	30022

Nazwa marki	Nazwa silnika	Opis silnika
MITSUBISHI	3,0L 6G72 12V SOHC 88-96r	Montowany w: PAJERO (L141/L146/V23/V43) SIGMA (F07W/F16A) Zasilanie: benzyna Ilość zaworów: 2/cylinder Ilość wałków rozządu: 1 w głowicy Średnica cylindra: 91,1 mm Średnica czopów głównych: 60,0 mm Średnica czopów korbów.: 50,0 mm Ilość cylindrów/układ: 6/V6

Grupa	Opis	Szczegóły opisu	Nr HIPOL
DÓŁ SILNIKA			
TŁOK	0.00 PRAWY	ŚR. 91.1MM / PIER.1.5X1.5X4 / SW.22MM / WYS.67.8MM	04531
TŁOK	0.00 LEWY	ŚR. 91.1MM / PIER.1.5X1.5X4 / SW.22MM / WYS.67.8MM	04532
TŁOK	0.00 PRAWY	ŚR. 91.1MM / PIER.1.2X1.5X3 / SW.22MM /DENKO 72/	04921
TŁOK	0.00 LEWY	ŚR. 91.1MM / PIER.1.2X1.5X3 / SW.22MM /DENKO 72/	04922
TŁOK	0.00 L+P	ŚR. 91.1MM / PIER.1.2X1.5X3 / SW.22MM /DENKO 72H/	04798
TŁOK	0.50 L+P	ŚR. 91.6MM / PIER.1.2X1.5X3 / SW.22MM /DENKO 72H/	04920
PIERŚCIENIE	0.00	ŚR. 91.1MM / WYS.: 1.2x1.5x3	05105
PIERŚCIENIE	0.00	ŚR. 91.1MM / WYS.: 1.5x1.5x4	05113
PIERŚCIENIE	0.50	ŚR. 91.6MM / WYS.: 1.2x1.5x3	05571
PIERŚCIENIE	0.50	ŚR. 91.6MM / WYS.: 1.5x1.5x4	05570
PANEWKI KORBOWE	0.00	ŚR. 50MM / SZER. 15.5MM	07109
PANEWKI KORBOWE	0.25	ŚR. 50MM / SZER. 15.5MM	07110
PANEWKI KORBOWE	0.50	ŚR. 50MM / SZER. 15.5MM	07113
PANEWKI KORBOWE	0.75	ŚR. 50MM / SZER. 15.5MM	07313
PANEWKI GŁÓWNE	0.00	ŚR. 60MM / SZER. 18MM	06103
PANEWKI GŁÓWNE	0.25	ŚR. 60MM / SZER. 18MM	06104
PANEWKI GŁÓWNE	0.50	ŚR. 60MM / SZER. 18MM	06102
PANEWKI GŁÓWNE	0.75	ŚR. 60MM / SZER. 18MM	06462
PIERŚCIENIE OPOROWE	0.00	KOMPLET NA SILNIK	09011
KORBOWÓD			33017
WAŁ KORBOWY			27126
GÓRA SILNIKA			
ZAWÓR SSĄCY		43x8x103.2	16053
ZAWÓR WYDECHOWY		35x8x102.8	17050
POPYCHACZ ZAWORU	HYDR	WG AJ-85004400	44062
USZCZELKI			
KPL. USZCZELEK GÓRA SILNIKA		WG AJ-52108700	11135
KPL. USZCZELEK DÓŁ SILNIKA		WG AJ-54064400	57060
USZCZELKA GŁOWICY		WG AJ-10079300	12104
USZCZELKA KOLEKTORA WD	USZCZ. RURY WYDECHOWEJ	WG AJ-00686200	35067
USZCZELKA POKR.ZAWORÓW		WG AJ-56013900	52076
USZCZELNIACZ ZAWORU		WG AJ-12011700	30022
USZCZELNIACZ OBROTOWY	35x50x8 (PRAWY)	WG AJ-15013300 (WAŁEK ROZRZĄDU)	14033
USZCZELNIACZ OBROTOWY	37x50x6 (PRAWY)	WG AJ-15048500 (WAŁ KORBOWY PRZÓD)	14101
USZCZELNIACZ OBROTOWY	91x111x9 (LEWY)	WG AJ-15048600 (WAŁ KORBOWY TYŁ)	14132

Nazwa marki	Nazwa silnika	Opis silnika
MITSUBISHI	3,0L 6G72 24V DOHC 91-96r	Montowany w: SIGMA (F16A) Zasilanie: benzyna Ilość zaworów: 4/cylinder Ilość wałków rozządu: 2 w głowicy Średnica cylindra: 91,1 mm Średnica czopów głównych: 60,0 mm Średnica czopów korbow.: 50,0 mm Ilość cylindrów/układ: 6/V6

Grupa	Opis	Szczegóły opisu	Nr HIPOL
DÓŁ SILNIKA			
TŁOK	0.00	ŚR. 91.1MM / PIER. 1.2x1.5x3 / SW. 22MM /DENKO 72N/	04670
TŁOK	0.00	ŚR. 91.1MM / PIER. 1.2x1.5x3 / SW. 22MM /DENKO 72T/	04953
PIERŚCIENIE	0.00	ŚR. 91.1MM / WYS.: 1.2x1.5x3	05105
PIERŚCIENIE	0.00	ŚR. 91.1MM / WYS.: 1.2x1.5x3	05795
PIERŚCIENIE	0.50	ŚR. 91.6MM / WYS.: 1.2x1.5x3	05571
PANEWKI KORBOWE	0.00	ŚR. 50MM / SZER. 15.5MM	07109
PANEWKI KORBOWE	0.25	ŚR. 50MM / SZER. 15.5MM	07110
PANEWKI KORBOWE	0.50	ŚR. 50MM / SZER. 15.5MM	07113
PANEWKI KORBOWE	0.75	ŚR. 50MM / SZER. 15.5MM	07313
PANEWKI GŁÓWNE	0.00	ŚR. 60MM / SZER. 18MM	06103
PANEWKI GŁÓWNE	0.25	ŚR. 60MM / SZER. 18MM	06104
PANEWKI GŁÓWNE	0.50	ŚR. 60MM / SZER. 18MM	06102
PANEWKI GŁÓWNE	0.75	ŚR. 60MM / SZER. 18MM	06462
PIERŚCIENIE OPOROWE	0.00	KOMPLET NA SILNIK	09011
WAŁ KORBOWY	NOWY		27126
GÓRA SILNIKA			
ZAWÓR SSĄCY		35x6.5x106.7	16158
ZAWÓR WYDECHOWY		30.5x6.5x105.5	17131
USZCZELKI			
KPL. USZCZELEK SILNIKA		WG AJ-50139900	10297
KPL. USZCZELEK GÓRA SILNIKA	USZCZ. GRAFITOWA	WG AJ-52126000	11137
USZCZELKA GŁOWICY		WG AJ-10091300	12105
USZCZELKA KOLEKTORA WD	USZCZ. RURY WYDECHOWEJ	WG AJ-00686200	35067
USZCZELKA POKR.ZAWORÓW		WG AJ-56014000	52128
USZCZELNIACZ ZAWORU	12.1x7x15.5	WG AJ-12006700	30052
USZCZELNIACZ OBROTOWY	35x50x8 (PRAWY)	WG AJ-15013300 (WAŁEK ROZRZĄDU)	14033
USZCZELNIACZ OBROTOWY	37x50x6 (PRAWY)	WG AJ-15048500 (WAŁ KORBOWY PRZÓD)	14101
USZCZELNIACZ OBROTOWY	91x111x9 (LEWY)	WG AJ-15048600 (WAŁ KORBOWY TYŁ)	14132

Nazwa marki	Nazwa silnika	Opis silnika	
MITSUBISHI	3,0L 6G72 24V SOHC 97r>	Montowany w: ECLIPSE (D53), MONTERO 00-, PAJERO SPORT 00- Zasilanie: BENZYNA Ilość zaworów: 4/cylinder Ilość wałków rozrządu: 1 w głowicy Średnica cylindra: 91,1 mm Średnica czopów głównych: 60,0 mm Średnica czopów korbów.: 50,0 mm Ilość cylindrów/układ: 6/V6	
Grupa	Opis	Szczegóły opisu	Nr HIPOL
DÓŁ SILNIKA			
PIERŚCIENIE	0.00	ŚR. 91.1MM / WYS.: 1.2x1.5x3	05795
PIERŚCIENIE	0.50	ŚR. 91.6MM / WYS.: 1.2x1.5x3	05571
PANEWKI KORBOWE	0.00	ŚR. 50MM / SZER. 15.5MM	07109
PANEWKI KORBOWE	0.25	ŚR. 50MM / SZER. 15.5MM	07110
PANEWKI KORBOWE	0.50	ŚR. 50MM / SZER. 15.5MM	07113
PANEWKI KORBOWE	0.75	ŚR. 50MM / SZER. 15.5MM	07313
PANEWKI GŁÓWNE	0.00	ŚR. 60MM / SZER. 18MM	06103
PANEWKI GŁÓWNE	0.25	ŚR. 60MM / SZER. 18MM	06104
PANEWKI GŁÓWNE	0.50	ŚR. 60MM / SZER. 18MM	06102
PANEWKI GŁÓWNE	0.75	ŚR. 60MM / SZER. 18MM	06462
PIERŚCIENIE OPOROWE	0.00	KOMPLET NA SILNIK	09011
GÓRA SILNIKA			
ZAWÓR SSĄCY		33x6x112.5	16142
ZAWÓR WYDECHOWY		29x6x114	17164
POPYCHACZ ZAWORU	HYDR.		44062
USZCZELKI			
KPL. USZCZELEK GÓRA SILNIKA	GRAFIT 1.5MM	WG AJ-50139900	10297
USZCZELKA GŁOWICY	GRAFIT 1.5MM	WG AJ-10091300	12105
USZCZELNIACZ ZAWORU		WG AJ-12007900	30006
USZCZELNIACZ OBROTOWY	35x50x8 (PRAWY)	WG AJ-15013300 (WAŁEK ROZRZĄDU)	14033
USZCZELNIACZ OBROTOWY	37x50x6 (PRAWY)	WG AJ-15048500 (WAŁ. KORBOWY PRZÓD)	14101
USZCZELNIACZ OBROTOWY	91x111x9 (LEWY)	WG AJ-15048600 (WAŁ. KORBOWY TYŁ)	14132

Nazwa marki	Nazwa silnika	Opis silnika	
MITSUBISHI	3,0L 4M42 16V DOHC 00r>	Montowany w: CANTER / FUSO Zasilanie: DIESEL TD Ilość zaworów: 4/cylinder Ilość wałków rozrządu: 2 w głowicy Średnica cylindra: 95,0 mm Średnica czopów głównych: 68,0 mm Średnica czopów korbów.: 54,0 mm Ilość cylindrów/układ: 4/rzędowy	

Grupa	Opis	Szczegóły opisu	Nr HIPOL
DÓŁ SILNIKA			
TŁOK	0.00	ŚR. 95.0MM / PIER.: 2.3Tx2x3 / SW.32MM	04010
PIERŚCIENIE	0.00	ŚR. 95.0MM / PIER.: 2.3Tx2x3	05828
TULEJA CYLINDRA	(SUROWA)		34050
PANEWKI GŁÓWNE	0.00	ŚR. 68MM / SZER. 22MM	06382
PANEWKI GŁÓWNE	0.25	ŚR. 68MM / SZER. 22MM	06383
PANEWKI GŁÓWNE	0.50	ŚR. 68MM / SZER. 22MM	06384
PANEWKI KORBOWE	0.00	ŚR. 54MM / SZER. 27MM	07396
PANEWKI KORBOWE	0.25	ŚR. 54MM / SZER. 27MM	07397
PANEWKI KORBOWE	0.50	ŚR. 54MM / SZER. 27MM	07398
GÓRA SILNIKA			
WAŁEK ROZRZĄDU	SSĄCY		28933
WAŁEK ROZRZĄDU	WYDECHOWY		28934
ZAWÓR SSĄCY	SSĄCY	30x6,5x115,5	16316
ZAWÓR WYDECHOWY	WYDECHOWY	28x6,5x115,5	17316
USZCZELKI			
KPL. USZCZELEK SILNIKA	USZCZ.METAL		10004
USZCZELKA GŁOWICY	USZCZ.METAL		12999
USZCZELNIACZ ZAWORU			30224

Nazwa marki	Nazwa silnika	Opis silnika
MITSUBISHI	3,2L 4M41 16V DOHC 00r>	Montowany w: PAJERO V78/V68 Zasilanie: DIESEL Ilość zaworów: 4/cylinder Ilość wałków rozządu: 2 w głowicy Średnica cylindra: 98,5 mm Średnica czopów głównych: 68,0 mm Średnica czopów korbów.: 54,0 mm Ilość cylindrów/układ: 4/rzędowy

Grupa	Opis	Szczegóły opisu	Nr HIPOL
DÓŁ SILNIKA			
TŁOK	0.00	ŚR. 98.5MM / PIER.2.3Tx1.5x3 / SW.32MM	04975
TŁOK	0.50	ŚR. 99.0MM / PIER.2.3Tx1.5x3 / SW.32MM	04972
PIERŚCIENIE	0.00	ŚR. 98.5MM / PIER.2.3Tx1.5x3	05819
PIERŚCIENIE	0.50	ŚR. 99.0MM / PIER.2.3Tx1.5x3	05829
PANEWKI GŁÓWNE	0.00	ŚR. 68MM / SZER. 22MM	06382
PANEWKI GŁÓWNE	0.25	ŚR. 68MM / SZER. 22MM	06383
PANEWKI GŁÓWNE	0.50	ŚR. 68MM / SZER. 22MM	06384
PANEWKI KORBOWE	0.00	ŚR. 54MM	07879
PANEWKI KORBOWE	0.25	ŚR. 54MM	07880
PANEWKI KORBOWE	0.50	ŚR. 54MM	07881
PANEWKI KORBOWE	0.75	ŚR. 54MM	07882
PANEWKI KORBOWE	1.00	ŚR. 54MM	07883
TULEJKA GŁÓWKI KORBOWODU			08006
PANEWKA WAŁKA BALANSOWEGO	0.00		50010
GÓRA SILNIKA			
WAŁEK ROZRZĄDU	SSĄCY		28933
WAŁEK ROZRZĄDU	WYDECHOWY		28934
ZAWÓR SSĄCY	SSĄCY	33x6,57x115,5	16313
ZAWÓR WYDECHOWY	WYDECHOWY	31x6,55x115,3	17313
USZCZELKI			
KPL. USZCZELEK SILNIKA	BEZ USZCZ. GŁOWICY	WG AJ-51092000	10446
KPL. USZCZELEK GÓRA SILNIKA	BEZ USZCZ. GŁOWICY	WG AJ-53015300	11034
KPL. USZCZELEK DÓŁ SILNIKA	DÓŁ SILNIKA	WG AJ-54121600	57089
USZCZELKA GŁOWICY	/4-KARBY*/	WG AJ-10144930	12837
USZCZELKA KOLEKTORA SS		WG AJ-13178400	35142
USZCZELNIACZ ZAWORU			30024

Nazwa marki	Nazwa silnika	Opis silnika
MITSUBISHI	3,3L 4D30/31 DIESEL 83r>	Montowany w: CANTER 60 (FE211/FE311) Zasilanie: diesel Ilość zaworów: 2/cylinder Ilość wałków rozządu: 1 w bloku Średnica cylindra: 100 mm Średnica czopów głównych: 78,0 mm Średnica czopów korbów.: 60,0 mm Ilość cylindrów/układ: 4/rzędowy

Grupa	Opis	Szczegóły opisu	Nr HIPOL
DÓŁ SILNIKA			
TŁOK	0.00	ŚR. 100.0MM / PIER. 3Tx2x5 / SW. 34MM /KOMORA OKRAGŁA - 52.5MM/	04684
TŁOK	0.00	ŚR. 100.0MM / PIER. 3Tx2x5 / SW. 34MM /KOMORA OKRAGŁA - 48.6MM/	04918
TŁOK	0.50	ŚR. 100.5MM / PIER. 3Tx2x5 / SW. 34MM /KOMORA OKRAGŁA - 52.5MM/	04780
TŁOK	0.50	ŚR. 100.5MM / PIER. 3Tx2x5 / SW. 34MM /KOMORA OKRAGŁA - 48.6MM/	04919
PIERŚCIENIE	0.00	ŚR. 100.0MM / WYS.: 3Tx2x5	05840
PIERŚCIENIE	0.50	ŚR. 100.5MM / WYS.: 3Tx2x5	05702
PANEWKI KORBOWE	0.00	ŚR. 60.0MM	07329
PANEWKI KORBOWE	0.25	ŚR. 60.0MM	07342
PANEWKI KORBOWE	0.50	ŚR. 60.0MM	07336
PANEWKI GŁÓWNE	0.00	ŚR. 78.0MM	06317
PANEWKI GŁÓWNE	0.25	ŚR. 78.0MM	06316
PANEWKI GŁÓWNE	0.50	ŚR. 78.0MM	06322
TULEJKA GŁÓWKI KORBOWODU		ŚR. WEW. 34MM / ZEW.37MM / DŁ.38.5MM	08027
GÓRA SILNIKA			
ZAWÓR SSĄCY		44x9x137	16182
ZAWÓR WYDECHOWY		37x9x137	17171
USZCZELKI			
KPL. USZCZELEK SILNIKA	USZCZ.METALOWA	WG AJ-50086900	10355
USZCZELKA GŁOWICY		WG AJ-10056000	12416
USZCZELNIACZ OBROTOWY	55x78x12 (PRAWY)	WG AJ-15027400	14173

Nazwa marki	Nazwa silnika	Opis silnika
MITSUBISHI	3,5L 6G74 24V DOHC 94r>	Montowany w: PAJERO (V45W), MONTERO, SHOGUN Zasilanie: benzyna Ilość zaworów: 4/cylinder Ilość wałków rozrządu: 2 w głowicy Średnica cylindra: 93,0 mm Średnica czopów głównych: 64,0 mm Średnica czopów korbów.: 55,0 mm Ilość cylindrów/układ: 6/V6

Grupa	Opis	Szczegóły opisu	Nr HIPOL
DÓŁ SILNIKA			
TŁOK	0.00	ŚR. 93.0MM / PIER. 1.5x1.5x3 / SW. 22MM	04640
TŁOK	0.50	ŚR. 93.5MM / PIER. 1.5x1.5x3 / SW. 22MM	04034
PIERŚCIENIE	0.00	ŚR. 93.0MM / WYS.: 1.5x1.5x3	05454
PANEWKI KORBOWE	0.00	ŚR. 55MM	07424
PANEWKI KORBOWE	0.25	ŚR. 55MM	07422
PANEWKI KORBOWE	0.50	ŚR. 55MM	07423
PANEWKI GŁÓWNE	0.00	ŚR. 64MM	06397
PANEWKI GŁÓWNE	0.25	ŚR. 64MM	06396
PANEWKI GŁÓWNE	0.50	ŚR. 64MM	06502
USZCZELKI			
KPL. USZCZELEK SILNIKA		WG AJ-50140000	10377
KPL. USZCZELEK GÓRA SILNIKA	USZCZ. METALOWA	WG AJ-52148400	11447
USZCZELKA GŁOWICY		WG AJ-10091400	12627
USZCZELKA POKR.ZAWORÓW		WG AJ-56014000	52128
USZCZELNIACZ ZAWORU	12.1x7x15.5	WG AJ-12006700	30052
USZCZELNIACZ OBROTOWY	30x42x8 (PRAWY)	WG AJ-15008600	14153
USZCZELNIACZ OBROTOWY	37x50x6 (PRAWY)	WG AJ-15048500	14101
USZCZELNIACZ OBROTOWY	91x111x9 (LEWY)	WG AJ-15048600	14132

Nazwa marki	Nazwa silnika	Opis silnika
MITSUBISHI	3,5L 6G74 24V SOHC 96r>	Montowany w: DIAMANTE, MONTERO SPORT, PAJERO SPORT Zasilanie: BENZYNA Ilość zaworów: 4/cylinder Ilość wałków rozrządu: 1 w głowicy Średnica cylindra: 93,0 mm Średnica czopów głównych: 64,0 mm Średnica czopów korbów.: 55,0 mm Ilość cylindrów/układ: 6/V6

Grupa	Opis	Szczegóły opisu	Nr HIPOL
DÓŁ SILNIKA			
TŁOK	0.00	ŚR. 93.0MM / PIER.: 1.5x1.5x3.0 / SW.22MM	040201
TŁOK	0.50	ŚR. 93.5MM / PIER.: 1.5x1.5x3.0 / SW.22MM	040202
TŁOK	1.00	ŚR. 94.0MM / PIER.: 1.5x1.5x3.0 / SW.22MM	040203
PIERŚCIENIE	0.00	ŚR. 93.0MM / PIER.: 1.5x1.5x3.0	05454
PANEWKI KORBOWE	0.00	ŚR. 55MM	07424
PANEWKI KORBOWE	0.25	ŚR. 55MM	07422
PANEWKI KORBOWE	0.50	ŚR. 55MM	07423
PANEWKI GŁÓWNE	0.00	ŚR. 64MM	06397
PANEWKI GŁÓWNE	0.25	ŚR. 64MM	06396
PANEWKI GŁÓWNE	0.50	ŚR. 64MM	06502
GÓRA SILNIKA			
ZAWÓR SSĄCY		33x6x112.5	16142
ZAWÓR WYDECHOWY		29x6x114	17164
POPYCHACZ ZAWORU		WG AJ-85004400	44062
USZCZELKI			
KPL. USZCZELEK GÓRA SILNIKA	USZCZ. METALOWA	WG AJ-52148400	11447
USZCZELKA GŁOWICY		WG AJ-10129100	12968
USZCZELNIACZ ZAWORU		WG AJ-12007900	30043
USZCZELNIACZ OBROTOWY	35x50x8 (PRAWY)	WG AJ-15013300	14033
USZCZELNIACZ OBROTOWY	37x50x6 (PRAWY)	WG AJ-15048500	14101
USZCZELNIACZ OBROTOWY	91x111x9 (LEWY)	WG AJ-15048600	14132

Nazwa marki	Nazwa silnika	Opis silnika
MITSUBISHI	3,9L 4D34/T DIESEL 89r>	Montowany w: CANTER 60 (FE439 / FE449), (FE649 , FE659) Zasilanie: diesel Ilość zaworów: 2/cylinder Ilość wałków rozrządu: 1 w bloku Średnica cylindra: 104,0 mm Średnica czopów głównych: 78,0 mm Średnica czopów korbów.: 65,0 mm Ilość cylindrów/układ: 4/rzędowy

Grupa	Opis	Szczegóły opisu	Nr HIPOL
DOŁ SILNIKA			
TŁOK	0.00	ŚR. 104.0MM / PIER. 2.8Tx2x4 / SW. 36MM ALLFIN	04917
TŁOK	0.50	ŚR. 104.5MM / PIER. 2.8Tx2x4 / SW. 36MM ALLFIN	04912
PIERŚCIENIE	0.00	ŚR. 104.0MM / WYS.: 2.8Tx2x4	05842
PIERŚCIENIE	0.50	ŚR. 104.5MM / WYS.: 2.8Tx2x4	05739
PANEWKI KORBOWE	0.00	ŚR. 65.0MM	07468
PANEWKI KORBOWE	0.25	ŚR. 65.0MM	07467
PANEWKI KORBOWE	0.50	ŚR. 65.0MM	07665
PANEWKI GŁÓWNE	0.00	ŚR. 78.0MM	06317
PANEWKI GŁÓWNE	0.25	ŚR. 78.0MM	06316
PANEWKI GŁÓWNE	0.50	ŚR. 78.0MM	06322
TULEJKA GŁÓWKI KORBOWODU		ŚR.WEW.36MM /ZEW.40MM /DŁ.38.5MM	08049
USZCZELKI			
KPL. USZCZELEK SILNIKA	USZCZ.METALOWA	WG AJ-51017400	10399
KPL. USZCZELEK DOŁ SILNIKA		WG AJ-5103400	57079
USZCZELKA GŁOWICY		WG AJ-10132420	12552

Nazwa marki	Nazwa silnika	Opis silnika
MITSUBISHI	4,9L 6D31/T DIESEL 88r>	Montowany w: CANTER 75 (FH100) Zasilanie: diesel Ilość zaworów: 2/cylinder Ilość wałków rozrządu: 1 w bloku Średnica cylindra: 100,0 mm Średnica czopów głównych: 78,0 mm Średnica czopów korbów.: 60,0 mm Ilość cylindrów/układ: 6/rzędowy

Grupa	Opis	Szczegóły opisu	Nr HIPOL
DOŁ SILNIKA			
TŁOK	0.00	ŚR. 100.0MM / PIER.3Tx2x5 / SW.34MM /KOMORA OKRĄGŁA/	04684
TŁOK	0.50	ŚR. 100.5MM / PIER.3Tx2x5 / SW.34MM /KOMORA OKRĄGŁA/	04780
PIERŚCIENIE	0.00	ŚR. 100.0MM / WYS.: 3Tx2x5	05497
PIERŚCIENIE	0.50	ŚR. 100.5MM / WYS.: 3Tx2x5	05702
PANEWKI KORBOWE	0.00	ŚR. 60MM	07329
PANEWKI KORBOWE	0.25	ŚR. 60MM	07342
PANEWKI KORBOWE	0.50	ŚR. 60MM	07336
PANEWKI GŁÓWNE	0.00	ŚR. 78MM	06317
PANEWKI GŁÓWNE	0.25	ŚR. 78MM	06316
PANEWKI GŁÓWNE	0.50	ŚR. 78MM	06322
TULEJKA GŁÓWKI KORBOWODU		ŚR.WEW.34MM /ZEW.37MM /DŁ.38.5MM	08027
GÓRA SILNIKA			
ZAWÓR SSĄCY		44x9x137	16182
ZAWÓR WYDECHOWY		37x9x137	17171
USZCZELKI			
USZCZELKA GŁOWICY			12728

Nazwa marki	Nazwa silnika	Opis silnika
NISSAN	1,0L E10 8V OHC 81r>	Montowany w: CHERRY (N10/N12) Zasilanie: benzyna Ilość zaworów: 2/cylinder Ilość wałków rozrządu: 1 w głowicy Średnica cylindra: 73,0 mm Średnica czopów głównych: 50,0 mm Średnica czopów korbow.: 40,0 mm Ilość cylindrów/układ: 4/rzędowy

Grupa	Opis	Szczegóły opisu	Nr HIPOL
DÓŁ SILNIKA			
PANEWKI KORBOWE	0.00	ŚR. 40MM / SZER. 17MM	07146
PANEWKI KORBOWE	0.25	ŚR. 40MM / SZER. 17MM	07147
PANEWKI KORBOWE	0.50	ŚR. 40MM / SZER. 17MM	07148
PANEWKI KORBOWE	0.75	ŚR. 40MM / SZER. 17MM	07293
PANEWKI GŁÓWNE	0.00	ŚR. 50MM	06145
PANEWKI GŁÓWNE	0.25	ŚR. 50MM	06146
PANEWKI GŁÓWNE	0.50	ŚR. 50MM	06149
PANEWKI GŁÓWNE	0.75	ŚR. 50MM	06150
GÓRA SILNIKA			
ZAWÓR SSĄCY		37x7x118.7	16074
ZAWÓR WYDECHOWY		30x7x118.5	17074
PROWADNICA ZAWORU	SSĄCEGO	7x12.2x50.3	43010
PROWADNICA ZAWORU	WYDECHOWEGO	7x12.2x57.8	43022
USZCZELKI			
KPL. USZCZELEK GÓRA SILNIKA		WG AJ-52115300	11316
KPL. USZCZELEK DOŁ SILNIKA		WG AJ-54068200	57010
USZCZELKA GŁOWICY		WG AJ-10083800	12420
USZCZELKA KOLEKTORA WD	WYDECHOWEGO <86	KOMPLET	35039
USZCZELKA KOLEKTORA WD	WYDECHOWEGO 86>	KOMPLET	35040
USZCZELKA POKR.ZAWORÓW		WG AJ-56019000	52026
USZCZELKA MISKI OLEJU		WG AJ-59008300	31018
USZCZELNIACZ ZAWORU	12.1x7x15.5	WG AJ-12006700	30052
USZCZELNIACZ OBROTOWY	40x55x9 (PRAWY)	WG AJ-15017200 (WAŁEK ROZRZĄDU)	14051
USZCZELNIACZ OBROTOWY	35x49x6 (PRAWY)	WG AJ-15036100 (WAŁ KORBOWY PRZÓD)	14032
USZCZELNIACZ OBROTOWY	80x100x10 (LEWY)	WG AJ-15037500 (WAŁ KORBOWY TYŁ)	14085

Nazwa marki	Nazwa silnika	Opis silnika
NISSAN	1,0L MA10 8V OHC 82-92r	Montowany w: MICRA (K10), MARCH Zasilanie: benzyna Ilość zaworów: 2/cylinder Ilość wałków rozrządu: 1 w głowicy Średnica cylindra: 68,0 mm Średnica czopów głównych: 45,0 mm Średnica czopów korbow.: 40,0 mm Ilość cylindrów/układ: 4/rzędowy

Grupa	Opis	Szczegóły opisu	Nr HIPOL
DOŁ SILNIKA			
TŁOK	0.20	ŚR. 68.2MM / PIER. 1.5x1.5x2.8 / SW. 17MM -2.1MM	04159
TŁOK	0.50	ŚR. 68.5MM / PIER. 1.5x1.5x2.8 / SW. 17MM -2.1MM	04768
PIERŚCIENIE	0.00	ŚR. 68.0MM / WYS.: 1.5x1.5x2.8	05312
PIERŚCIENIE	0.50	ŚR. 68.5MM / WYS.: 1.5x1.5x2.8	05572
PANEWKI KORBOWE	0.00	ŚR. 40MM / SZER. 15MM	07126
PANEWKI KORBOWE	0.25	ŚR. 40MM / SZER. 15MM	07127
PANEWKI KORBOWE	0.50	ŚR. 40MM / SZER. 15MM	07320
PANEWKI GŁÓWNE	0.00	ŚR. 45MM	06175
PANEWKI GŁÓWNE	0.25	ŚR. 45MM	06176
PANEWKI GŁÓWNE	0.50	ŚR. 45MM	06307
PANEWKI GŁÓWNE	0.75	ŚR. 45MM	06312
PIERŚCIENIE OPOROWE	0.00	KOMPLET NA SILNIK	09012
GÓRA SILNIKA			
ZAWÓR SSĄCY		35x7x109.7	16071
ZAWÓR WYDECHOWY		30x7x109.7	17071
PROWADNICA ZAWORU	SSĄCEGO / WYDECHOWEGO	7x12x50	43048
USZCZELKI			
KPL. USZCZELEK GÓRA SILNIKA		WG AJ-52084600	11183
KPL. USZCZELEK DOŁ SILNIKA		WG AJ-54046700	57011
USZCZELKA GŁOWICY		WG AJ-10015500	12200
USZCZELKA GŁOWICY		WG AJ-10015500	12740
USZCZELKA KOLEKTORA SS	SSĄCEGO	WG AJ-13035700 + 13042800	35041
USZCZELKA KOLEKTORA WD	WYDECHOWEGO	WG AJ-13035400 + 13035500	35042
USZCZELKA POKR.ZAWORÓW		WG AJ-11025400	52030
USZCZELKA MISKI OLEJU		WG AJ-59008400	31015
USZCZELNIACZ ZAWORU		WG AJ-12008100	30032
USZCZELNIACZ OBROTOWY	38x54x7 (PRAWY)	WG AJ-15015700 (WAŁEK ROZRZĄDU)	14042
USZCZELNIACZ OBROTOWY	38x54x7 (PRAWY)	WG AJ-15015700 (WAŁ KORBOWY PRZÓD)	14042
USZCZELNIACZ OBROTOWY	75x94x10 (LEWY)	WG AJ-15034300 (WAŁ KORBOWY TYŁ)	14126

Nazwa marki	Nazwa silnika	Opis silnika
NISSAN	1,0L CG10DE 16V DOHC 93r>	Montowany w: MICRA (K11), (K12) Zasilanie: benzyna Ilość zaworów: 4/cylinder Ilość wałków rozrządu: 2 w głowicy Średnica cylindra: 71,0 mm Średnica czopów głównych: 45,0 mm Średnica czopów korbów.: 40,0 mm Ilość cylindrów/układ: 4/rzędowy

Grupa	Opis	Szczegóły opisu	Nr HIPOL
DÓŁ SILNIKA			
TŁOK	0.00	ŚR. 71.0MM / PIER. 1.2x1.5x3 / SW. 18MM	04038
TŁOK	0.50	ŚR. 71.5MM / PIER. 1.2x1.5x3 / SW. 18MM	04039
PIERŚCIENIE	0.00	ŚR. 71.0MM / WYS.: 1.2x1.5x2.8	05152
PIERŚCIENIE	0.50	ŚR. 71.5MM / WYS.: 1.2x1.5x2.8	05847
PANEWKI KORBOWE	0.00	ŚR. 40MM / SZER. 15MM	07126
PANEWKI KORBOWE	0.25	ŚR. 40MM / SZER. 15MM	07127
PANEWKI KORBOWE	0.50	ŚR. 40MM / SZER. 15MM	07320
PANEWKI GŁÓWNE	0.00	ŚR. 45MM	06303
PANEWKI GŁÓWNE	0.25	ŚR. 45MM	06302
PANEWKI GŁÓWNE	0.50	ŚR. 45MM	06303
PIERŚCIENIE OPOROWE	0.00	KOMPLET NA SILNIK	09075
GÓRA SILNIKA			
ZAWÓR SSĄCY		27.5x5.5x96	16121
ZAWÓR WYDECHOWY		22x5.5x96	17114
ŚRUBY GŁOWICY		WG AJ-81008800	12465
USZCZELKI			
KPL. USZCZELEK GÓRA SILNIKA		WG AJ-52097400	11159
KPL. USZCZELEK GÓRA SILNIKA	USZCZ. GRAFITOWA	WG AJ-52097400	11500
KPL. USZCZELEK DÓŁ SILNIKA		WG AJ-54055600	57056
USZCZELKA GŁOWICY		WG AJ-10070400	12176
USZCZELKA POKR.ZAWORÓW		WG AJ-11042900	52114
USZCZELKA MISKI OLEJU		WG AJ-59008700	31045
USZCZELNIACZ OBROTOWY	40x52x7 (PRAWY)	WG AJ-15016900 (WAŁ KORBOWY PRZÓD)	14108
USZCZELNIACZ OBROTOWY	84x104x11 (LEWY)	WG AJ-15037500 (WAŁ KORBOWY TYŁ)	14085

Nazwa marki	Nazwa silnika	Opis silnika
NISSAN	1,0L CR10DE 16V DOHC 03r>	Montowany w: MICRA (K12) Zasilanie: benzyna Ilość zaworów: 4/cylinder Ilość wałków rozrządu: 2 w głowicy Średnica cylindra: 71,0 mm Średnica czopów głównych: 45,0 mm Średnica czopów korbów.: 40,0 mm Ilość cylindrów/układ: 4/rzędowy

Grupa	Opis	Szczegóły opisu	Nr HIPOL
DÓŁ SILNIKA			
TŁOK	0.00	ŚR. 71.0MM / PIER. 1.2x1.2x2.0	040256
TŁOK	0.50	ŚR. 71.5MM / PIER. 1.2x1.2x2.0	040257
PIERŚCIENIE	0.00	ŚR. 71.0MM / WYS.: 1.2x1.2x2.0	050063
PANEWKI KORBOWE	0.00	ŚR. 40MM	07884
PANEWKI KORBOWE	0.25	ŚR. 40MM	07885
PANEWKI KORBOWE	0.50	ŚR. 40MM	07886
PANEWKI KORBOWE	0.75	ŚR. 40MM	07887
PANEWKI GŁÓWNE	0.00	ŚR. 45MM	06869
PANEWKI GŁÓWNE	0.25	ŚR. 45MM	06870
PANEWKI GŁÓWNE	0.50	ŚR. 45MM	06871
PANEWKI GŁÓWNE	0.75	ŚR. 45MM	06872
PANEWKI GŁÓWNE	1.00	ŚR. 45MM	06873
GÓRA SILNIKA			
ZAWÓR SSĄCY		27.4x5.5x97.8	16106
ZAWÓR WYDECHOWY		22.5x5.5x97.9	17106
USZCZELKI			
USZCZELKA GŁOWICY		WG AJ-10159800	12934
USZCZELKA POKR.ZAWORÓW		WG AJ-11099900	520015
USZCZELKA MISKI OLEJU	SILIKON		13022
USZCZELNIACZ OBROTOWY	40x52x7 (PRAWY)	WG AJ-15016900 (WAŁ KORBOWY PRZÓD)	14108
USZCZELNIACZ OBROTOWY	84x104x11 (LEWY)	WG AJ-15037500 (WAŁ KORBOWY TYŁ)	14085

Nazwa marki	Nazwa silnika	Opis silnika
NISSAN	1,2L MA12 8V OHC 86-92r	Montowany w: MICRA (K10), MARCH Zasilanie: benzyna Ilość zaworów: 2/cylinder Ilość wałków rozządu: 1 w głowicy Średnica cylindra: 71,0 mm Średnica czopów głównych: 45,0 mm Średnica czopów korb.: 40,0 mm Ilość cylindrów/układ: 4/rzędowy

Grupa	Opis	Szczegóły opisu	Nr HIPOL
DOŁ SILNIKA			
PIERŚCIENIE	0.00	ŚR. 71.0MM / WYS.: 1.5x1.5x2.8	05156
PIERŚCIENIE	0.50	ŚR. 71.5MM / WYS.: 1.5x1.5x2.8	05573
PANEWKI KORBOWE	0.00	ŚR. 40MM	07126
PANEWKI KORBOWE	0.25	ŚR. 40MM	07127
PANEWKI KORBOWE	0.50	ŚR. 40MM	07320
PANEWKI GŁÓWNE	0.00	ŚR. 45MM	06175
PANEWKI GŁÓWNE	0.25	ŚR. 45MM	06176
PANEWKI GŁÓWNE	0.50	ŚR. 45MM	06307
PANEWKI GŁÓWNE	0.75	ŚR. 45MM	06312
PIERŚCIENIE OPOROWE	0.00	KOMPLET NA SILNIK	09012
GÓRA SILNIKA			
ZAWÓR SSĄCY		35x7x109.7	16071
ZAWÓR WYDECHOWY		30x7x109.7	17071
PROWADNICA ZAWORU	SSĄCEGO / WYDECHOWEGO	7x12x50	43048
USZCZELKI			
KPL. USZCZELEK GÓRA SILNIKA		WG AJ-52115200	11182
KPL. USZCZELEK DOŁ SILNIKA		WG AJ-54046700	57011
USZCZELKA GŁOWICY		WG AJ-10083700	12199
USZCZELKA KOLEKTORA SS	SSĄCEGO	WG AJ-13035700 + 13042800	35041
USZCZELKA KOLEKTORA WD	WYDECHOWEGO	WG AJ-13035400 + 13035500	35042
USZCZELKA POKR.ZAWORÓW		WG AJ-11025400	52030
USZCZELKA MISKI OLEJU		WG AJ-59008400	31015
USZCZELNIACZ ZAWORU		WG AJ-12008100	30032
USZCZELNIACZ OBROTOWY	38x54x7 (PRAWY)	WG AJ-15015700 (WALEK ROZRZĄDU)	14042
USZCZELNIACZ OBROTOWY	38x54x7 (PRAWY)	WG AJ-15015700 (WAŁ KORBOWY PRZÓD)	14042
USZCZELNIACZ OBROTOWY	75x94x10 (LEWY)	WG AJ-15034300 (WAŁ KORBOWY TYŁ)	14126

Nazwa marki	Nazwa silnika	Opis silnika	
NISSAN	1,2L CG12DE/CR12DE 16V DOHC 02r>	Montowany w: MICRA (K12) Zasilanie: BENZYNA Ilość zaworów: 4/cylinder Ilość wałków rozządu: 2 w głowicy Średnica cylindra: 71,0 mm Średnica czopów głównych: 45,0 mm Średnica czopów korbow.: 40,0 mm Ilość cylindrów/układ: 4/rzędowy	
Grupa	Opis	Szczegóły opisu	Nr HIPOL
DÓŁ SILNIKA			
TŁOK	0.00	ŚR. 71.0MM / PIER.1.2x1.2x2.0	040204
TŁOK	0.50	ŚR. 71.5MM / PIER.1.2x1.2x2.0	040205
TŁOK	1.00	ŚR. 72.0MM / PIER.1.2x1.2x2.0	040206
PIERŚCIENIE	0.00	ŚR. 71.0MM / WYS.: 1.2x1.2x2.0	050063
PIERŚCIENIE	0.50	ŚR. 71.5MM / WYS.: 1.2x1.2x2.0	050103
PANEWKI KORBOWE	0.00	ŚR. 40MM	07884
PANEWKI KORBOWE	0.25	ŚR. 40MM	07885
PANEWKI KORBOWE	0.50	ŚR. 40MM	07886
PANEWKI KORBOWE	0.75	ŚR. 40MM	07887
PANEWKI GŁÓWNE	0.00	ŚR. 45MM	06864
PANEWKI GŁÓWNE	0.25	ŚR. 45MM	06865
PANEWKI GŁÓWNE	0.50	ŚR. 45MM	06866
PANEWKI GŁÓWNE	0.75	ŚR. 45MM	06867
GÓRA SILNIKA			
ZAWÓR SSĄCY	SS	27.4x5.5x97.8	16106
ZAWÓR WYDECHOWY	WD	22.5x5.5x97.9	17106
USZCZELKI			
USZCZELKA GŁOWICY		WG AJ-10159800	12934
USZCZELKA MISKI OLEJU	SILIKON 85G		13022
USZCZELKA POKR.ZAWORÓW		WG AJ-11099900	520015
USZCZELNIACZ ZAWORU		WG AJ-12009100	30067
USZCZELNIACZ OBROTOWY	40x52x7 (PRAWY)	WG AJ-15016900 (WAŁ KORBOWY PRZÓD)	14108
USZCZELNIACZ OBROTOWY	84x104x11 (LEWY)	WG AJ-15037500 (WAŁ KORBOWY TYŁ)	14085

Nazwa marki	Nazwa silnika	Opis silnika
NISSAN	1,3L E13 8V OHC 81-89r	Montowany w: CHERRY (N12), SUNNY (B11/N13) Zasilanie: benzyna Ilość zaworów: 2/cylinder Ilość wałków rozządu: 1 w głowicy Średnica cylindra: 76,0 mm Średnica czopów głównych: 50,0 mm Średnica czopów korbów.: 40,0 mm Ilość cylindrów/układ: 4/rzędowy

Grupa	Opis	Szczegóły opisu	Nr HIPOL
DOŁ SILNIKA			
PIERŚCIENIE	0.00	ŚR. 76.0MM / WYS.: 1.5x1.5x4	05307
PIERŚCIENIE	0.50	ŚR. 76.5MM / WYS.: 1.5x1.5x4	05356
PIERŚCIENIE	1.00	ŚR. 77.0MM / WYS.: 1.5x1.5x4	05576
PANEWKI KORBOWE	0.00	ŚR. 40MM	07146
PANEWKI KORBOWE	0.25	ŚR. 40MM	07147
PANEWKI KORBOWE	0.50	ŚR. 40MM	07148
PANEWKI KORBOWE	0.75	ŚR. 40MM	07293
PANEWKI GŁÓWNE	0.00	ŚR. 50MM	06145
PANEWKI GŁÓWNE	0.25	ŚR. 50MM	06146
PANEWKI GŁÓWNE	0.50	ŚR. 50MM	06149
PANEWKI GŁÓWNE	0.75	ŚR. 50MM	06150
GÓRA SILNIKA			
ZAWÓR SSĄCY		37x7x118.7	16074
ZAWÓR WYDECHOWY		30x7x118.5	17074
PROWADNICA ZAWORU	SSĄCEGO	7x12.2x50.3	43010
PROWADNICA ZAWORU	WYDECHOWEGO	7x12.2x57.8	43022
USZCZELKI			
KPL. USZCZELEK GÓRA SILNIKA		WG AJ-52115400	11161
KPL. USZCZELEK DOŁ SILNIKA		WG AJ-54068200	57010
USZCZELKA GŁOWICY		WG AJ-10013900	12178
USZCZELKA KOLEKTORA WD	WYDECHOWEGO <86	KOMPLET	35039
USZCZELKA KOLEKTORA WD	WYDECHOWEGO 86>	KOMPLET	35040
USZCZELKA KOLEKTORA WD	USZCZ. RURY WYDECHOWEJ	WG AJ-00798200	35073
USZCZELKA POKR.ZAWORÓW	86>	WG AJ-56019100	52025
USZCZELKA POKR.ZAWORÓW	<86	WG AJ-56019000	52026
USZCZELKA MISKI OLEJU		WG AJ-59008300	31018
USZCZELNIACZ ZAWORU	12.1x7x15.5	WG AJ-12006700	30052
USZCZELNIACZ OBROTOWY	40x55x9 (PRAWY)	WG AJ-15017200 (WAŁEK ROZRZĄDU)	14051
USZCZELNIACZ OBROTOWY	35x49x6 (PRAWY)	WG AJ-15036100 (WAŁ KORBOWY PRZÓD)	14032
USZCZELNIACZ OBROTOWY	80x100x10 (LEWY)	WG AJ-15037500 (WAŁ KORBOWY TYŁ)	14085

Nazwa marki	Nazwa silnika	Opis silnika
NISSAN	1,3L CG13DE 16V DOHC 93r>	Montowany w: MICRA (K11) Zasilanie: benzyna Ilość zaworów: 4/cylinder Ilość wałków rozrządu: 2 w głowicy Średnica cylindra: 71,0 mm Średnica czopów głównych: 45,0 mm Średnica czopów korbów.: 40,0 mm Ilość cylindrów/układ: 4/rzędowy

Grupa	Opis	Szczegóły opisu	Nr HIPOL
DÓŁ SILNIKA			
TŁOK	0.00	ŚR. 71.0MM / PIER. 1.2x1.5x3 / SW. 18MM	04040
TŁOK	0.50	ŚR. 71.5MM / PIER. 1.2x1.5x3 / SW. 18MM	04041
PIERŚCIENIE	0.00	ŚR. 71.0MM / WYS.: 1.2x1.5x2.8	05152
PIERŚCIENIE	0.50	ŚR. 71.5MM / WYS.: 1.2x1.5x2.8	05847
PANEWKI KORBOWE	0.00	ŚR. 40MM	07126
PANEWKI KORBOWE	0.25	ŚR. 40MM	07127
PANEWKI KORBOWE	0.50	ŚR. 40MM	07320
PANEWKI GŁÓWNE	0.00	ŚR. 45MM	06303
PANEWKI GŁÓWNE	0.25	ŚR. 45MM	06302
PANEWKI GŁÓWNE	0.50	ŚR. 45MM	06578
PIERŚCIENIE OPOROWE	0.00	KOMPLET NA SILNIK	09075
GÓRA SILNIKA			
ZAWÓR SSĄCY		27.5x5.5x96	16121
ZAWÓR WYDECHOWY		22x5.5x96	17114
USZCZELKI			
KPL. USZCZELEK GÓRA SILNIKA		WG AJ-52097400	11159
KPL. USZCZELEK GÓRA SILNIKA	USZCZ. GRAFITOWA	WG AJ-52097400	11500
KPL. USZCZELEK DÓŁ SILNIKA		WG AJ-54055600	57056
USZCZELKA GŁOWICY		WG AJ-10070400	12176
USZCZELKA KOLEKTORA SS		WG AJ-13078700	35996
USZCZELKA KOLEKTORA WD		WG AJ-13078600	35997
USZCZELKA POKR.ZAWORÓW		WG AJ-11042900	52114
USZCZELKA MISKI OLEJU		WG AJ-59008700	31045
USZCZELNIACZ OBROTOWY	40x52x7 (PRAWY)	WG AJ-15016900 (WAŁ KORBOWY PRZÓD)	14108
USZCZELNIACZ OBROTOWY	84x104x11 (LEWY)	WG AJ-15037500 (WAŁ KORBOWY TYŁ)	14085

Nazwa marki	Nazwa silnika	Opis silnika
NISSAN	1,3L CGA3DE 16V DOHC 03r>	Montowany w: MICRA (K12) Zasilanie: BENZYNA Ilość zaworów: 4/cylinder Ilość wałków rozrządu: 2 w głowicy Średnica cylindra: 71,0 mm Średnica czopów głównych: 45,0 mm Średnica czopów korbów.: 40,0 mm Ilość cylindrów/układ: 4/rzędowy

Grupa	Opis	Szczegóły opisu	Nr HIPOL
DÓŁ SILNIKA			
TŁOK	0.00	ŚR. 71.0MM / PIER. 1.2x1.2x2.0	040204
TŁOK	0.50	ŚR. 71.5MM / PIER. 1.2x1.2x2.0	040205
TŁOK	1.00	ŚR. 72.0MM / PIER. 1.2x1.2x2.0	040206
PIERŚCIENIE	0.00	ŚR. 71.0MM / WYS.: 1.2x1.2x2.0	050063
PIERŚCIENIE	0.50	ŚR. 71.5MM / WYS.: 1.2x1.2x2.0	050103
PANEWKI KORBOWE	0.00	ŚR. 40MM	07884
PANEWKI KORBOWE	0.25	ŚR. 40MM	07885
PANEWKI KORBOWE	0.50	ŚR. 40MM	07886
PANEWKI KORBOWE	0.75	ŚR. 40MM	07887
PANEWKI GŁÓWNE	0.00	ŚR. 45MM	06864
PANEWKI GŁÓWNE	0.25	ŚR. 45MM	06865
PANEWKI GŁÓWNE	0.50	ŚR. 45MM	06866
PANEWKI GŁÓWNE	0.75	ŚR. 45MM	06867
GÓRA SILNIKA			
ZAWÓR SSĄCY		27.4x5.5x97.8	16106
ZAWÓR WYDECHOWY		22.5x5.5x97.9	17106
USZCZELKI			
USZCZELKA GŁOWICY		WG AJ-10159800	12934
USZCZELKA MISKI OLEJU	SILIKON 85G		13022
USZCZELKA POKR.ZAWORÓW		WG AJ-11099900	520015
USZCZELNIACZ ZAWORU		WG AJ-12009100	30067
USZCZELNIACZ OBROTOWY	40x52x7 (PRAWY)	WG AJ-15016900 (WAŁ KORBOWY PRZÓD)	14108
USZCZELNIACZ OBROTOWY	84x104x11 (LEWY)	WG AJ-15037500 (WAŁ KORBOWY TYŁ)	14085

Nazwa marki	Nazwa silnika	Opis silnika
NISSAN	1,4L GA14S 12V SOHC 88-92r	Montowany w: SUNNY (N13) Zasilanie: benzyna Ilość zaworów: 3/cylinder Ilość wałków rozrządu: 1 w głowicy Średnica cylindra: 73,6 mm Średnica czopów głównych: 50,0 mm Średnica czopów korbow.: 40,0 mm Ilość cylindrów/układ: 4/rzędowy

Grupa	Opis	Szczegóły opisu	Nr HIPOL
DÓŁ SILNIKA			
TŁOK	0.00	ŚR. 73.6MM / PIER. 1.5x1.5x2.8 / SW. 19MM	04604
TŁOK	0.50	ŚR. 74.1MM / PIER. 1.5x1.5x2.8 / SW. 19MM	04821
PIERŚCIENIE	0.00	ŚR. 73.6MM / WYS.: 1.5x1.5x2.8	05324
PIERŚCIENIE	0.50	ŚR. 74.1MM / WYS.: 1.5x1.5x2.8	05642
PANEWKI KORBOWE	0.00	ŚR. 40MM	07146
PANEWKI KORBOWE	0.25	ŚR. 40MM	07147
PANEWKI KORBOWE	0.50	ŚR. 40MM	07148
PANEWKI KORBOWE	0.75	ŚR. 40MM	07293
PANEWKI GŁÓWNE	0.00	ŚR. 50MM	06163
PANEWKI GŁÓWNE	0.25	ŚR. 50MM	06164
PANEWKI GŁÓWNE	0.50	ŚR. 50MM	06165
PIERŚCIENIE OPOROWE	0.00	KOMPLET NA SILNIK	09028
TULEJKA GŁÓWKI KORBOWODU		ŚR WEW.19MM /ZEW.22MM /DŁ.21.8MM	08001
GÓRA SILNIKA			
ZAWÓR SSĄCY		29.1x6x113.5	16064
ZAWÓR WYDECHOWY		33x6,6x116,2	17064
USZCZELKI			
KPL. USZCZELEK SILNIKA		WG AJ-50129400	10157
KPL. USZCZELEK GÓRA SILNIKA		WG AJ-52115800	11166
KPL. USZCZELEK DÓŁ SILNIKA		WG AJ-54055500	57049
USZCZELKA GŁOWICY		WG AJ-10084000	12180
USZCZELKA KOLEKTORA SS	SSĄCEGO	WG AJ-13096200	35076
USZCZELKA KOLEKTORA WD	WYDECHOWEGO	WG AJ-13096300	35075
USZCZELKA POKR.ZAWORÓW		WG AJ-11052000	52117
USZCZELNIACZ ZAWORU	SSĄCEGO	WG AJ-12012100	30065
USZCZELNIACZ ZAWORU	WYDECHOWEGO	WG AJ-12010500	30066
USZCZELNIACZ OBROTOWY	40x52x7 (PRAWY)	WG AJ-15016900 (WAŁ KORBOWY PRZÓD)	14108
USZCZELNIACZ OBROTOWY	84x104x11 (LEWY)	WG AJ-15037500 (WAŁ KORBOWY TYŁ)	14085

Nazwa marki	Nazwa silnika	Opis silnika
NISSAN	1,4L GA14D 16V DOHC 90-95r	Montowany w: SUNNY (N14), ALMERA (N15) Zasilanie: benzyna Ilość zaworów: 4/cylinder Ilość wałków rozządu: 2 w głowicy Średnica cylindra: 73,6 mm Średnica czopów głównych: 50,0 mm Średnica czopów korbow.: 40,0 mm Ilość cylindrów/układ: 4/rzędowy

Grupa	Opis	Szczegóły opisu	Nr HIPOL
DÓŁ SILNIKA			
TŁOK	0.00	ŚR. 73.6MM / PIER. 1.5x1.5x2.8 / SW. 19MM	04813
TŁOK	0.50	ŚR. 74.1MM / PIER. 1.5x1.5x2.8 / SW. 19MM	04900
PIERŚCIENIE	0.00	ŚR. 73.6MM / WYS.: 1.5x1.5x2.8	05324
PANEWKI KORBOWE	0.00	ŚR. 40MM	07146
PANEWKI KORBOWE	0.25	ŚR. 40MM	07147
PANEWKI KORBOWE	0.50	ŚR. 40MM	07148
PANEWKI KORBOWE	0.75	ŚR. 40MM	07293
PANEWKI GŁÓWNE	0.00	ŚR. 50MM	06163
PANEWKI GŁÓWNE	0.25	ŚR. 50MM	06164
PANEWKI GŁÓWNE	0.50	ŚR. 50MM	06165
PIERŚCIENIE OPOROWE	0.00	KOMPLET NA SILNIK	09028
TULEJKA GŁÓWKI KORBOWODU		ŚR WEW.19MM / ZEW.22MM / DL.21.8MM	08001
POMPA OLEJU			47103
POMPA OLEJU			47104
GÓRA SILNIKA			
ZAWÓR SSĄCY		29x5.5x92.3	16122
ZAWÓR WYDECHOWY		24x5.5x92.6	17067
PROWADNICA ZAWORU	WYDECHOWEGO	5.5x9.5x40.3	43037
PROWADNICA ZAWORU	SSĄCEGO	5.5x9.5x40.3	43038
USZCZELKI			
KPL. USZCZELEK GÓRA SILNIKA	GAŹNIK	WG AJ-52116000	11167
KPL. USZCZELEK GÓRA SILNIKA	WTRYSK	WG AJ-52153100	11505
KPL. USZCZELEK DOŁ SILNIKA		WG AJ-54055500	57049
USZCZELKA GŁOWICY		WG AJ-10084200	12182
USZCZELKA KOLEKTORA SS	SSĄCEGO	WG AJ-13096200	35002
USZCZELKA KOLEKTORA WD	WYDECHOWEGO	WG AJ-13075200	35001
USZCZELKA POKR.ZAWORÓW		WG AJ-11041500	52027
USZCZELNIACZ ZAWORU		WG AJ-12009100	30067
USZCZELNIACZ OBROTOWY	40x52x7 (PRAWY)	WG AJ-15016900 (WAŁ KORBOWY PRZÓD)	14108
USZCZELNIACZ OBROTOWY	84x104x11 (LEWY)	WG AJ-15037500 (WAŁ KORBOWY TYŁ)	14085
USZCZELKA ŚWIEC ZAPŁ.		KOMPLET NA SILNIK	52135

Nazwa marki	Nazwa silnika	Opis silnika
NISSAN	1,4L CR14DE 16V DOHC 03r>	Montowany w: MICRA K12, NOTE E11 Zasilanie: BENZYNA Ilość zaworów: 4/cylinder Ilość wałków rozrządu: 2 w głowicy Średnica cylindra: 73,0 mm Średnica czopów głównych: 45,0 mm Średnica czopów korbow.: 40,0 mm Ilość cylindrów/układ: 4/rzędowy

Grupa	Opis	Szczegóły opisu	
DÓŁ SILNIKA			
TŁOK	0.00	ŚR. 71.0MM / PIER.1.2x1.2x2.0	040204
TŁOK	0.50	ŚR. 71.5MM / PIER.1.2x1.2x2.0	040205
TŁOK	1.00	ŚR. 72.0MM / PIER.1.2x1.2x2.0	040206
PIERŚCIENIE	0.00	ŚR. 71.0MM / WYS.: 1.2x1.2x2.0	050063
PIERŚCIENIE	0.50	ŚR. 71.5MM / WYS.: 1.2x1.2x2.0	050103
PANEWKI KORBOWE	0.00	ŚR. 40MM	07884
PANEWKI KORBOWE	0.25	ŚR. 40MM	07885
PANEWKI KORBOWE	0.50	ŚR. 40MM	07886
PANEWKI KORBOWE	0.75	ŚR. 40MM	07887
PANEWKI GŁÓWNE	0.00	ŚR. 45MM	06864
PANEWKI GŁÓWNE	0.25	ŚR. 45MM	06865
PANEWKI GŁÓWNE	0.50	ŚR. 45MM	06866
PANEWKI GŁÓWNE	0.75	ŚR. 45MM	06867
GÓRA SILNIKA			
ZAWÓR SSĄCY	SSĄCY	27.4x5.5x97.8	16106
ZAWÓR WYDECHOWY	WYDECHOWY	22.5x5.5x97.9	17106
USZCZELKI			
KPL. USZCZELEK GÓRA SILNIKA		WG AJ-52263500	11621
USZCZELKA GŁOWICY		WG AJ-10180600	120008
USZCZELNIACZ ZAWORU		WG AJ-12009100	30067
USZCZELNIACZ OBROTOWY	40x52x7 (PRAWY)	WG AJ-15016900 (WAŁ KORBOWY PRZÓD)	14108
USZCZELNIACZ OBROTOWY	84x104x11 (LEWY)	WG AJ-15037500 (WAŁ KORBOWY TYŁ)	14085

Nazwa marki	Nazwa silnika	Opis silnika
NISSAN	1,5L E15 8V OHC 81-89r	Montowany w: CHERRY (N12), SUNNY (B11/B12/B13), PRAIRIE (M10) Zasilanie: benzyna Ilość zaworów: 2/cylinder Ilość wałków rozrządu: 1 w głowicy Średnica cylindra: 76,0 mm Średnica czopów głównych: 50,0 mm Średnica czopów korbów.: 40,0 mm Ilość cylindrów/układ: 4/rzędowy

Grupa	Opis	Szczegóły opisu	Nr HIPOL
DÓŁ SILNIKA			
TŁOK	ZE SWORZNIEM 0.50	ŚR. 76.5MM / PIER. 1.5x1.5x4 / SW. 19MM	04445
TŁOK	ZE SWORZNIEM 1.00	ŚR. 77.0MM / PIER. 1.5x1.5x4 / SW. 19MM	04743
PIERŚCIENIE	0.00	ŚR. 76.0MM / WYS.: 1.5x1.5x4	05307
PIERŚCIENIE	0.50	ŚR. 76.5MM / WYS.: 1.5x1.5x4	05356
PIERŚCIENIE	1.00	ŚR. 77.0MM / WYS.: 1.5x1.5x4	05576
PANEWKI KORBOWE	0.00	ŚR. 40MM	07146
PANEWKI KORBOWE	0.25	ŚR. 40MM	07147
PANEWKI KORBOWE	0.50	ŚR. 40MM	07148
PANEWKI KORBOWE	0.75	ŚR. 40MM	07293
PANEWKI GŁÓWNE	0.00	ŚR. 50MM	06145
PANEWKI GŁÓWNE	0.25	ŚR. 50MM	06146
PANEWKI GŁÓWNE	0.50	ŚR. 50MM	06149
PANEWKI GŁÓWNE	0.75	ŚR. 50MM	06150
GÓRA SILNIKA			
ZAWÓR SSĄCY		37x7x119.6	16075
ZAWÓR WYDECHOWY		30x7x118.5	17074
PROWADNICA ZAWORU	SSĄCEGO	7x12.2x50.3	43010
PROWADNICA ZAWORU	WYDECHOWEGO	7x12.2x57.8	43022
USZCZELKI			
KPL. USZCZELEK GÓRA SILNIKA	<86	WG AJ-52083200	11163
KPL. USZCZELEK GÓRA SILNIKA	86>	WG AJ-52115700	11164
KPL. USZCZELEK DOŁ SILNIKA		WG AJ-54068200	57010
USZCZELKA GŁOWICY		WG AJ-10013900	12178
USZCZELKA KOLEKTORA SS	SSĄCEGO	KOMPLET	35051
USZCZELKA KOLEKTORA WD	WYDECHOWEGO <86	KOMPLET	35039
USZCZELKA KOLEKTORA WD	WYDECHOWEGO 86>	KOMPLET	35040
USZCZELKA KOLEKTORA WD	USZCZ. RURY WYDECHOWEJ	WG AJ-00798200	35073
USZCZELKA POKR.ZAWORÓW	86>	WG AJ-56019100	52025
USZCZELKA POKR.ZAWORÓW	<86	WG AJ-56019000	52026
USZCZELKA MISKI OLEJU		WG AJ-59008300	31018
USZCZELNIACZ ZAWORU	12.1x7x15.5	WG AJ-12006700	30052
USZCZELNIACZ OBROTOWY	40x55x9 (PRAWY)	WG AJ-15017200 (WAŁEK ROZRZĄDU)	14051
USZCZELNIACZ OBROTOWY	35x49x6 (PRAWY)	WG AJ-15012800 (WAŁ KORBOWY PRZÓD)	14032
USZCZELNIACZ OBROTOWY	80x100x10 (LEWY)	WG AJ-15036100 (WAŁ KORBOWY TYŁ)	14077

Nazwa marki	Nazwa silnika	Opis silnika
NISSAN	1,5L A15 8V OHV 81r>	Montowany w: VANETTE (C120/GC22), SUNNY (B310) Zasilanie: benzyna Ilość zaworów: 2/cylinder Ilość wałków rozrządu: 1 w bloku Średnica cylindra: 76,0 mm Średnica czopów głównych: 50,0 mm Średnica czopów korbow.: 45,0 mm Ilość cylindrów/układ: 4/rzędowy

Grupa	Opis	Szczegóły opisu	Nr HIPOL
DÓŁ SILNIKA			
TŁOK	0.00	ŚR. 76.0MM / PIER. 1.2x2x4 / SW. 19MM	04278
TŁOK	0.50	ŚR. 76.5MM / PIER. 1.2x2x4 / SW. 19MM	04165
TŁOK	1.00	ŚR. 77.0MM / PIER. 1.2x2x4 / SW. 19MM	04280
PIERŚCIENIE	0.00	ŚR. 76.0MM / WYS.: 1.2x2x4	05148
PIERŚCIENIE	0.50	ŚR. 76.5MM / WYS.: 1.2x2x4	05149
PIERŚCIENIE	1.00	ŚR. 77.00MM / WYS.: 1.2x2x4	05151
PANEWKI KORBOWE	0.00	ŚR. 45MM	07152
PANEWKI KORBOWE	0.25	ŚR. 45MM	07153
PANEWKI KORBOWE	0.50	ŚR. 45MM	07154
PANEWKI KORBOWE	0.75	ŚR. 45MM	07155
PANEWKI GŁÓWNE	0.00	ŚR. 50MM	06140
PANEWKI GŁÓWNE	0.25	ŚR. 50MM	06141
PANEWKI GŁÓWNE	0.50	ŚR. 50MM	06143
PANEWKI GŁÓWNE	0.75	ŚR. 50MM	06144
GÓRA SILNIKA			
ZAWÓR SSĄCY		37x8x103.8	16073
ZAWÓR WYDECHOWY		30x8x103.8	17073
USZCZELKI			
KPL. USZCZELEK SILNIKA		WG AJ-50091900	10134
KPL. USZCZELEK GÓRA SILNIKA		WG AJ-52080800	11376
USZCZELKA GŁOWICY		WG AJ-10013000	12488
USZCZELKA POKR.ZAWORÓW		WG AJ-11009500	52020
USZCZELKA MISKI OLEJU		WG AJ-59006100	31020
USZCZELNIACZ OBROTOWY	38x55x9 (PRAWY)	WG AJ-15015800 (WAŁ KORBOWY PRZÓD)	14105
USZCZELNIACZ OBROTOWY	84x104x11 (LEWY)	WG AJ-15037500 (WAŁ KORBOWY TYŁ)	14085

Nazwa marki	Nazwa silnika	Opis silnika
NISSAN	1,5L QG15DE 16V DOHC 00r>	Montowany w: ALMERA (N16) , SUNNY (FB15) Zasilanie: benzyna Ilość zaworów: 4/cylinder Ilość wałków rozrządu: 2 w głowicy Średnica cylindra: 73,6 mm Średnica czopów głównych: 50,0 mm Średnica czopów korbow.: 40,0 mm Ilość cylindrów/układ: 4/rzędowy

Grupa	Opis	Szczegóły opisu	Nr HIPOL
DÓŁ SILNIKA			
TŁOK	0.00	ŚR. 73.6MM / PIER.1.2X1.2X2.5 / SW.19MM / DL.TLOKA 51.6MM	040019
TŁOK	0.50	ŚR. 74.1MM / PIER.1.2X1.2X2.5 / SW.19MM / DL.TLOKA 51.6MM	040020
TŁOK	1.00	ŚR. 74.6MM / PIER.1.2X1.2X2.5 / SW.19MM / DL.TLOKA 51.6MM	040021
PIERŚCIENIE	0.00	ŚR. 73.6MM / WYS.: 1.2x1.2x2.5	05823
PIERŚCIENIE	0.50	ŚR. 74.1MM / WYS.: 1.2x1.2x2.5	050187
PIERŚCIENIE	1.00	ŚR. 74.6MM / WYS.: 1.2x1.2x2.5	050188
PANEWKI KORBOWE	0.00	ŚR. 40MM	07146
PANEWKI KORBOWE	0.25	ŚR. 40MM	07147
PANEWKI KORBOWE	0.50	ŚR. 40MM	07148
PANEWKI KORBOWE	0.75	ŚR. 40MM	07293
PANEWKI GŁÓWNE	0.00	ŚR. 50MM	06163
PANEWKI GŁÓWNE	0.25	ŚR. 50MM	06164
PANEWKI GŁÓWNE	0.50	ŚR. 50MM	06165
GÓRA SILNIKA			
ZAWÓR SSĄCY		29x5.5x94.4	16083
ZAWÓR WYDECHOWY		24x5.5x94.7	17083
PROWADNICA ZAWORU	WYDECHOWEGO	5.5x9.5x40.3	43037
PROWADNICA ZAWORU	SSĄCEGO	5.5x9.5x40.3	43038
USZCZELKI			
KPL. USZCZELEK GÓRA SILNIKA	USZCZ. METALOWA	WG AJ-52202900	11483
USZCZELKA GŁOWICY		WG AJ-10145200	12835
USZCZELKA KOLEKTORA SS	SSĄCEGO	WG AJ-13178600	35098
USZCZELKA KOLEKTORA WD	WYDECHOWEGO	WG AJ-13075200	35001
USZCZELKA POKR.ZAWORÓW		WG AJ-11091700	52166
USZCZELNIACZ ZAWORU		WG AJ-12009100	30067
USZCZELNIACZ OBROTOWY	40x52x7 (PRAWY)	WG AJ-15016900 (WAŁ KORBOWY PRZÓD)	14085
USZCZELNIACZ OBROTOWY	84x104x11 (LEWY)	WG AJ-15037500 (WAŁ KORBOWY TYŁ)	14085

Nazwa marki	Nazwa silnika	Opis silnika
NISSAN	1,5L K9K 8V SOHC 00r>	Montowany w: ALMERA, MICRA Zasilanie: DIESEL Ilość zaworów: 2/cylinder Ilość wałków rozrządu: 1 w głowicy Średnica cylindra: 76,0 mm Średnica czopów głównych: 48,0 mm Średnica czopów korbow.: 44,0 mm Ilość cylindrów/układ: 4/rzędowy

Grupa	Opis	Szczegóły opisu	Nr HIPOL
DÓŁ SILNIKA			
TŁOK	0.00 BEZ GALLERY COL.	ŚR. 76.0MM / PIER.2.0x2.0x2.5 / SW.26MM / DŁ.TLOKA 66.0MM	040040
TŁOK	0.50 BEZ GALLERY COL.	ŚR. 76.5MM / PIER.2.0x2.0x2.5 / SW.26MM / DŁ.TLOKA 66.0MM	040041
TŁOK	1.00 BEZ GALLERY COL.	ŚR. 77.0MM / PIER.2.0x2.0x2.5 / SW.26MM / DŁ.TLOKA 66.0MM	040042
TŁOK	0.00 Z GALLERY COL.	ŚR. 76.0MM / PIER.2.0x2.0x2.5 / SW.25MM	040095
TŁOK	0.50 Z GALLERY COL.	ŚR. 76.5MM / PIER.2.0x2.0x2.5 / SW.25MM	040096
TŁOK	1.00 Z GALLERY COL.	ŚR. 77.0MM / PIER.2.0x2.0x2.5 / SW.25MM	040097
PIERŚCIENIE	0.00	ŚR. 76.0MM / WYS.:2.0x2.0x2.5	050075
PIERŚCIENIE	0.50	ŚR. 76.5MM / WYS.:2.0x2.0x2.5	050076
PIERŚCIENIE	1.00	ŚR. 77.0MM / WYS.:2.0x2.0x2.5	050077
PANEWKI KORBOWE	0.00	ŚR. 40MM / SZER. 20.5MM	07510
PANEWKI KORBOWE	0.25	ŚR. 40MM / SZER. 20.5MM	07511
PANEWKI KORBOWE	0.50	ŚR. 40MM / SZER. 20.5MM	07512
PANEWKI GŁÓWNE	0.00	ŚR. 48MM / SZER. 19.5MM /BEZ ZAMKÓW/	06611
PANEWKI GŁÓWNE	0.25	ŚR. 48MM / SZER. 19.5MM /BEZ ZAMKÓW/	06612
PANEWKI GŁÓWNE	0.50	ŚR. 48MM / SZER. 19.5MM /BEZ ZAMKÓW/	06377
PIERŚCIENIE OPOROWE	0.00		09097
GÓRA SILNIKA			
ZAWÓR SSĄCY	SSĄCY	33,5x6x100,9	16393
ZAWÓR WYDECHOWY	WYDECHOWY	29x6x100,7	17339
USZCZELKI			
USZCZELKA GŁOWICY		WG AJ-10169000	12964
USZCZELNIACZ OBROTOWY	28x42x5 (PRAWY)	WG AJ-15062300 (WALEK ROZRZĄDU)	14178
USZCZELNIACZ OBROTOWY	35x47x7 (PRAWY)	WG AJ-15085500 (WAŁ KORBOWY PRZÓD)	14082
USZCZELNIACZ OBROTOWY	80x100x10 (LEWY)	WG AJ-15036100 (WAŁ KORBOWY TYŁ)	14077

Nazwa marki	Nazwa silnika	Opis silnika
NISSAN	1,6L E16 8V OHC 84r>	Montowany w: SUNNY (B11/B12/B13), CHERRY (N12), SENTRA Zasilanie: benzyna Ilość zaworów: 2/cylinder Ilość wałków rozządu: 1 w głowicy Średnica cylindra: 76,0 mm Średnica czopów głównych: 50,0 mm Średnica czopów korbow.: 40,0 mm Ilość cylindrów/układ: 4/rzędowy

Grupa	Opis	Szczegóły opisu	Nr HIPOL
DOŁ SILNIKA			
TŁOK	0.00	ŚR. 76.0MM / PIER. 1.5x1.5x4 / SW. 19MM	04546
TŁOK	0.50	ŚR. 76.5MM / PIER. 1.5x1.5x4 / SW. 19MM	04411
PIERŚCIENIE	0.00	ŚR. 76.0MM / WYS.: 1.5x1.5x4	05307
PIERŚCIENIE	0.50	ŚR. 76.5MM / WYS.: 1.5x1.5x4	05356
PIERŚCIENIE	1.00	ŚR. 77.0MM / WYS.: 1.5x1.5x4	05576
PANEWKI KORBOWE	0.00	ŚR. 40MM	07146
PANEWKI KORBOWE	0.25	ŚR. 40MM	07147
PANEWKI KORBOWE	0.50	ŚR. 40MM	07148
PANEWKI KORBOWE	0.75	ŚR. 40MM	07293
PANEWKI GŁÓWNE	0.00	ŚR. 50MM	06145
PANEWKI GŁÓWNE	0.25	ŚR. 50MM	06146
PANEWKI GŁÓWNE	0.50	ŚR. 50MM	06149
PANEWKI GŁÓWNE	0.75	ŚR. 50MM	06150
GÓRA SILNIKA			
ZAWÓR SSĄCY		37x7x116.7	16076
ZAWÓR WYDECHOWY		31x7x119.9	17075
ZAWÓR WYDECHOWY		30x7x116.1	17076
PROWADNICA ZAWORU	SSĄCEGO	7x12.2x50.3	43010
PROWADNICA ZAWORU	WYDECHOWEGO	7x12.2x57.8	43022
USZCZELKI			
KPL. USZCZELEK GÓRA SILNIKA	<86	WG AJ-52083200	11163
KPL. USZCZELEK GÓRA SILNIKA	86>	WG AJ-52115700	11164
KPL. USZCZELEK DOŁ SILNIKA		WG AJ-54068200	57010
USZCZELKA GŁOWICY		WG AJ-10013900	12178
USZCZELKA KOLEKTORA SS	SSĄCEGO	KOMPLET	35051
USZCZELKA KOLEKTORA WD	WYDECHOWEGO <86	KOMPLET	35039
USZCZELKA KOLEKTORA WD	WYDECHOWEGO 86>	KOMPLET	35040
USZCZELKA KOLEKTORA WD	USZCZ. RURY WYDECHOWEJ	WG AJ-00798200	35073
USZCZELKA POKR.ZAWORÓW	86>	WG AJ-56019100	52025
USZCZELKA POKR.ZAWORÓW	<86	WG AJ-56019000	52026
USZCZELKA MISKI OLEJU		WG AJ-59008300	31018
USZCZELNIACZ ZAWORU	12.1x7x15.5	WG AJ-12006700	30052
USZCZELNIACZ OBROTOWY	40x55x9 (PRAWY)	WG AJ-15017200 (WAŁEK ROZRZĄDU)	14051
USZCZELNIACZ OBROTOWY	35x49x6 (PRAWY)	WG AJ-15012800 (WAŁ KORBOWY PRZÓD)	14032
USZCZELNIACZ OBROTOWY	80x100x10 (LEWY)	WG AJ-15036100 (WAŁ KORBOWY TYŁ)	14077

Nazwa marki	Nazwa silnika	Opis silnika
NISSAN	1,6L GA16i 12V SOHC 88-91r	Montowany w: SUNNY (B12/N13), SENTRA, PULSAR Zasilanie: benzyna Ilość zaworów: 3/cylinder Ilość wałków rozządu: 1 w głowicy Średnica cylindra: 76,0 mm Średnica czopów głównych: 50,0 mm Średnica czopów korbow.: 40,0 mm Ilość cylindrów/układ: 4/rzędowy

Grupa	Opis	Szczegóły opisu	Nr HIPOL
DOŁ SILNIKA			
TŁOK	0.00	ŚR. 76.0MM / PIER. 1.5x1.5x2.8 / SW. 19MM	04549
TŁOK	0.50	ŚR. 76.5MM / PIER. 1.5x1.5x2.8 / SW. 19MM	04691
PIERŚCIENIE	0.00	ŚR. 76.0MM / WYS.: 1.5x1.5x2.8	05160
PIERŚCIENIE	0.50	ŚR. 76.5MM / WYS.: 1.5x1.5x2.8	05443
PANEWKI KORBOWE	0.00	ŚR. 40MM	07146
PANEWKI KORBOWE	0.25	ŚR. 40MM	07147
PANEWKI KORBOWE	0.50	ŚR. 40MM	07148
PANEWKI KORBOWE	0.75	ŚR. 40MM	07293
PANEWKI GŁÓWNE	0.00	ŚR. 50MM	06163
PANEWKI GŁÓWNE	0.25	ŚR. 50MM	06164
PANEWKI GŁÓWNE	0.50	ŚR. 50MM	06165
PIERŚCIENIE OPOROWE	0.00	KOMPLET NA SILNIK	09028
TULEJKA GŁÓWKI KORBOWODU		ŚR WEW.19MM / ZEW.22MM / DL.21.8MM	08001
GÓRA SILNIKA			
ZAWÓR SSĄCY		29.1x6x113.5	16064
ZAWÓR WYDECHOWY		33x6.6x116.2	17064
USZCZELKI			
KPL. USZCZELEK GÓRA SILNIKA		WG AJ-52115900	11170
KPL. USZCZELEK DOŁ SILNIKA		WG AJ-54055500	57049
USZCZELKA GŁOWICY		WG AJ-10084100	12183
USZCZELKA KOLEKTORA SS	SSĄCEGO	WG AJ-13096200	35076
USZCZELKA KOLEKTORA WD	WYDECHOWEGO	WG AJ-13096300	35075
USZCZELKA POKR.ZAWORÓW		WG AJ-11052000	52117
USZCZELNIACZ ZAWORU	SSĄCEGO	WG AJ-12012100	30065
USZCZELNIACZ ZAWORU	WYDECHOWEGO	WG AJ-12010500	30066
USZCZELNIACZ OBROTOWY	40x52x7 (PRAWY)	WG AJ-15016900	14108
USZCZELNIACZ OBROTOWY	84x104x11 (LEWY)	WG AJ-15037500	14085

Nazwa marki	Nazwa silnika	Opis silnika
NISSAN	1,6L GA16DS 16V DOHC 90-93r	Montowany w: SUNNY (N14/Y10) , Q-BIC (Y10) PRIMERA (P10/W10) Zasilanie: benzyna Ilość zaworów: 4/cylinder Ilość wałków rozządu: 2 w głowicy Średnica cylindra: 76,0 mm Średnica czopów głównych: 50,0 mm Średnica czopów korbow.: 40,0 mm Ilość cylindrów/układ: 4/rzędowy

Grupa	Opis	Szczegóły opisu	Nr HIPOL
DÓŁ SILNIKA			
TŁOK	0.00	ŚR. 76.0MM / PIER. 1.5x1.5x2.8 / SW. 19MM	04816
TŁOK	0.50	ŚR. 76.5MM / PIER. 1.5x1.5x2.8 / SW. 19MM	04817
PIERŚCIENIE	0.00	ŚR. 76.0MM / WYS.: 1.5x1.5x2.8	05725
PIERŚCIENIE	0.50	ŚR. 76.5MM / WYS.: 1.5x1.5x2.8	05443
PANEWKI KORBOWE	0.00	ŚR. 40MM	07146
PANEWKI KORBOWE	0.25	ŚR. 40MM	07147
PANEWKI KORBOWE	0.50	ŚR. 40MM	07148
PANEWKI KORBOWE	0.75	ŚR. 40MM	07293
PANEWKI GŁÓWNE	0.00	ŚR. 50MM	06163
PANEWKI GŁÓWNE	0.25	ŚR. 50MM	06164
PANEWKI GŁÓWNE	0.50	ŚR. 50MM	06165
PIERŚCIENIE OPOROWE	0.00	KOMPLET NA SILNIK	09028
TULEJKA GŁÓWKI KORBOWODU		ŚR WEW.19MM /ZEW.22MM /DŁ.21.8MM	08001
POMPA OLEJU			47104
GÓRA SILNIKA			
ZAWÓR SSĄCY		30x5.5x92.3	16067
ZAWÓR WYDECHOWY		24x5.5x92.6	17067
PROWADNICA ZAWORU	WYDECHOWEGO	5.5x9.5x40.3	43037
PROWADNICA ZAWORU	SSĄCEGO	5.5x9.5x40.3	43038
ŚRUBY GŁOWICY		WG AJ-81002600	12467
USZCZELKI			
KPL. USZCZELEK GÓRA SILNIKA		WG AJ-52094300	11422
KPL. USZCZELEK DOŁ SILNIKA		WG AJ-54055500	57049
USZCZELKA GŁOWICY		WG AJ-10068000	12478
USZCZELKA KOLEKTORA SS	SSĄCEGO	WG AJ-13096200	35002
USZCZELKA KOLEKTORA WD	WYDECHOWEGO	WG AJ-13075200	35001
USZCZELKA POKR.ZAWORÓW		WG AJ-11041500	52027
USZCZELNIACZ ZAWORU		WG AJ-12009100	30067
USZCZELNIACZ OBROTOWY	40x52x7 (PRAWY)	WG AJ-15016900	14108
USZCZELNIACZ OBROTOWY	84x104x11 (LEWY)	WG AJ-15037500	14085
USZCZELKA ŚWIEC ZAPŁ.		KOMPLET NA SILNIK	52135

Nazwa marki	Nazwa silnika	Opis silnika
NISSAN	1,6L GA16DS 16V DOHC 90-93r	Montowany w: SUNNY (N14/Y10) , Q-BIC (Y10) PRIMERA (P10/W10) Zasilanie: benzyna Ilość zaworów: 4/cylinder Ilość wałków rozządu: 2 w głowicy Średnica cylindra: 76,0 mm Średnica czopów głównych: 50,0 mm Średnica czopów korbow.: 40,0 mm Ilość cylindrów/układ: 4/rzędowy

Grupa	Opis	Szczegóły opisu	Nr HIPOL
DOŁ SILNIKA			
TŁOK	0.00	ŚR. 76.0MM / PIER. 1.5x1.5x2.8 / SW. 19MM	04816
TŁOK	0.50	ŚR. 76.5MM / PIER. 1.5x1.5x2.8 / SW. 19MM	04817
PIERŚCIENIE	0.00	ŚR. 76.0MM / WYS.: 1.5x1.5x2.8	05725
PIERŚCIENIE	0.50	ŚR. 76.5MM / WYS.: 1.5x1.5x2.8	05443
PANEWKI KORBOWE	0.00	ŚR. 40MM	07146
PANEWKI KORBOWE	0.25	ŚR. 40MM	07147
PANEWKI KORBOWE	0.50	ŚR. 40MM	07148
PANEWKI KORBOWE	0.75	ŚR. 40MM	07293
PANEWKI GŁÓWNE	0.00	ŚR. 50MM	06163
PANEWKI GŁÓWNE	0.25	ŚR. 50MM	06164
PANEWKI GŁÓWNE	0.50	ŚR. 50MM	06165
PIERŚCIENIE OPOROWE	0.00	KOMPLET NA SILNIK	09028
TULEJKA GŁÓWKI KORBOWODU		ŚR WEW.19MM /ZEW.22MM /DŁ.21.8MM	08001
POMPA OLEJU			47104
GÓRA SILNIKA			
ZAWÓR SSAĆCY		30x5.5x92.3	16067
ZAWÓR WYDECHOWY		24x5.5x92.6	17067
PROWADNICA ZAWORU	WYDECHOWEGO	5.5x9.5x40.3	43037
PROWADNICA ZAWORU	SSAĆCEGO	5.5x9.5x40.3	43038
USZCZELKI			
KPL. USZCZELEK GÓRA SILNIKA		WG AJ-52094300	11422
KPL. USZCZELEK DOŁ SILNIKA		WG AJ-54055500	57049
USZCZELKA GŁOWICY		WG AJ-10068000	12478
USZCZELKA KOLEKTORA SS	SSAĆCEGO	WG AJ-13096200	35002
USZCZELKA KOLEKTORA WD	WYDECHOWEGO	WG AJ-13075200	35001
USZCZELKA POKR.ZAWORÓW		WG AJ-11041500	52027
USZCZELNIACZ ZAWORU		WG AJ-12009100	30067
USZCZELNIACZ OBROTOWY	40x52x7 (PRAWY)	WG AJ-15016900	14108
USZCZELNIACZ OBROTOWY	84x104x11 (LEWY)	WG AJ-15037500	14085
USZCZELKA ŚWIEC ZAPŁ.		KOMPLET NA SILNIK	52135

Nazwa marki	Nazwa silnika	Opis silnika
NISSAN	1,6L CA16 8V OHC 81-91r	Montowany w: BLUEBIRD (T12), STANZA (T11) Zasilanie: benzyna Ilość zaworów: 2/cylinder Ilość wałków rozrządu: 1 w głowicy Średnica cylindra: 78,0 mm Średnica czopów głównych: 53,0 mm Średnica czopów korbów.: 45,0 mm Ilość cylindrów/układ: 4/rzędowy

Grupa	Opis	Szczegóły opisu	Nr HIPOL
DÓŁ SILNIKA			
PIERŚCIENIE	0.00	ŚR. 78MM / WYS.: 1.5x1.5x4	05144
PANEWKI KORBOWE	0.00	ŚR. 45MM	07128
PANEWKI KORBOWE	0.25	ŚR. 45MM	07129
PANEWKI KORBOWE	0.50	ŚR. 45MM	07131
PANEWKI KORBOWE	0.75	ŚR. 45MM	07132
PANEWKI KORBOWE	1.00	ŚR. 45MM	07133
PANEWKI GŁÓWNE	0.00	ŚR. 53MM	06151
PANEWKI GŁÓWNE	0.25	ŚR. 53MM	06152
PANEWKI GŁÓWNE	0.50	ŚR. 53MM	06153
PANEWKI GŁÓWNE	0.75	ŚR. 53MM	06154
PANEWKI GŁÓWNE	1.00	ŚR. 53MM	06155
GÓRA SILNIKA			
ZAWÓR WYDECHOWY		35x7x108	17081
PROWADNICA ZAWORU	SSĄCEGO / WYDECHOWEGO	7x11.1x44.8	43002
WAŁEK DŹWIGNI ZAWORU	SSĄCY		42016
USZCZELKI			
KPL. USZCZELEK GÓRA SILNIKA		WG AJ-52152600	11150
KPL. USZCZELEK DÓŁ SILNIKA		WG AJ-54046200	57025
USZCZELKA GŁOWICY		WG AJ-10022900	12159
USZCZELKA POKR.ZAWORÓW	86>	WG AJ-11052200	52021
USZCZELKA POKR.ZAWORÓW	86<	WG AJ-11025900	52022
USZCZELKA MISKI OLEJU		WG AJ-14028600	31012
USZCZELNIACZ ZAWORU		WG AJ-12008100	30032
USZCZELNIACZ OBROTOWY	34x48x7 (PRAWY)	WG AJ-15012000 (WAŁEK ROZRZĄDU)	14030
USZCZELNIACZ OBROTOWY	33x47x8 (PRAWY)	WG AJ-15011700 (WAŁ KORBOWY PRZÓD)	14029
USZCZELNIACZ OBROTOWY	84x104x11 (LEWY)	WG AJ-15037500 (WAŁ KORBOWY TYŁ)	14085

Nazwa marki	Nazwa silnika	Opis silnika
NISSAN	1,6L CA16DE 16V DOHC 87-92r	Montowany w: SUNNY GT (B12/N13), PULSAR Zasilanie: benzyna Ilość zaworów: 4/cylinder Ilość wałków rozządu: 2 w głowicy Średnica cylindra: 78,0 mm Średnica czopów głównych: 53,0 mm Średnica czopów korbow.: 45,0 mm Ilość cylindrów/układ: 4/rzędowy

Grupa	Opis	Szczegóły opisu	Nr HIPOL
DOŁ SILNIKA			
PIERŚCIENIE	0.00	ŚR. 78MM / WYS.: 1.5x1.5x2.8	05153
PANEWKI KORBOWE	0.00	ŚR. 45MM	07128
PANEWKI KORBOWE	0.25	ŚR. 45MM	07129
PANEWKI KORBOWE	0.50	ŚR. 45MM	07131
PANEWKI KORBOWE	0.75	ŚR. 45MM	07132
PANEWKI KORBOWE	1.00	ŚR. 45MM	07133
PANEWKI GŁÓWNE	0.00	ŚR. 53MM	06151
PANEWKI GŁÓWNE	0.25	ŚR. 53MM	06152
PANEWKI GŁÓWNE	0.50	ŚR. 53MM	06153
PANEWKI GŁÓWNE	0.75	ŚR. 53MM	06154
PANEWKI GŁÓWNE	1.00	ŚR. 53MM	06155
GÓRA SILNIKA			
ZAWÓR SSĄCY		31x6x89	16123
ZAWÓR WYDECHOWY		28.1x6x89.3	17066
USZCZELKI			
KPL. USZCZELEK GÓRA SILNIKA		WG AJ-52117000	11151
KPL. USZCZELEK DOŁ SILNIKA		WG AJ-54068500	57026
USZCZELKA GŁOWICY		WG AJ-10084700	12161
USZCZELKA POKR.ZAWORÓW	LEWA	WG AJ-56002300	52120
USZCZELKA POKR.ZAWORÓW	PRAWA	WG AJ-56002300	52141
USZCZELKA MISKI OLEJU	SYLIKON		13022
USZCZELNIACZ ZAWORU	10x6x11.5	WG AJ-12012100	30057
USZCZELNIACZ OBROTOWY	40x52x7 (PRAWY)	WG AJ-15016900 (WAŁEK ROZRZĄDU)	14108
USZCZELNIACZ OBROTOWY	40x52x7 (PRAWY)	WG AJ-15016900 (WAŁ KORBOWY PRZÓD)	14108
USZCZELNIACZ OBROTOWY	84x104x11 (LEWY)	WG AJ-15037500 (WAŁ KORBOWY TYŁ)	14085

Nazwa marki	Nazwa silnika	Opis silnika
NISSAN	1,6L QG16DE 16V DOHC 00r>02r	Montowany w: PRIMERA (P11) Zasilanie: benzyna Ilość zaworów: 4/cylinder Ilość wałków rozrządu: 2 w głowicy Średnica cylindra: 76,0 mm Średnica czopów głównych: 50,0 mm Średnica czopów korbow.: 40,0 mm Ilość cylindrów/układ: 4/rzędowy

Grupa	Opis	Szczegóły opisu	Nr HIPOL
DÓŁ SILNIKA			
TŁOK	0.00	ŚR. 76.0MM / PIER. 1.2x1.2x2.5 / SW.19MM	04096
TŁOK	0.50	ŚR. 76.5MM / PIER. 1.2x1.2x2.5 / SW.19MM	04097
PIERŚCIENIE	0.00	ŚR. 76.0MM / WYS.: 1.2x1.2x2.5	05033
PIERŚCIENIE	0.50	ŚR. 76.5MM / WYS.: 1.2x1.2x2.5	05034
PANEWKI KORBOWE	0.00	ŚR. 40MM	07146
PANEWKI KORBOWE	0.25	ŚR. 40MM	07147
PANEWKI KORBOWE	0.50	ŚR. 40MM	07148
PANEWKI KORBOWE	0.75	ŚR. 40MM	07293
PANEWKI GŁÓWNE	0.00	ŚR. 50MM	06163
PANEWKI GŁÓWNE	0.25	ŚR. 50MM	06164
PANEWKI GŁÓWNE	0.50	ŚR. 50MM	06165
GÓRA SILNIKA			
ZAWÓR SSĄCY		30x5.5x92.3	16067
ZAWÓR WYDECHOWY		24x5.5x92.6	17067
PROWADNICA ZAWORU	WYDECHOWEGO	5.5x9.5x40.3	43037
PROWADNICA ZAWORU	SSĄCEGO	5.5x9.5x40.3	43038
USZCZELKI			
KPL. USZCZELEK GÓRA SILNIKA	USZCZ. METALOWA	WG AJ-52223900	11453
USZCZELKA GŁOWICY	USZCZ. METALOWA	WG AJ-10160600	12948
KPL. USZCZELEK DÓŁ SILNIKA		WG AJ-54122200	57049
USZCZELKA KOLEKTORA SS		WG AJ-13178600	35098
USZCZELKA KOLEKTORA WD		WG AJ-13075200	35001
USZCZELKA POKR.ZAWORÓW		WG AJ-11091700	52166
USZCZELKA MISKI OLEJU	SYLIKON		13022
USZCZELNIACZ ZAWORU		WG AJ-12009100	30067
USZCZELNIACZ OBROTOWY	40x52x7 (PRAWY)	WG AJ-15016900 (WAŁ KORBOWY PRZÓD)	14108
USZCZELNIACZ OBROTOWY	84x104x11 (LEWY)	WG AJ-15037500 (WAŁ KORBOWY TYŁ)	14085

Nazwa marki	Nazwa silnika	Opis silnika
NISSAN	1,6L QG16DE 16V DOHC 02r>	Montowany w: PRIMERA (P12) Zasilanie: benzyna Ilość zaworów: 4/cylinder Ilość wałków rozrządu: 2 w głowicy Średnica cylindra: 76,0 mm Średnica czopów głównych: 50,0 mm Średnica czopów korbów.: 40,0 mm Ilość cylindrów/układ: 4/rzędowy

Grupa	Opis	Szczegóły opisu	Nr HIPOL
DÓŁ SILNIKA			
TŁOK	0.00	ŚR. 76.0MM / PIER. 1.2x1.2x2.5 / SW.19MM	04096
TŁOK	0.50	ŚR. 76.5MM / PIER. 1.2x1.2x2.5 / SW.19MM	04097
PIERŚCIENIE	0.00	ŚR. 76.0MM / WYS.: 1.2x1.2x2.5	05033
PIERŚCIENIE	0.50	ŚR. 76.5MM / WYS.: 1.2x1.2x2.5	05034
PANEWKI KORBOWE	0.00	ŚR. 40MM	07146
PANEWKI KORBOWE	0.25	ŚR. 40MM	07147
PANEWKI KORBOWE	0.50	ŚR. 40MM	07148
PANEWKI KORBOWE	0.75	ŚR. 40MM	07293
PANEWKI GŁÓWNE	0.00	ŚR. 50MM	06163
PANEWKI GŁÓWNE	0.25	ŚR. 50MM	06164
PANEWKI GŁÓWNE	0.50	ŚR. 50MM	06165
GÓRA SILNIKA			
ZAWÓR SSĄCY		30x5.5x92.3	16067
ZAWÓR WYDECHOWY		24x5.5x92.6	17067
PROWADNICA ZAWORU	WYDECHOWEGO	5.5x9.5x40.3	43037
PROWADNICA ZAWORU	SSĄCEGO	5.5x9.5x40.3	43038
USZCZELKI			
KPL. USZCZELEK GÓRA SILNIKA	USZCZ. METALOWA	WG AJ-5223900	11484
USZCZELKA GŁOWICY	USZCZ. METALOWA	WG AJ-10159900	120105
KPL. USZCZELEK DÓŁ SILNIKA		WG AJ-54122200	57049
USZCZELKA KOLEKTORA SS		WG AJ-13178600	35098
USZCZELKA KOLEKTORA WD		WG AJ-13075200	35001
USZCZELKA MISKI OLEJU	SYLIKON		13022
USZCZELNIACZ ZAWORU		WG AJ-12009100	30067
USZCZELNIACZ OBROTOWY	40x52x7 (PRAWY)	WG AJ-15016900 (WAŁ KORBOWY PRZÓD)	14108
USZCZELNIACZ OBROTOWY	84x104x11 (LEWY)	WG AJ-15037500 (WAŁ KORBOWY TYŁ)	14085

Nazwa marki	Nazwa silnika	Opis silnika
NISSAN	1,6L HR16DE 16V DOHC 05r>	Montowany w: MICRA, NOTE, QUASHQAI, TIDA Zasilanie: BENZYNA Ilość zaworów: 4/cylinder Ilość wałków rozrządu: 2 w głowicy Średnica cylindra: 73,0 mm Średnica czopów głównych: --, mm Średnica czopów korbów.: --, mm Ilość cylindrów/układ: 4/rzędowy

Grupa	Opis	Szczegóły opisu	Nr HIPOL
DÓŁ SILNIKA			
TŁOK	0.00	ŚR. 78.0MM / PIER. 1.2x1.2x2.0	040348
TŁOK	0.50	ŚR. 78.5MM / PIER. 1.2x1.2x2.0	040349
TŁOK	1.00	ŚR. 79.0MM / PIER. 1.2x1.2x2.0	040350
PIERŚCIENIE	0.00	ŚR. 78.0MM / PIER. 1.2x1.2x2.0	050160
PIERŚCIENIE	0.50	ŚR. 78.5MM / PIER. 1.2x1.2x2.0	050161
PIERŚCIENIE	1.00	ŚR. 79.0MM / PIER. 1.2x1.2x2.0	050162
GÓRA SILNIKA			
ZAWÓR SSĄCY		31.1x5x101.7	16337
ZAWÓR WYDECHOWY		25.4x5x102.5	17336
USZCZELKI			
KPL. USZCZELEK GÓRA SILNIKA	USZCZ. METAL	WG AJ-52267700	11622
USZCZELNIACZ ZAWORU	5x11.4x7	WG AJ-12028900	30291
USZCZELKA GŁOWICY	USZCZ. METAL	WG AJ-10183500	120027
USZCZELKA MISKI OLEJU	SYLIKON		13022
USZCZELNIACZ OBROTOWY	40x52x7 (PRAWY)	WG AJ-15016900 (WAŁ KORBOWY PRZÓD)	14108

Nazwa marki	Nazwa silnika	Opis silnika
NISSAN	1,7L CD17 DIESEL 82-96r	Montowany w: SUNNY (B11/B12/N13/Y10), CHERRY (N12) Zasilanie: diesel Ilość zaworów: 2/cylinder Ilość wałków rozrządu: 1 w głowicy Średnica cylindra: 80,0 mm Średnica czopów głównych: 53,0 mm Średnica czopów korbow.: 45,0 mm Ilość cylindrów/układ: 4/rzędów

Grupa	Opis	Szczegóły opisu	Nr HIPOL
DOŁ SILNIKA			
TŁOK	0.00	ŚR. 80.0MM / PIER. 1.75x2x3 / SW. 24MM	04763
TŁOK	0.50	ŚR. 80.5MM / PIER. 1.75x2x3 / SW. 24MM	04400
TŁOK	1.00	ŚR. 81.0MM / PIER. 1.75x2x3 / SW. 24MM	04483
PIERŚCIENIE	0.00	ŚR. 80.0MM / WYS.: 1.75x2x3	05176
PIERŚCIENIE	0.50	ŚR. 80.5MM / WYS.: 1.75x2x3	05163
PIERŚCIENIE	1.00	ŚR. 81.0MM / WYS.: 1.75x2x3	05164
PANEWKI KORBOWE	0.00	ŚR. 45MM / SZER. 18.5MM	07128
PANEWKI KORBOWE	0.25	ŚR. 45MM / SZER. 18.5MM	07129
PANEWKI KORBOWE	0.50	ŚR. 45MM / SZER. 18.5MM	07131
PANEWKI KORBOWE	0.75	ŚR. 45MM / SZER. 18.5MM	07132
PANEWKI KORBOWE	1.00	ŚR. 45MM / SZER. 18.5MM	07133
PANEWKI GŁÓWNE	0.00	ŚR. 53MM	06151
PANEWKI GŁÓWNE	0.25	ŚR. 53MM	06152
PANEWKI GŁÓWNE	0.50	ŚR. 53MM	06153
PANEWKI GŁÓWNE	0.75	ŚR. 53MM	06154
PANEWKI GŁÓWNE	1.00	ŚR. 53MM	06155
SWORZEŃ TŁOKA		24x63MM	08037
GÓRA SILNIKA			
ZAWÓR SSACY		36x7x100.9	16057
ZAWÓR WYDECHOWY		31x7x100.9	17056
PROWADNICA ZAWORU	SSĄCEGO / WYDECHOWEGO	7x11.1x44.8	43002
POPYCHACZ ZAWORU	MECHANICZNY		44088
KOŃCÓWKA WTRYSKU		SD193ND1	03016
USZCZELKI			
KPL. USZCZELEK GÓRA SILNIKA	BEZ USZCZ. GŁOWICY	WG AJ-53004200	11305
KPL. USZCZELEK DOŁ SILNIKA		WG AJ-54046300	57055
USZCZELKA GŁOWICY	GR:1.25MM	WG AJ-10026420	12172
USZCZELKA KOLEKTORA SS/WD	SSĄCEGO / WYDECHOWEGO	WG AJ-13058200	35005
USZCZELKA POKR.ZAWORÓW		WG AJ-11012100	52024
USZCZELKA MISKI OLEJU		WG AJ-14028600	31012
USZCZELNIACZ ZAWORU		WG AJ-12008100	30032
USZCZELNIACZ OBROTOWY	36x50x8 (LEWY)	WG AJ-15014800 (WAŁEK ROZRZĄDU)	14037
USZCZELNIACZ OBROTOWY	34x48x7 (PRAWY)	WG AJ-15012000 (WAŁEK ROZRZĄDU)	14030
USZCZELNIACZ OBROTOWY	33x47x8 (PRAWY)	WG AJ-15015017 (WAŁ KORBOWY PRZÓD)	14029
USZCZELNIACZ OBROTOWY	84x104x11 (LEWY)	WG AJ-15037500 (WAŁ KORBOWY TYŁ)	14085
USZCZELKA WTRYSKU	ŚRODKOWA	USZCZELKA OBUDOWY WTRYSKU	29002
USZCZELKA WTRYSKU	DOLNA	USZCZELKA KOŃCÓWKI WTRYSKU	29004
USZCZELKA WTRYSKU	GÓRNA	USZCZELKA LISTWY PRZELEWOWEJ	29009

Nazwa marki	Nazwa silnika	Opis silnika
NISSAN	1,8L L18 8V OHC 76r>	Montowany w: BLUEBIRD (B610/B810/910), SILVIA (S110), SKYLINE (R30) Zasilanie: benzyna Ilość zaworów: 2/cylinder Ilość wałków rozządu: 1 w głowicy Średnica cylindra: 85,0 mm Średnica czopów głównych: 60,0 mm (55,0 mm) Średnica czopów korbów.: 50,0 mm Ilość cylindrów/układ: 4/rzędowy

Grupa	Opis	Szczegóły opisu	Nr HIPOL
DÓŁ SILNIKA			
PANEWKI KORBOWE	0.00	ŚR. 50MM	07134
PANEWKI KORBOWE	0.25	ŚR. 50MM	07137
PANEWKI KORBOWE	0.50	ŚR. 50MM	07138
PANEWKI KORBOWE	0.75	ŚR. 50MM	07139
PANEWKI KORBOWE	1.00	ŚR. 50MM	07140
USZCZELKI			
KPL. USZCZELEK GÓRA SILNIKA		WG AJ-52081400	11293
USZCZELKA GŁOWICY		WG AJ-10027400	12425
USZCZELKA MISKI OLEJU		WG AJ-14033200	31019
USZCZELNIACZ ZAWORU	12x8x14.5	WG AJ-12009200	30010
USZCZELNIACZ OBROTOWY	48x70x9 (PRAWY)	WG AJ-15024100 (WAŁ KORBOWY PRZÓD)	14137
USZCZELNIACZ OBROTOWY	80x100x13 (LEWY)	WG AJ-15036400 (WAŁ KORBOWY TYŁ)	14136

Nazwa marki	Nazwa silnika	Opis silnika
NISSAN	1,8L CA18 8V OHC 81-91r	Montowany w: BLUEBIRD (U11), STANZA (T11) Zasilanie: benzyna Ilość zaworów: 2/cylinder Ilość wałków rozządu: 1 w głowicy Średnica cylindra: 83,0 mm Średnica czopów głównych: 53,0 mm Średnica czopów korbów.: 45,0 mm Ilość cylindrów/układ: 4/rzędowy

Grupa	Opis	Szczegóły opisu	Nr HIPOL
DÓŁ SILNIKA			
PIERŚCIENIE	0.00	ŚR. 83.0MM / WYS.: 1.5x1.5x2.8	05154
PIERŚCIENIE	0.00	ŚR. 83.0MM / WYS.: 1.5x1.5x4	05211
PIERŚCIENIE	0.50	ŚR. 83.5MM / WYS.: 1.5x1.5x2.8	05378
PIERŚCIENIE	0.50	ŚR. 83.5MM / WYS.: 1.5x1.5x4	05355
PANEWKI KORBOWE	0.00	ŚR. 45MM	07128
PANEWKI KORBOWE	0.25	ŚR. 45MM	07129
PANEWKI KORBOWE	0.50	ŚR. 45MM	07131
PANEWKI KORBOWE	0.75	ŚR. 45MM	07132
PANEWKI KORBOWE	1.00	ŚR. 45MM	07133
PANEWKI GŁÓWNE	0.00	ŚR. 53MM	06151
PANEWKI GŁÓWNE	0.25	ŚR. 53MM	06152
PANEWKI GŁÓWNE	0.50	ŚR. 53MM	06153
PANEWKI GŁÓWNE	0.75	ŚR. 53MM	06154
PANEWKI GŁÓWNE	1.00	ŚR. 53MM	06155
GÓRA SILNIKA			
ZAWÓR SSĄCY		41x7x107	16082
ZAWÓR SSĄCY		40x7x106	16083
ZAWÓR WYDECHOWY		35x7x108	17081
PROWADNICA ZAWORU	SSĄCEGO / WYDECHOWEGO	7x11.1x44.8	43002
USZCZELKI			
KPL. USZCZELEK GÓRA SILNIKA		WG AJ-52116800	11339
KPL. USZCZELEK DÓŁ SILNIKA		WG AJ-54046200	57025
USZCZELKA GŁOWICY		WG AJ-10084500	12851
USZCZELKA POKR.ZAWORÓW	86>	WG AJ-11052200	52021
USZCZELKA POKR.ZAWORÓW	86<	WG AJ-11025900	52022
USZCZELKA MISKI OLEJU		WG AJ-14028600	31012
USZCZELNIACZ ZAWORU		WG AJ-12008100	30032
USZCZELNIACZ OBROTOWY	34x48x7 (PRAWY)	WG AJ-15012000 (WAŁEK ROZRZĄDU)	14030
USZCZELNIACZ OBROTOWY	33x47x8 (PRAWY)	WG AJ-15015017 (WAŁ KORBOWY PRZÓD)	14029
USZCZELNIACZ OBROTOWY	84x104x11 (LEWY)	WG AJ-15037500 (WAŁ KORBOWY TYŁ)	14085

Nazwa marki	Nazwa silnika	Opis silnika
NISSAN	1,8L CA18D 16V DOHC 88-94r	Montowany w: SUNNY GTI (B12/N13), BLUEBIRD (T72) PULSAR 200 SX Zasilanie: benzyna Ilość zaworów: 4/cylinder Ilość wałków rozrządu: 2 w głowicy Średnica cylindra: 83,0 mm Średnica czopów głównych: 53,0 mm Średnica czopów korbow.: 45,0 mm Ilość cylindrów/układ: 4/rzędowy

Grupa	Opis	Szczegóły opisu	Nr HIPOL
DÓŁ SILNIKA			
PIERŚCIENIE	0.00	ŚR. 83.0MM / WYS.: 1.5x1.5x2.8	05154
PIERŚCIENIE	0.50	ŚR. 83.5MM / WYS.: 1.5x1.5x2.8	05378
PANEWKI KORBOWE	0.00	ŚR. 45MM	07128
PANEWKI KORBOWE	0.25	ŚR. 45MM	07129
PANEWKI KORBOWE	0.50	ŚR. 45MM	07131
PANEWKI KORBOWE	0.75	ŚR. 45MM	07132
PANEWKI KORBOWE	1.00	ŚR. 45MM	07133
PANEWKI GŁÓWNE	0.00	ŚR. 53MM	06151
PANEWKI GŁÓWNE	0.25	ŚR. 53MM	06152
PANEWKI GŁÓWNE	0.50	ŚR. 53MM	06153
PANEWKI GŁÓWNE	0.75	ŚR. 53MM	06154
PANEWKI GŁÓWNE	1.00	ŚR. 53MM	06155
GÓRA SILNIKA			
ZAWÓR SSĄCY		34x6x89	16066
ZAWÓR WYDECHOWY		28.1x6x89.3	17066
USZCZELKI			
KPL. USZCZELEK GÓRA SILNIKA		WG AJ-52153000	11506
KPL. USZCZELEK DOŁ SILNIKA		WG AJ-54068500	57026
USZCZELKA GŁOWICY		WG AJ-10084800	12165
USZCZELKA POKR.ZAWORÓW	LEWA	WG AJ-56002300	52120
USZCZELKA POKR.ZAWORÓW	PRAWA	WG AJ-56002300	52141
USZCZELNIACZ ZAWORU	10x6x11.5	WG AJ-12012100	30057
USZCZELNIACZ OBROTOWY	40x52x7 (PRAWY)	WG AJ-15016900 (WAŁEK ROZRZĄDU)	14108
USZCZELNIACZ OBROTOWY	40x52x7 (PRAWY)	WG AJ-15016900 (WAŁ KORBOWY PRZÓD)	14108
USZCZELNIACZ OBROTOWY	84x104x11 (LEWY)	WG AJ-15037500 (WAŁ KORBOWY TYŁ)	14085

Nazwa marki	Nazwa silnika	Opis silnika
NISSAN	1,8L QG18DE 16V DOHC 99r>	Montowany w: ALMERA (N16), ALMERA TINO (V10), SUNNY (QB15), PRIMERA (P11, P12), KOMBI (WP11E) Zasilanie: benzyna Ilość zaworów: 4/cylinder Ilość wałków rozrządu: 2 w głowicy Średnica cylindra: 80,0 mm Średnica czopów głównych: 50,0 mm Średnica czopów korb.: 40,0 mm Ilość cylindrów/układ: 4/rzędowy

Grupa	Opis	Szczegóły opisu	Nr HIPOL
DÓŁ SILNIKA			
TŁOK	0.00	ŚR. 80.0MM / PIER.1.2X1.2X2.5 / SW.19MM	040351
TŁOK	0.50	ŚR. 80.5MM / PIER.1.2X1.2X2.5 / SW.19MM	040352
TŁOK	1.00	ŚR. 81.0MM / PIER.1.2X1.2X2.5 / SW.19MM	040353
TŁOK	0.00	ŚR. 80.0MM / PIER.1.2X1.2X2.5 / SW.19MM (2 WYBRANIA POD ZAWORY)	04340
TŁOK	0.50	ŚR. 80.5MM / PIER.1.2X1.2X2.5 / SW.19MM (2 WYBRANIA POD ZAWORY)	040210
TŁOK	1.00	ŚR. 81.0MM / PIER.1.2X1.2X2.5 / SW.19MM (2 WYBRANIA POD ZAWORY)	040211
PIERŚCIENIE	0.00	ŚR. 80.0MM / WYS.: 1.2x1.2x2.5	05822
PANEWKI KORBOWE	0.00	ŚR. 40MM	07146
PANEWKI KORBOWE	0.25	ŚR. 40MM	07147
PANEWKI KORBOWE	0.50	ŚR. 40MM	07148
PANEWKI KORBOWE	0.75	ŚR. 40MM	07293
PANEWKI GŁÓWNE	0.00	ŚR. 50MM	06163
PANEWKI GŁÓWNE	0.25	ŚR. 50MM	06164
PANEWKI GŁÓWNE	0.50	ŚR. 50MM	06165
GÓRA SILNIKA			
ZAWÓR SSĄCY		30x5.5x92.3	16067
ZAWÓR WYDECHOWY		25x5.5x92.6	17223
PROWADNICA ZAWORU	WYDECHOWEGO	5.5x9.5x40.3	43037
PROWADNICA ZAWORU	SSĄCEGO	5.5x9.5x40.3	43038
USZCZELKI			
KPL. USZCZELEK GÓRA SILNIKA	USZCZ. METALOWA	WG AJ-52203200	11452
USZCZELKA GŁOWICY		WG AJ-10145300	12722
USZCZELKA KOLEKTORA SS		WG AJ-13132100 (I-WSZY TYP)	35205
USZCZELKA KOLEKTORA SS		WG AJ-13178600 (II-GI TYP)	35098
USZCZELKA KOLEKTORA WD		WG AJ-13075200	35001
USZCZELKA POKR.ZAWORÓW		WG AJ-11091700	52166
USZCZELNIACZ ZAWORU		WG AJ-12009100	30067
USZCZELNIACZ OBROTOWY	40x52x7 (PRAWY)	WG AJ-15016900 (WAŁ KORBOWY PRZÓD)	14108
USZCZELNIACZ OBROTOWY	84x104x11 (LEWY)	WG AJ-15037500 (WAŁ KORBOWY TYŁ)	14085

Nazwa marki	Nazwa silnika	Opis silnika
NISSAN	1,8L MR18DE 16V DOHC 07r>	Montowany w: TIIDA Zasilanie: benzyna Ilość zaworów: 4/cylinder Ilość wałków rozrządu: 2 w głowicy Średnica cylindra: 84,0 mm Średnica czopów głównych: 52,0 mm Średnica czopów korb.: 44,0 mm Ilość cylindrów/układ: 4/rzędowy

Grupa	Opis	Szczegóły opisu	Nr HIPOL
DÓŁ SILNIKA			
TŁOK	0.00	ŚR. 84.0MM / PIER.1.2X1.2X2.0 / SW.20MM	040357
TŁOK	0.50	ŚR. 84.5MM / PIER.1.2X1.2X2.0 / SW.20MM	040358
TŁOK	1.00	ŚR. 85.0MM / PIER.1.2X1.2X2.0 / SW.20MM	040359
PIERŚCIENIE	0.00	ŚR. 84.0MM / PIER.1.2X1.2X2.0	050062
PANEWKI KORBOWE	0.00	ŚR. 44 MM	07920
PANEWKI KORBOWE	0.25	ŚR. 44 MM	07921
PANEWKI KORBOWE	0.50	ŚR. 44 MM	07922
PANEWKI GŁÓWNE	0.00	ŚR. 52 MM	06861
PANEWKI GŁÓWNE	0.25	ŚR. 52 MM	06862
PANEWKI GŁÓWNE	0.50	ŚR. 52 MM	06863
GÓRA SILNIKA			
ZAWÓR SSĄCY		33.9x5.5x106.3	
ZAWÓR WYDECHOWY		27.7x5.5x105.2	
USZCZELKI			
KPL. USZCZELEK GÓRA SILNIKA	USZCZ. METALOWA	WG AJ-52263800	11623
USZCZELKA GŁOWICY	USZCZ. METALOWA	WG AJ-10180800	120028
USZCZELNIACZ ZAWORU		WG AJ-12009100	30067
USZCZELNIACZ OBROTOWY	46x58x7 (PRAWY)	WG AJ-15045100 (WAŁ KORBOWY PRZÓD)	14113

Nazwa marki	Nazwa silnika	Opis silnika
NISSAN	1,9L F9Q 8V SOHC 02r>	Montowany w: PRIMERA (P12), INTERSTAR (x70), PRIMASTAR Zasilanie: DIESEL Ilość zaworów: 2/cylinder Ilość wałków rozrządu: 1 w głowicy Średnica cylindra: 80,0 mm Średnica czopów głównych: 55,0 mm Średnica czopów korbow.: 48,0 mm Ilość cylindrów/układ: 4/rzędowy

Grupa	Opis	Szczegóły opisu	
DOŁ SILNIKA			
TŁOK	0.00	ŚR.80.0MM / PIER.2.5x2.0x3.0 / SW.28MM / DL.77MM / KOMORA 38MM	040043
TŁOK	0.50	ŚR.80.5MM / PIER.2.5x2.0x3.0 / SW.28MM / DL.77MM / KOMORA 38MM	040044
TŁOK	1.00	ŚR.81.0MM / PIER.2.5x2.0x3.0 / SW.28MM / DL.77MM / KOMORA 38MM	040045
TŁOK	0.00	ŚR.80.0MM / PIER.2.5x2.0x3.0 / SW.28MM / DL.77.4MM	040098
TŁOK	0.50	ŚR.80.5MM / PIER.2.5x2.0x3.0 / SW.28MM / DL.77.4MM	040099
TŁOK	1.00	ŚR.81.0MM / PIER.2.5x2.0x3.0 / SW.28MM / DL.77.4MM	040100
PIERŚCIENIE	0.00	ŚR.80.0MM / PIER.2.5x2.0x3.0	050078
PIERŚCIENIE	0.50	ŚR.80.5MM / PIER.2.5x2.0x3.0	050079
PANEWKI GŁÓWNE	0.00	ŚR. 55MM	06812
PANEWKI GŁÓWNE	0.25	ŚR. 55MM	06811
PANEWKI GŁÓWNE	0.50	ŚR. 55MM	06814
PANEWKI KORBOWE	0.00	ŚR. 48MM	07813
PANEWKI KORBOWE	0.25	ŚR. 48MM	07429
PANEWKI KORBOWE	0.50	ŚR. 48MM	07430
PIERŚCIENIE OPOROWE	0.00	KOMPLET NA SILNIK	09098
GÓRA SILNIKA			
ZAWÓR SSĄCY	SSĄCY	35,3x7x110,7	16004
ZAWÓR WYDECHOWY	WYDECHOWY	32,6x7x110,7	17021
USZCZELKI			
KPL. USZCZELEK GÓRA SILNIKA	BEZ.USZCZ.GŁOWICY	WG AJ-53010300	11031
KPL. USZCZELEK DOŁ SILNIKA		WG AJ-54089200	57090
USZCZELKA GŁOWICY	USZCZ.METAL GR.1.40MM	WG AJ-10122001	12772
USZCZELKA KOLEKTORA SS/WD	SSĄCO-WYDECHOWEGO	WG AJ-13140700	35144
USZCZELNIACZ OBROTOWY	25x42x7 (PRAWY)	WG AJ-15005100 (WAŁEK ROZRZĄDU)	14218
USZCZELNIACZ OBROTOWY	42x54x7 (PRAWY)	WG AJ-15019100 (WAŁ KORBOWY PRZÓD)	14148
USZCZELNIACZ OBROTOWY	85x105x8.8 (LEWY)	WG AJ-15062100 (WAŁ KORBOWY TYŁ)	14216

Nazwa marki	Nazwa silnika	Opis silnika
NISSAN	2,0L Z20 8V OHC 82-94r	Montowany w: URVAN (E23/E24), VANETTE (GC22), PICK-UP (D21) CABSTAR (F22) Zasilanie: benzyna Ilość zaworów: 2/cylinder Ilość wałków rozządu: 1 w głowicy Średnica cylindra: 85,0 mm Średnica czopów głównych: 60,0 mm Średnica czopów korbów.: 50,0 mm Ilość cylindrów/układ: 4/rzędowy

Grupa	Opis	Szczegóły opisu	Nr HIPOL
DÓŁ SILNIKA			
PIERŚCIENIE	0.00	ŚR. 85.0MM / WYS.: 1.5x1.5x4	05183
PIERŚCIENIE	0.50	ŚR. 85.5MM / WYS.: 1.5x1.5x4	05092
PANEWKI KORBOWE	0.00	ŚR. 50MM	07134
PANEWKI KORBOWE	0.25	ŚR. 50MM	07137
PANEWKI KORBOWE	0.50	ŚR. 50MM	07138
PANEWKI KORBOWE	0.75	ŚR. 50MM	07139
PANEWKI KORBOWE	1.00	ŚR. 50MM	07140
PANEWKI GŁÓWNE	0.00	ŚR. 60MM / SZER. CZOP 1 i 5 - 26MM / 2 i 4 - 24MM / 3 - 32MM	06177
PANEWKI GŁÓWNE	0.25	ŚR. 60MM / SZER. CZOP 1 i 5 - 26MM / 2 i 4 - 24MM / 3 - 32MM	06178
PANEWKI GŁÓWNE	0.50	ŚR. 60MM / SZER. CZOP 1 i 5 - 26MM / 2 i 4 - 24MM / 3 - 32MM	06308
PANEWKI GŁÓWNE	0.75	ŚR. 60MM / SZER. CZOP 1 i 5 - 26MM / 2 i 4 - 24MM / 3 - 32MM	06180
PANEWKI GŁÓWNE	1.00	ŚR. 60MM / SZER. CZOP 1 i 5 - 26MM / 2 i 4 - 24MM / 3 - 32MM	06181
GÓRA SILNIKA			
ZAWÓR SSĄCY		42.1x8x126.5	16116
USZCZELKI			
KPL. USZCZELEK GÓRA SILNIKA		WG AJ-52116300	11194
KPL. USZCZELEK DOŁ SILNIKA		WG AJ-54046500	57047
USZCZELKA GŁOWICY		WG AJ-10046900	12224
USZCZELKA KOLEKTORA WD	USZCZ. RURY WYDECHOWEJ	WG AJ-00559000	35070
USZCZELKA POKR.ZAWORÓW		WG AJ-56018600	52122
USZCZELKA MISKI OLEJU		WG AJ-14032900	31028
USZCZELNIACZ ZAWORU	12x8x14.5	WG AJ-12009200	30010
USZCZELNIACZ OBROTOWY	48x70x9 (PRAWY)	WG AJ-15024100 (WAŁ KORBOWY PRZÓD)	14137
USZCZELNIACZ OBROTOWY	80x100x13 (LEWY)	WG AJ-15036400 (WAŁ KORBOWY TYŁ)	14136

Nazwa marki	Nazwa silnika	Opis silnika
NISSAN	2,0L CA20S 8V OHC 83-94r	Montowany w: BLUEBIRD (U11/T12/T72), STANZA (T11), PRAIRIE (M10), SILVIA (S12) Zasilanie: benzyna Ilość zaworów: 2/cylinder Ilość wałków rozządu: 1 w głowicy Średnica cylindra: 84,5 mm Średnica czopów głównych: 53,0 mm Średnica czopów korbow.: 45,0 mm Ilość cylindrów/układ: 4/rzędowy

Grupa	Opis	Szczegóły opisu	Nr HIPOL
DÓŁ SILNIKA			
TŁOK	ZE SWORZNIEM 0.00	ŚR. 84.5MM / PIER. 1.5x1.5x4 / SW. 20MM	04402
TŁOK	ZE SWORZNIEM 0.50	ŚR. 85.0MM / PIER. 1.5x1.5x4 / SW. 20MM	04403
PIERŚCIENIE	0.00	ŚR. 84.5MM / WYS.: 1.5x1.5x4	05198
PIERŚCIENIE	0.50	ŚR. 85.0MM / WYS.: 1.5x1.5x4	05354
PANEWKI KORBOWE	0.00	ŚR. 45MM	07128
PANEWKI KORBOWE	0.25	ŚR. 45MM	07129
PANEWKI KORBOWE	0.50	ŚR. 45MM	07131
PANEWKI KORBOWE	0.75	ŚR. 45MM	07132
PANEWKI KORBOWE	1.00	ŚR. 45MM	07133
PANEWKI GŁÓWNE	0.00	ŚR. 53MM	06151
PANEWKI GŁÓWNE	0.25	ŚR. 53MM	06152
PANEWKI GŁÓWNE	0.50	ŚR. 53MM	06153
PANEWKI GŁÓWNE	0.75	ŚR. 53MM	06154
PANEWKI GŁÓWNE	1.00	ŚR. 53MM	06155
GÓRA SILNIKA			
ZAWÓR SSĄCY		41x7x107	16082
ZAWÓR WYDECHOWY		35x7x108	17081
PROWADNICA ZAWORU	SSĄCEGO / WYDECHOWEGO	7x11.1x44.8	43002
USZCZELKI			
KPL. USZCZELEK GÓRA SILNIKA		WG AJ-52116900	11260
KPL. USZCZELEK DÓŁ SILNIKA		WG AJ-54046200	57025
USZCZELKA GŁOWICY		WG AJ-10084600	12168
USZCZELKA KOLEKTORA WD	USZCZ. RURY WYDECHOWEJ	WG AJ-00666600	35071
USZCZELKA POKR.ZAWORÓW	86>	WG AJ-11052200	52021
USZCZELKA POKR.ZAWORÓW	86<	WG AJ-11025900	52022
USZCZELKA MISKI OLEJU		WG AJ-14028600	31012
USZCZELNIACZ ZAWORU		WG AJ-12008100	30032
USZCZELNIACZ OBROTOWY	33x47x8 (PRAWY)	WG AJ-15015017 (WAŁEK ROZRZĄDU)	14029
USZCZELNIACZ OBROTOWY	34x48x7 (PRAWY)	WG AJ-15012000 (WAŁ KORBOWY PRZÓD)	14030
USZCZELNIACZ OBROTOWY	85x103x8 (LEWY)	WG AJ-15052700 (WAŁ KORBOWY TYŁ)	14166

Nazwa marki	Nazwa silnika	Opis silnika
NISSAN	2,0L SR20Di 16V DOHC 90-94r	Montowany w: PRIMERA (P10/W10) Zasilanie: benzyna Ilość zaworów: 4/cylinder Ilość wałków rozrządu: 2 w głowicy Średnica cylindra: 86,0 mm Średnica czopów głównych: 55,0 mm Średnica czopów korbow.: 48,0 mm Ilość cylindrów/układ: 4/rzędowy

Grupa	Opis	Szczegóły opisu	Nr HIPOL
DÓŁ SILNIKA			
TŁOK	0.00	ŚR. 86.0MM / PIER. 1.5x1.5x3 / SW. 22MM -0.8MM	04042
TŁOK	0.00	ŚR. 86.0MM / PIER. 1.5x1.5x3 / SW. 22MM	04379
TŁOK	0.50	ŚR. 86.5MM / PIER. 1.5x1.5x3 / SW. 22MM -0.8MM	04044
TŁOK	0.50	ŚR. 86.5MM / PIER. 1.5x1.5x3 / SW. 22MM	04380
PIERŚCIENIE	0.00	ŚR. 86.0MM / WYS.: 1.5x1.5x3	05166
PIERŚCIENIE	0.50	ŚR. 86.5MM / WYS.: 1.5x1.5x3	05346
PANEWKI KORBOWE	0.00	ŚR. 48MM / SZER. 17.1MM	07278
PANEWKI KORBOWE	0.25	ŚR. 48MM / SZER. 17.1MM	07169
PANEWKI KORBOWE	0.50	ŚR. 48MM / SZER. 17.1MM	07280
PANEWKI KORBOWE	0.75	ŚR. 48MM / SZER. 17.1MM	07416
PANEWKI KORBOWE	1.00	ŚR. 48MM / SZER. 17.1MM	07744
PANEWKI GŁÓWNE	0.00	ŚR. 55MM / SZER. 19MM	06172
PANEWKI GŁÓWNE	0.25	ŚR. 55MM / SZER. 19MM	06173
PANEWKI GŁÓWNE	0.50	ŚR. 55MM / SZER. 19MM	06174
PANEWKI GŁÓWNE	0.75	ŚR. 55MM / SZER. 19MM	06466
PIERŚCIENIE OPOROWE	0.00	KOMPLET NA SILNIK	09029
POMPA OLEJU			47105
GÓRA SILNIKA			
WAŁEK ROZRZĄDU		SS. DO DŹWIGNI NA PŁOZY	28146
WAŁEK ROZRZĄDU		WD. DO DŹWIGNI NA PŁOZY	28147
ZAWÓR SSAĆCY		34x6x101.5	16068
ZAWÓR WYDECHOWY		30.1x6x102.5	17130
PROWADNICA ZAWORU	WYDECHOWEGO	6x10.1x43.3	43032
PROWADNICA ZAWORU	SSĄCEGO	6x10.1x43	43033
DŹWIGIENKA ZAWOROWA		Z PŁOŻĄ	44091
POPYCHACZ ZAWORU	HYDR	WG AJ-85006100	44043
USZCZELKI			
KPL. USZCZELEK GÓRA SILNIKA		WG AJ-52189400	11377
KPL. USZCZELEK DÓŁ SILNIKA		WG AJ-54055700	57054
USZCZELKA GŁOWICY		WG AJ-10068100	12207
USZCZELKA KOLEKTORA SS	SSĄCEGO	WG AJ-13075300	35045
USZCZELKA KOLEKTORA WD	WYDECHOWEGO	WG AJ-13075400	35043
USZCZELKA KOLEKTORA WD	USZCZ. RURY WYDECHOWEJ	WG AJ-18004800	35069
USZCZELKA POKR.ZAWORÓW	<96	WG AJ-56018300	52116
USZCZELNIACZ ZAWORU	10x6x11.5	WG AJ-12012100	30057
USZCZELNIACZ OBROTOWY	46x58x7 (PRAWY)	WG AJ-15045100 (WAŁ KORBOWY PRZÓD)	14113
USZCZELNIACZ OBROTOWY	81x104x11 (LEWY)	WG AJ-15037700 (WAŁ KORBOWY TYŁ)	14086
USZCZELKA ŚWIEC ZAPŁ.		KOMPLET NA SILNIK	52161

Nazwa marki	Nazwa silnika	Opis silnika
NISSAN	2,0L SR20DE 16V DOHC	Montowany w: PRIMERA (P10/P11/W10/WP11), ALMERA (N15) 100Nx (B13) , 200Sx (N14) SUNNY (N14), SERENA Zasilanie: benzyna Ilość zaworów: 4/cylinder Ilość wałków rozrządu: 2 w głowicy Średnica cylindra: 86,0 mm Średnica czopów głównych: 55,0 mm Średnica czopów korb.: 48,0 mm Ilość cylindrów/układ: 4/rzędowy

Grupa	Opis	Szczegóły opisu	Nr HIPOL
DÓŁ SILNIKA			
TŁOK	0.00	ŚR. 86.0MM / PIER. 1.5x1.5x3 / SW. 22MM -0.8MM	04042
TŁOK	0.50	ŚR. 86.0MM / PIER. 1.5x1.5x3 / SW. 22MM	04379
TŁOK	0.00	ŚR. 86.5MM / PIER. 1.5x1.5x3 / SW. 22MM -0.8MM	04044
TŁOK	0.50	ŚR. 86.5MM / PIER. 1.5x1.5x3 / SW. 22MM	04380
PIERŚCIENIE	0.00	ŚR. 86.0MM / WYS.: 1.5x1.5x3	05166
PIERŚCIENIE	0.50	ŚR. 86.5MM / WYS.: 1.5x1.5x3	05346
PANEWKI KORBOWE	0.00	ŚR. 48MM / SZER. 17.1MM	07278
PANEWKI KORBOWE	0.25	ŚR. 48MM / SZER. 17.1MM	07169
PANEWKI KORBOWE	0.50	ŚR. 48MM / SZER. 17.1MM	07280
PANEWKI KORBOWE	0.75	ŚR. 48MM / SZER. 17.1MM	07416
PANEWKI KORBOWE	1.00	ŚR. 48MM / SZER. 17.1MM	07744
PANEWKI GŁÓWNE	0.00	ŚR. 55MM / SZER. 19MM	06172
PANEWKI GŁÓWNE	0.25	ŚR. 55MM / SZER. 19MM	06173
PANEWKI GŁÓWNE	0.50	ŚR. 55MM / SZER. 19MM	06174
PANEWKI GŁÓWNE	0.75	ŚR. 55MM / SZER. 19MM	06466
PIERŚCIENIE OPOROWE	0.00	KOMPLET NA SILNIK	09029
POMPA OLEJU			47105
GÓRA SILNIKA			
WAŁEK ROZRZĄDU		SSĄCY DO DŹWIGNI NA PŁOZY	28146
WAŁEK ROZRZĄDU		WYDECHOWY DO DŹWIGNI NA PŁOZY	28147
ZAWÓR SSĄCY		34.1x6x98.4	16229
ZAWÓR WYDECHOWY		30x6x99.4	17224
PROWADNICA ZAWORU	WYDECHOWEGO	6x10.1x43.3	43032
PROWADNICA ZAWORU	SSĄCEGO	6x10.1x43	43033
DŹWIGIENKA ZAWOROWA		Z PŁOZA	44091
POPYCHACZ ZAWORU	HYDR	WG AJ-85006100	44043
USZCZELKI			
KPL. USZCZELEK GÓRA SILNIKA	USZCZ. GRAFITOWA	WG AJ-52094400	11187
KPL. USZCZELEK GÓRA SILNIKA	USZCZ. GRAFITOWA	WG AJ-52203400	11424
KPL. USZCZELEK GÓRA SILNIKA	(TURBO)	WG AJ-52203600	11477
KPL. USZCZELEK DOŁ SILNIKA		WG AJ-54055700	57054
USZCZELKA GŁOWICY	>96	WG AJ-10068100	12207
USZCZELKA GŁOWICY	96>	WG AJ-10145900	12689
USZCZELKA GŁOWICY	96> (TURBO)	WG AJ-10146200	12817
USZCZELKA KOLEKTORA SS	SSĄCEGO 93-96	WG AJ-13132200	35044
USZCZELKA KOLEKTORA SS	SSĄCEGO 90-93	WG AJ-13075500	35046
USZCZELKA KOLEKTORA WD	WYDECHOWEGO	WG AJ-13075400	35043
USZCZELKA KOLEKTORA WD	USZCZ. RURY WYDECHOWEJ	WG AJ-18004800	35069
USZCZELKA POKR.ZAWORÓW	<96	WG AJ-56018300	52116
USZCZELKA POKR.ZAWORÓW	96>	WG AJ-56022100	52175
USZCZELNIACZ ZAWORU	10x6x11.5	WG AJ-12012100	30057
USZCZELNIACZ OBROTOWY	46x58x7 (PRAWY)	WG AJ-15045100 (WAŁ KORBOWY PRZÓD)	14113
USZCZELNIACZ OBROTOWY	81x104x11 (LEWY)	WG AJ-15037700 (WAŁ KORBOWY TYŁ)	14086
USZCZELKA ŚWIEC ZAPŁ.		KOMPLET NA SILNIK	52161

Nazwa marki	Nazwa silnika	Opis silnika
NISSAN	2,0L LD20 DIESEL 80-84r	Montowany w: BLUEBIRD (910), VANETTE (C120) Zasilanie: diesel Ilość zaworów: 2/cylinder Ilość wałków rozrządu: 1 w głowicy Średnica cylindra: 85,0 mm Średnica czopów głównych: 60,0 mm szer: 26,1/24,1/31,9 mm Średnica czopów korbow.: 50,0 mm Ilość cylindrów/układ: 4/rzędowy

Grupa	Opis	Szczegóły opisu	Nr HIPOL
DÓŁ SILNIKA			
PIERŚCIENIE	0.00	ŚR. 85.0MM / WYS.: 2x2x4	05447
PIERŚCIENIE	0.50	ŚR. 85.5MM / WYS.: 2x2x4	05289
PIERŚCIENIE	1.00	ŚR. 86.0MM / WYS.: 2x2x4	05597
PANEWKI KORBOWE	0.00	ŚR. 50MM	07134
PANEWKI KORBOWE	0.25	ŚR. 50MM	07137
PANEWKI KORBOWE	0.50	ŚR. 50MM	07138
PANEWKI KORBOWE	0.75	ŚR. 50MM	07139
PANEWKI KORBOWE	1.00	ŚR. 50MM	07140
PANEWKI GŁÓWNE	0.00	ŚR. 60MM / SZER. CZOP 1 i 5 - 26MM / 2 i 4 - 24MM / 3 - 32MM	06177
PANEWKI GŁÓWNE	0.25	ŚR. 60MM / SZER. CZOP 1 i 5 - 26MM / 2 i 4 - 24MM / 3 - 32MM	06178
PANEWKI GŁÓWNE	0.50	ŚR. 60MM / SZER. CZOP 1 i 5 - 26MM / 2 i 4 - 24MM / 3 - 32MM	06308
PANEWKI GŁÓWNE	0.75	ŚR. 60MM / SZER. CZOP 1 i 5 - 26MM / 2 i 4 - 24MM / 3 - 32MM	06180
PANEWKI GŁÓWNE	1.00	ŚR. 60MM / SZER. CZOP 1 i 5 - 26MM / 2 i 4 - 24MM / 3 - 32MM	06181
TULEJKA GŁÓWKI KORBOWODU		ŚR. WEW 25MM / ZEW. 28MM / DŁ. 26.8MM	08002
SWORZEŃ TŁOKA		25x68MM	08021
GÓRA SILNIKA			
ZAWÓR SSĄCY		39.3x8x117.2	16085
ZAWÓR WYDECHOWY		32x8x117.2	17082
PROWADNICA ZAWORU	SSĄCEGO	8x12.1x59	43011
PROWADNICA ZAWORU	WYDECHOWEGO	8x12.1x59.1	43023
DŹWIGIENKA ZAWOROWA			44074
KOŃCÓWKA WTRYSKU		SD193ND1	03016
USZCZELKI			
KPL. USZCZELEK GÓRA SILNIKA	ŁAŃCUCH	WG AJ-52040900	11176
KPL. USZCZELEK DÓŁ SILNIKA		WG AJ-54046500	57047
USZCZELKA GŁOWICY		WG AJ-10048000	12194
USZCZELKA KOLEKTORA WD	USZCZ. RURY WYDECHOWEJ	WG AJ-00559000	35070
USZCZELKA KOLEKTORA SS/WD	SSĄCEGO I WYDECHOWEGO	WG AJ-13060500	35049
USZCZELKA POKR.ZAWORÓW	84>86	WG AJ-11054400	52028
USZCZELKA POKR.ZAWORÓW	>84	WG AJ-11026400	52153
USZCZELKA MISKI OLEJU		WG AJ-14033200	31019
USZCZELNIACZ ZAWORU	12x8x14.5	WG AJ-12009200	30010
USZCZELNIACZ OBROTOWY	45x58x8 (PRAWY)	WG AJ-15021100 (WAŁ KORBOWY PRZÓD)	14057
USZCZELNIACZ OBROTOWY	80x100x13 (LEWY)	WG AJ-15036400 (WAŁ KORBOWY TYŁ)	14136
USZCZELKA WTRYSKU	ŚRODKOWA	USZCZELKA OBUDOWY WTRYSKU	29002
USZCZELKA WTRYSKU	GÓRNA	USZCZELKA LISTWY PRZELEWOWEJ	29009

Nazwa marki	Nazwa silnika	Opis silnika
NISSAN	2,0L LD20II DIESEL 84-96r	Montowany w: BLUEBIRD (U11/T12/T72), VANETTE (GC22/C23M), TRADE (PF1104), SERENA (C23M) Zasilanie: diesel Ilość zaworów: 2/cylinder Ilość wałków rozrządu: 1 w głowicy Średnica cylindra: 85,0 mm Średnica czopów głównych: 60,0 mm Średnica czopów korb.: 50,0 mm Ilość cylindrów/układ: 4/rzędowy

Grupa	Opis	Szczegóły opisu	Nr HIPOL
DÓŁ SILNIKA			
TŁOK	0.00	ŚR. 85.0MM / PIER. 2x2x4 / SW. 25MM ALLFIN	04493
TŁOK	0.50	ŚR. 85.5MM / PIER. 2x2x4 / SW. 25MM ALLFIN	04451
TŁOK	1.00	ŚR. 86.0MM / PIER. 2x2x4 / SW. 25MM ALLFIN	04508
PIERŚCIENIE	0.00	ŚR. 85.0MM / WYS.: 2x2x4	05447
PIERŚCIENIE	0.50	ŚR. 85.5MM / WYS.: 2x2x4	05289
PIERŚCIENIE	1.00	ŚR. 86.0MM / WYS.: 2x2x4	05597
PANEWKI KORBOWE	0.00	ŚR. 50MM	07134
PANEWKI KORBOWE	0.25	ŚR. 50MM	07137
PANEWKI KORBOWE	0.50	ŚR. 50MM	07138
PANEWKI KORBOWE	0.75	ŚR. 50MM	07139
PANEWKI KORBOWE	1.00	ŚR. 50MM	07140
PANEWKI GŁÓWNE	0.00	ŚR. 60MM / SZER. CZOPU 1 i 5 - 26MM / 2 i 4 - 24MM / 3 - 32MM	06177
PANEWKI GŁÓWNE	0.00	ŚR. 60MM / SZER. CZOPU 1. 2. 4. 5 - 22MM / 3 - 32MM	06441
PANEWKI GŁÓWNE	0.25	ŚR. 60MM / SZER. CZOPU 1 i 5 - 26MM / 2 i 4 - 24MM / 3 - 32MM	06178
PANEWKI GŁÓWNE	0.25	ŚR. 60MM / SZER. CZOPU 1. 2. 4. 5 - 22MM / 3 - 32MM	06440
PANEWKI GŁÓWNE	0.50	ŚR. 60MM / SZER. CZOPU 1 i 5 - 26MM / 2 i 4 - 24MM / 3 - 32MM	06308
PANEWKI GŁÓWNE	0.50	ŚR. 60MM / SZER. CZOPU 1. 2. 4. 5 - 22MM / 3 - 32MM	06442
PANEWKI GŁÓWNE	0.75	ŚR. 60MM / SZER. CZOPU 1 i 5 - 26MM / 2 i 4 - 24MM / 3 - 32MM	06180
PANEWKI GŁÓWNE	1.00	ŚR. 60MM / SZER. CZOPU 1 i 5 - 26MM / 2 i 4 - 24MM / 3 - 32MM	06181
TULEJKA GŁÓWKI KORBOWODU		ŚR. WEW. 25MM / ZE W. 28MM / DŁ. 26.8MM	08002
SWORZEŃ TŁOKA		25x68MM	08021
GÓRA SILNIKA			
ZAWÓR SSĄCY		39.3x8x117.2	16085
ZAWÓR WYDECHOWY		32x8x117.2	17082
PROWADNICA ZAWORU	SSĄCEGO	8x12.1x59	43011
PROWADNICA ZAWORU	WYDECHOWEGO	8x12.1x59.1	43023
DŹWIGIENKA ZAWOROWA			44074
KOŃCÓWKA WTRYSKU	ORG	DN0SD187	03037
USZCZELKI			
KPL. USZCZELEK GÓRA SILNIKA	BEZ. USZCZ. GŁOWICY	WG AJ-53002600	11178
KPL. USZCZELEK DOŁ SILNIKA		WG AJ-54018100	57052
USZCZELKA GŁOWICY		WG AJ-10017820	12193
USZCZELKA KOLEKTORA WD	SSĄCEGO I WYDECHOWEGO	WG AJ-13060500	35049
USZCZELKA KOLEKTORA WD	USZCZ. RURY WYDECHOWEJ	WG AJ-00559000	35070
USZCZELKA POKR. ZAWORÓW		WG AJ-11021900	52029
USZCZELKA MISKI OLEJU		WG AJ-14033200	31034
USZCZELNIACZ ZAWORU	12x8x14.5	WG AJ-12009200	30010
USZCZELNIACZ OBROTOWY	50x65x8 (PRAWY)	WG AJ-15024800 (WAŁEK ROZRZĄDU)	14062
USZCZELNIACZ OBROTOWY	45x58x8 (PRAWY)	WG AJ-15021100 (WAŁ KORBOWY PRZÓD)	14057
USZCZELNIACZ OBROTOWY	80x100x13 (LEWY)	WG AJ-15036400 (WAŁ KORBOWY TYŁ)	14136
USZCZELKA WTRYSKU	ŚRODKOWA	USZCZELKA OBUDOWY WTRYSKU	29002
USZCZELKA WTRYSKU	GÓRNA	USZCZELKA LISTWY PRZELEWOWEJ	29009

Nazwa marki	Nazwa silnika	Opis silnika
NISSAN	2,0L CD20 DIESEL 90r>	Montowany w: PRIMERA (P10/W10), SUNNY (N14/Y10), ALMERA (N15) Zasilanie: diesel Ilość zaworów: 2/cylinder Ilość wałków rozrządu: 1 w głowicy Średnica cylindra: 84,5 mm Średnica czopów głównych: 53,0 mm szer: 8x 22mm lub 8x 20mm Średnica czopów korbów.: 50,0 mm Ilość cylindrów układ: 4/rzędowy

Grupa	Opis	Szczegóły opisu	Nr HIPOL
DÓŁ SILNIKA			
TŁOK	ZE SWORZNIEM 0.00	ŚR. 84.5MM / PIER. 2x2x3 / SW. 25MM ALLFIN	04979
TŁOK	ZE SWORZNIEM 0.50	ŚR. 85.0MM / PIER. 2x2x3 / SW. 25MM ALLFIN	04378
TŁOK	ZE SWORZNIEM 1.00	ŚR. 85.5MM / PIER. 2x2x3 / SW. 25MM ALLFIN	04636
PIERŚCIENIE	0.00	ŚR. 84.5MM / WYS.: 2x2x3	05208
PIERŚCIENIE	0.50	ŚR. 85.0MM / WYS.: 2x2x3	05348
PIERŚCIENIE	1.00	ŚR. 85.5MM / WYS.: 2x2x3	05374
PANEWKI KORBOWE	0.00	ŚR. 50MM	07172
PANEWKI KORBOWE	0.25	ŚR. 50MM	07173
PANEWKI KORBOWE	0.50	ŚR. 50MM	07174
PANEWKI KORBOWE	0.75	ŚR. 50MM	07299
PANEWKI GŁÓWNE	0.00	ŚR. 53MM / SZER. 22MM	06151
PANEWKI GŁÓWNE	0.00	ŚR. 53MM / SZER. 20MM	06359
PANEWKI GŁÓWNE	0.25	ŚR. 53MM / SZER. 22MM	06152
PANEWKI GŁÓWNE	0.25	ŚR. 53MM / SZER. 20MM	06360
PANEWKI GŁÓWNE	0.50	ŚR. 53MM / SZER. 22MM	06153
PANEWKI GŁÓWNE	0.50	ŚR. 53MM / SZER. 20MM	06369
PANEWKI GŁÓWNE	0.75	ŚR. 53MM / SZER. 22MM	06154
PANEWKI GŁÓWNE	0.75	ŚR. 53MM / SZER. 20MM	06361
PANEWKI GŁÓWNE	1.00	ŚR. 53MM / SZER. 22MM	06155
PANEWKI GŁÓWNE	1.00	ŚR. 53MM / SZER. 20MM	06362
TULEJKA GŁÓWKI KORBOWODU		ŚR.WEW. 25MM / ZEW.28MM / DŁ.26.8MM	08002
SWORZEŃ TŁOKA		25MMx66.5MM	08040
GÓRA SILNIKA			
ZAWÓR SSĄCY		100.8x39x7 UWAGA DŁUGOŚĆ ZAWORU	16058
ZAWÓR SSĄCY		99.7x39x7 UWAGA DŁUGOŚĆ ZAWORU	16059
ZAWÓR WYDECHOWY		100.8x32x7 UWAGA DŁUGOŚĆ ZAWORU	17058
ZAWÓR WYDECHOWY		99.7x32x7 UWAGA DŁUGOŚĆ ZAWORU	17061
PROWADNICA ZAWORU	SSĄCEGO / WYDECHOWEGO	7x11.1x44.8	43002
POPYCHACZ ZAWORU	HYDR	WG AJ-85006200	44031
POPYCHACZ ZAWORU		WG AJ-85006200	44905
KOMORA WIROWA		33.6x29x5	03051
KOŃCÓWKA WTRYSKU	ORG	SD220	03017
USZCZELKI			
KPL. USZCZELEK SILNIKA	BEZ USZCZ. GŁOWICY	WG AJ-50008100	10301
KPL. USZCZELEK GÓRA SILNIKA	04.91> USZCZ. METALOWA	WG AJ-53005500 OD NR. 111714>	11272
KPL. USZCZELEK GÓRA SILNIKA	04.91> USZCZ. GRAFITOWA	WG AJ-53005500 OD NR. 111714>	11425
KPL. USZCZELEK DÓŁ SILNIKA		WG AJ-54057500	57020
USZCZELKA GŁOWICY	04.91>	WG AJ-10071020 GR:1.25MM OD NR SILNIKA 111714	12173
USZCZELKA GŁOWICY	07.91>	WG AJ-10071010 GR:1.20MM DO NR SILNIKA 111713	12174
USZCZELKA GŁOWICY	04.91>	WG AJ-10071010 GR:1.20MM OD NR SILNIKA 111714	12800
USZCZELKA GŁOWICY	07.91>	WG AJ-10071020 GR:1.25MM DO NR SILNIKA 111713	12175
USZCZELKA KOLEKTORA SS/WD	SSĄCEGO I WYDECHOWEGO	WG AJ-13079400	35016
USZCZELKA POKR.ZAWORÓW		WG AJ-11043300	52115
USZCZELKA MISKI OLEJU		WG AJ-59008800	31023
USZCZELNIACZ ZAWORU		WG AJ-12008100	30032
USZCZELNIACZ OBROTOWY	36x50x8 (LEWY)	WG AJ-15014800 (WAŁEK ROZRZĄDU)	14037
USZCZELNIACZ OBROTOWY	34x48x7 (PRAWY)	WG AJ-15012000 (WAŁEK ROZRZĄDU)	14030
USZCZELNIACZ OBROTOWY	40x52x7 (PRAWY)	WG AJ-15016900 (WAŁ KORBOWY PRZÓD)	14108
USZCZELNIACZ OBROTOWY	84x104x11 (LEWY)	WG AJ-15037500 (WAŁ KORBOWY TYŁ)	14085
USZCZELKA WTRYSKU	ŚRODKOWA	USZCZELKA OBUDOWY WTRYSKU	29002
USZCZELKA WTRYSKU	GÓRNA	USZCZELKA LISTWY PRZELEWOWEJ	29009

Nazwa marki	Nazwa silnika	Opis silnika
NISSAN	2,0L CD20T DIESEL 96r>	Montowany w: PRIMERA (P11E / WP11E), VANETTE/SERENA (KV23) Zasilanie: diesel Ilość zaworów: 2/cylinder Ilość wałków rozrządu: 1 w głowicy Średnica cylindra: 84,5 mm Średnica czopów głównych: 53,0 mm Średnica czopów korbów.: 50,0 mm Ilość cylindrów/układ: 4/rzędowy

Grupa	Opis	Szczegóły opisu	Nr HIPOL
DOŁ SILNIKA			
PIERŚCIENIE	0.00	ŚR. 84.5MM / WYS.: 2Tx2x3	05722
PANEWKI KORBOWE	0.00	ŚR. 50MM	07172
PANEWKI KORBOWE	0.25	ŚR. 50MM	07173
PANEWKI KORBOWE	0.50	ŚR. 50MM	07174
PANEWKI KORBOWE	0.75	ŚR. 50MM	07299
PANEWKI GŁÓWNE	0.00	ŚR. 53MM / SZER. 22MM	06151
PANEWKI GŁÓWNE	0.00	ŚR. 53MM / SZER. 20MM	06359
PANEWKI GŁÓWNE	0.25	ŚR. 53MM / SZER. 22MM	06152
PANEWKI GŁÓWNE	0.25	ŚR. 53MM / SZER. 20MM	06360
PANEWKI GŁÓWNE	0.50	ŚR. 53MM / SZER. 22MM	06153
PANEWKI GŁÓWNE	0.50	ŚR. 53MM / SZER. 20MM	06369
PANEWKI GŁÓWNE	0.75	ŚR. 53MM / SZER. 22MM	06154
PANEWKI GŁÓWNE	0.75	ŚR. 53MM / SZER. 20MM	06361
PANEWKI GŁÓWNE	1.00	ŚR. 53MM / SZER. 22MM	06155
PANEWKI GŁÓWNE	1.00	ŚR. 53MM / SZER. 20MM	06362
GÓRA SILNIKA			
ZAWÓR SSĄCY		99.7x39x7 UWAGA DŁUGOŚĆ ZAWORU	16059
ZAWÓR WYDECHOWY		99.7x32x7 UWAGA DŁUGOŚĆ ZAWORU	17061
PROWADNICA ZAWORU	SSĄCEGO / WYDECHOWEGO	7x11.1x44.8	43002
POPYCHACZ ZAWORU	HYDR	WG AJ-85006200	44031
POPYCHACZ ZAWORU		WG AJ-85006200	44905
KOMORA WIROWA		33.6x29x5	03051
KOŃCÓWKA WTRYSKU	ORG	SD220	03017
KOŃCÓWKA WTRYSKU	ZAM	SD220	03065
KOŃCÓWKA WTRYSKU	ORG	DNOSD324	03076
USZCZELKI			
KPL. USZCZELEK SILNIKA	BEZ USZCZ. GŁOWICY	WG AJ-50008100	10301
KPL. USZCZELEK DOŁ SILNIKA		WG AJ-54057500	57020
USZCZELKA GŁOWICY	GR: 1.20MM	WG AJ-10124710	12537
USZCZELKA GŁOWICY	GR: 1.25MM	WG AJ-10124720	12538
USZCZELKA KOLEKTORA SS/WD	SSĄCEGO I WYDECHOWEGO	WG AJ-13079400	35016
USZCZELKA POKR.ZAWORÓW		WG AJ-11043300	52115
USZCZELKA MISKI OLEJU		WG AJ-59008800	31023
USZCZELNIACZ ZAWORU		WG AJ-12008100	30032
USZCZELNIACZ OBROTOWY	36x50x8 (LEWY)	WG AJ-15014800 (WAŁEK ROZRZĄDU)	14037
USZCZELNIACZ OBROTOWY	34x48x7 (PRAWY)	WG AJ-15012000 (WAŁEK ROZRZĄDU)	14030
USZCZELNIACZ OBROTOWY	40x52x7 (PRAWY)	WG AJ-15016900 (WAŁ KORBOWY PRZÓD)	14108
USZCZELNIACZ OBROTOWY	84x104x11 (LEWY)	WG AJ-15037500 (WAŁ KORBOWY TYŁ)	14085
USZCZELKA WTRYSKU	ŚRODKOWA	USZCZELKA OBUDOWY WTRYSKU	29002
USZCZELKA WTRYSKU	GÓRNA	USZCZELKA LISTWY PRZELEWOWEJ	29009

Nazwa marki	Nazwa silnika	Opis silnika
NISSAN	2,0D M9R 16V DOHC 05r>	Montowany w: NISSAN QASHQAI, X-TRAIL, RENAULT Zasilanie: DIESEL Ilość zaworów: 4/cylinder Ilość wałków rozządu: 2 w głowicy Średnica cylindra: 84,0 mm Średnica czopów głównych: 58,0 mm Średnica czopów korbów.: 54,0 mm Ilość cylindrów/układ: 4/rzędowy

Grupa	Opis	Szczegóły opisu	Nr HIPOL
DÓŁ SILNIKA			
TŁOK	0.00	ŚR. 84.0MM / PIER.2.5Tx2.0x2.0 / SW.30MM / DL.TLOKA 76.0MM	040101
TŁOK	0.50	ŚR. 84.5MM / PIER.2.5Tx2.0x2.0 / SW.30MM / DL.TLOKA 76.0MM	040102
TŁOK	1.00	ŚR. 85.0MM / PIER.2.5Tx2.0x2.0 / SW.30MM / DL.TLOKA 76.0MM	040103
TŁOK	0.00	ŚR. 84.0MM / PIER.2.5Tx2.0x2.0 / SW.32MM / DL.TLOKA 76.0MM	040104
TŁOK	0.50	ŚR. 84.5MM / PIER.2.5Tx2.0x2.0 / SW.32MM / DL.TLOKA 76.0MM	040105
TŁOK	1.00	ŚR. 85.0MM / PIER.2.5Tx2.0x2.0 / SW.32MM / DL.TLOKA 76.0MM	040103
PIERŚCIENIE	0.00	ŚR. 84.0MM / PIER.2.5Tx2.0x2.0	050059
PIERŚCIENIE	0.50	ŚR. 84.5MM / PIER.2.5Tx2.0x2.0	050060
PIERŚCIENIE	1.00	ŚR. 85.0MM / PIER.2.5Tx2.0x2.0	050061
GÓRA SILNIKA			
ZAWÓR SSĄCY		27.7x6x103.9MM	16420
ZAWÓR WYDECHOWY		26.1x6x103.8MM	17420
POPYCHACZ ZAWORU		WG AJ-85009300	44911
USZCZELKI			
KPL. USZCZELEK GÓRA SILNIKA		WG AJ-52260300	11637
USZCZELKA GŁOWICY	USZCZ.METALOWA	WG AJ-10178600	120063
USZCZELKA POKR.ZAWORÓW		WG AJ-56040900	520014
USZCZELNIACZ ZAWORU		WG AJ-12021100	30284

Nazwa marki	Nazwa silnika	Opis silnika
NISSAN	2,0L MR20DE 16V DOHC 07r>	Montowany w: QUASHQAI (J10) , X-TRAIL (T31) Zasilanie: BENZYNA Ilość zaworów: 4/cylinder Ilość wałków rozządu: 2 w głowicy Średnica czopów głównych: 52,0 mm Średnica czopów korbów.: 44,0 mm Ilość cylindrów/układ: 4/rzędowy

Grupa	Opis	Szczegóły opisu	Nr HIPOL
DÓŁ SILNIKA			
TŁOK	0.00	ŚR. 84.0MM / PIER.:1.2x1.2x2.0 / SW.20	040360
TŁOK	0.50	ŚR. 84.5MM / PIER.:1.2x1.2x2.0 / SW.20	040361
TŁOK	1.00	ŚR. 85.0MM / PIER.:1.2x1.2x2.0 / SW.20	040362
PIERŚCIENIE	0.00	ŚR. 84.0MM / PIER.:1.2x1.2x2.0	050062
PANEWKI KORBOWE	0.00	ŚR. 44MM	07920
PANEWKI KORBOWE	0.25	ŚR. 44MM	07921
PANEWKI KORBOWE	0.50	ŚR. 44MM	07922
PANEWKI GŁÓWNE	0.00	ŚR. 52MM	06861
PANEWKI GŁÓWNE	0.25	ŚR. 52MM	06862
PANEWKI GŁÓWNE	0.50	ŚR. 52MM	06863
GÓRA SILNIKA			
ZAWÓR SSĄCY		33.9x5.5x106.3	16421
ZAWÓR WYDECHOWY		27.7x5.5x105.2	17421
USZCZELKI			
KPL. USZCZELEK GÓRA SILNIKA		WG AJ-52263800	11623
USZCZELKA GŁOWICY		WG AJ-10180800	120028
USZCZELKA MISKI OLEJU	SILIKON 85G		13022
USZCZELNIACZ ZAWORU		WG AJ-12009100	30067
USZCZELNIACZ OBROTOWY	46X58x7 (PRAWY)	WG AJ-15045100 (WAŁ KORBOWY PRZÓD)	14113

Nazwa marki	Nazwa silnika	Opis silnika
NISSAN	2,0L QR20DE 16V DOHC 01r>	Montowany w: PRIMERA (P12), X-TRAIL (T30), SERENA (RC24) Zasilanie: BENZYNA Ilość zaworów: 4/cylinder Ilość wałków rozrządu: 2 w głowicy Średnica cylindra: 89,0 mm Średnica czopów głównych: 55,0 mm Średnica czopów korbow.: 45,0 mm Ilość cylindrów/układ: 4/rzędowy

Grupa	Opis	Szczegóły opisu	Nr HIPOL
DÓŁ SILNIKA			
TŁOK	0.00	ŚR. 89.0MM / PIER.1.2x1.2x2.5 / SW.20MM	04987
PIERŚCIENIE	0.00	ŚR. 89.0MM / PIER.1.2x1.2x2.5	05832
PIERŚCIENIE	0.50	ŚR. 89.5MM / PIER.1.2x1.2x2.5	050119
PIERŚCIENIE	1.00	ŚR. 90.0MM / PIER.1.2x1.2x2.5	050120
PANEWKI KORBOWE	0.00	ŚR. 45MM / SZER. 19.1MM	07874
PANEWKI KORBOWE	0.25	ŚR. 45MM / SZER. 19.1MM	07875
PANEWKI KORBOWE	0.50	ŚR. 45MM / SZER. 19.1MM	07876
PANEWKI KORBOWE	0.75	ŚR. 45MM / SZER. 19.1MM	07877
PANEWKI KORBOWE	1.00	ŚR. 45MM / SZER. 19.1MM	07878
PANEWKI GŁÓWNE	0.00	ŚR. 55MM / SZER. 20.1MM	06836
PANEWKI GŁÓWNE	0.25	ŚR. 55MM / SZER. 20.1MM	06837
PANEWKI GŁÓWNE	0.50	ŚR. 55MM / SZER. 20.1MM	06838
PANEWKI GŁÓWNE	0.75	ŚR. 55MM / SZER. 20.1MM	06839
PANEWKI GŁÓWNE	1.00	ŚR. 55MM / SZER. 20.1MM	06840
PIERŚCIENIE OPOROWE	0.00		09085
GÓRA SILNIKA			
ZAWÓR SSĄCY	SSĄCY	35.6x6x97.2	16312
ZAWÓR WYDECHOWY	WYDECHOWY	30.7x6x98.8	17312
USZCZELKI			
KPL. USZCZELEK SILNIKA		WG AJ-50240300 /METALOWA USZCZ. KOLEKTORA SSĄCEGO/	10180
KPL. USZCZELEK GÓRA SILNIKA		WG AJ-52203300 /METALOWA USZCZ. KOLEKTORA SSĄCEGO/	11002
KPL. USZCZELEK GÓRA SILNIKA		WG AJ-52224200 /GUMOWA USZCZ. KOLEKTORA SSĄCEGO/	11037
USZCZELKA GŁOWICY	USZCZ. METALOWA	WG AJ-10145500	120005
USZCZELKA KOLEKTORA SS		WG AJ-13195700 (GUMOWA) PRIMERA P12	35197
USZCZELKA KOLEKTORA SS		WG AJ-13178700 (METALOWA) X-TRAIL	35199
USZCZELKA KOLEKTORA SS		WG AJ-01013700 (METALOWA) X-TRAIL	35206
USZCZELKA KOLEKTORA WD		WG AJ-13178800	35198
USZCZELKA POKR.ZAWORÓW		WG AJ-11091900	52194
USZCZELNIACZ ZAWORU		WG AJ-12012100	30057
USZCZELKA MISKI OLEJU	SILIKON		13022
USZCZELNIACZ OBROTOWY	46x58x7 (PRAWY)	WG AJ-15045100 (WAŁ KORBOWY PRZÓD)	14113
USZCZELNIACZ OBROTOWY	84x104x8.5 (LEWY)	WG AJ-15060100 (WAŁ KORBOWY TYŁ)	14217

Nazwa marki	Nazwa silnika	Opis silnika
NISSAN	2,2L Z22 8V 83-87r	Montowany w: PICK-UP (9720), CABSTAR (H40) Zasilanie: benzyna Ilość zaworów: 2/cylinder Ilość wałków rozrządu: 1 w głowicy Średnica cylindra: 87,0 mm Średnica czopów głównych: 60,0 mm Średnica czopów korbow.: 50,0 mm Ilość cylindrów/układ: 4/rzędowy

Grupa	Opis	Szczegóły opisu	Nr HIPOL
DÓŁ SILNIKA			
PANEWKI KORBOWE	0.00	ŚR. 50MM	07134
PANEWKI KORBOWE	0.25	ŚR. 50MM	07137
PANEWKI KORBOWE	0.50	ŚR. 50MM	07138
PANEWKI KORBOWE	0.75	ŚR. 50MM	07139
PANEWKI KORBOWE	1.00	ŚR. 50MM	07140
PANEWKI GŁÓWNE	0.00	ŚR. 60MM / SZER. CZOPU 1 i 5 - 26MM / 2 i 4 - 24MM / 3 - 32MM	06177
PANEWKI GŁÓWNE	0.25	ŚR. 60MM / SZER. CZOPU 1 i 5 - 26MM / 2 i 4 - 24MM / 3 - 32MM	06178
PANEWKI GŁÓWNE	0.50	ŚR. 60MM / SZER. CZOPU 1 i 5 - 26MM / 2 i 4 - 24MM / 3 - 32MM	06308
PANEWKI GŁÓWNE	0.75	ŚR. 60MM / SZER. CZOPU 1 i 5 - 26MM / 2 i 4 - 24MM / 3 - 32MM	06180
GÓRA SILNIKA			
ZAWÓR SSĄCY		42x8x124.4	16077
ZAWÓR WYDECHOWY		38x8x125.4	17042
USZCZELKI			
KPL. USZCZELEK DOŁ SILNIKA		WG AJ-54046500	57047
USZCZELKA KOLEKTORA WD	USZCZ. RURY WYDECHOWEJ	WG AJ-00559000	35070
USZCZELKA POKR.ZAWORÓW		WG AJ-56018600	52122
USZCZELKA MISKI OLEJU		WG AJ-14032900	31028
USZCZELNIACZ ZAWORU	12x8x14.5	WG AJ-12009200	30010

Nazwa marki	Nazwa silnika	Opis silnika
NISSAN / RENAULT	2,2L G9T-722 16V DOHC 00r>	Montowany w: INTERSTAR (x70) OPEL MOVANO 03,RENAULT ESPACE MASTER 00-> Zasilanie: DIESEL Ilość zaworów: 4/cylinder Ilość wałków rozrządu: 2 w głowicy Średnica cylindra: 87,0 mm Średnica czopów głównych: 58,0 mm Średnica czopów korbow.: 53,0 mm Ilość cylindrów/układ: 4/rzędowy

Grupa	Opis	Szczegóły opisu	Nr HIPOL
DÓŁ SILNIKA			
TŁOK		ŚR. 87.0MM / PIER.3.0Tx1.75x2.5 / SW. 31MM / DL. TŁOKA 84.2MM	040067
TŁOK		ŚR. 87.5MM / PIER.3.0Tx1.75x2.5 / SW. 31MM / DL. TŁOKA 84.2MM	040068
TŁOK		ŚR. 88.0MM / PIER.3.0Tx1.75x2.5 / SW. 31MM / DL. TŁOKA 84.2MM	040069
GÓRA SILNIKA			
ZAWÓR SSĄCY		30.7x6x123.1	16394
ZAWÓR WYDECHOWY		29.5x6x122.9	17338

Nazwa marki	Nazwa silnika	Opis silnika
NISSAN	2,2L YD22 16V DOHC 00r>	Montowany w: ALMERA, TINO, PRIMERA, X-TRAIL Zasilanie: DIESEL Ilość zaworów: 4/cylinder Ilość wałków rozządu: 2 w głowicy Średnica cylindra: 98,5 mm Średnica czopów głównych: 63,0 mm Średnica czopów korbow.: 52,0 mm Ilość cylindrów/układ: 4/rzędowy

Grupa	Opis	Szczegóły opisu	Nr HIPOL
DOŁ SILNIKA			
TŁOK	0.00	ŚR. 86.0MM / PIER.2.0Tx2.0x3.0 / SW.28MM / WYS.73.8MM	040064
TŁOK	0.50	ŚR. 86.5MM / PIER.2.0Tx2.0x3.0 / SW.28MM / WYS.73.8MM	040065
TŁOK	1.00	ŚR. 87.5MM / PIER.2.0Tx2.0x3.0 / SW.28MM / WYS.73.8MM	040066
TŁOK	0.00	ŚR. 86.0MM / PIER.2.0Tx2.0x3.0 / SW.28MM / WYS.80.1MM	040107
TŁOK	0.50	ŚR. 86.5MM / PIER.2.0Tx2.0x3.0 / SW.28MM / WYS.80.1MM	040108
TŁOK	1.00	ŚR. 87.0MM / PIER.2.0Tx2.0x3.0 / SW.28MM / WYS.80.1MM	040109
PIERŚCIENIE	0.00	ŚR. 86.0MM / PIER.2.0Tx2.0x3.0	05992
PANEWKI KORBOWE	0.00	ŚR. 52MM	07500
PANEWKI KORBOWE	0.25	ŚR. 52MM	07501
PANEWKI KORBOWE	0.50	ŚR. 52MM	07502
PANEWKI KORBOWE	0.75	ŚR. 52MM	07503
PANEWKI GŁÓWNE	0.00	ŚR. 63MM	06797
PANEWKI GŁÓWNE	0.25	ŚR. 63MM	06798
PANEWKI GŁÓWNE	0.50	ŚR. 63MM	06799
PIERŚCIENIE OPOROWE	0.00		09093
PIERŚCIENIE OPOROWE	0.25		09094
GÓRA SILNIKA			
ZAWÓR SSĄCY	SSĄCY	28,1x6x106,7	16305
ZAWÓR WYDECHOWY	WYDECHOWY	26,2x6x106,3	17309
POPYCHACZ ZAWORU	HYDR.		44109
USZCZELKI			
KPL. USZCZELEK SILNIKA	USZCZ. METALOWA	WG AJ-51019400	10542
KPL. USZCZELEK GÓRA SILNIKA	USZCZ. METALOWA	WG AJ-53015400	11503
KPL. USZCZELEK DOŁ SILNIKA		WG AJ-54122500	57092
USZCZELKA GŁOWICY	IL.KARBÓW *	WG AJ-10145600	12950
USZCZELKA GŁOWICY	IL.KARBÓW **	WG AJ-10145610	12909
USZCZELKA GŁOWICY	IL.KARBÓW ***	WG AJ-10145620	12901
USZCZELKA GŁOWICY	IL.KARBÓW ****	WG AJ-10145630	12902
USZCZELKA GŁOWICY	IL.KARBÓW *****	WG AJ-10145640	12914
USZCZELKA KOLEKTORA SS		WG AJ-13178900	35099
USZCZELKA KOLEKTORA WD		WG AJ-13179000	35117
USZCZELKA POKR.ZAWORÓW	Z ORING.WTRYSKU	WG AJ-11092000	52193
USZCZELKA MISKI OLEJU	SILIKON		13022
USZCZELNIACZ ZAWORU		WG AJ-12012100	30057
USZCZELNIACZ OBROTOWY	50x62x7 (PRAWY)	WG AJ-15079100 (WAŁ KORBOWY PRZÓD)	14219
USZCZELNIACZ OBROTOWY	84x104x8.5 (LEWY)	WG AJ-15060100 (WAŁ KORBOWY TYŁ)	14217

Nazwa marki	Nazwa silnika	Opis silnika
NISSAN	2,3L LD23 DIESEL 94r>	Montowany w: VANETTE CARGO (CH23M), SERENA (C23M) Zasilanie: diesel Ilość zaworów: 2/cylinder Ilość wałków rozrządu: 1 w głowicy Średnica cylindra: 87,0 mm Średnica czopów głównych: 63,0 mm Średnica czopów korbow.: 54,0 mm Ilość cylindrów/układ: 4/rzędowy

Grupa	Opis	Szczegóły opisu	Nr HIPOL
DOŁ SILNIKA			
TŁOK	0.00	ŚR. 87.0MM / PIER. 2x2x3 / SW. 26MM	04741
TŁOK	0.50	ŚR. 87.5MM / PIER. 2x2x3 / SW. 26MM	04950
PIERŚCIENIE	0.00	ŚR. 87.0MM / WYS.: 2x2x3	05418
PIERŚCIENIE	0.50	ŚR. 87.5MM / WYS.: 2x2x3	05703
PANEWKI KORBOWE	0.00	ŚR. 54MM	07649
PANEWKI KORBOWE	0.25	ŚR. 54MM	07650
PANEWKI KORBOWE	0.50	ŚR. 54MM	07659
PANEWKI KORBOWE	0.75	ŚR. 54MM	07660
PANEWKI GŁÓWNE	0.00	ŚR. 63MM	06444
PANEWKI GŁÓWNE	0.25	ŚR. 63MM	06454
PANEWKI GŁÓWNE	0.50	ŚR. 63MM	06445
PANEWKI GŁÓWNE	0.75	ŚR. 63MM	06455
PIERŚCIENIE OPOROWE	0.00	KOMPLET NA SILNIK	09052
SWORZEŃ TŁOKA		26MMx62.5MM	08029
GÓRA SILNIKA			
ZAWÓR SSĄCY		41.5x8x118	16193
ZAWÓR WYDECHOWY		33x8x117.8	17184
DŹWIGIENKA ZAWOROWA			44074
ŚRUBY GŁOWICY		WG AJ-81016800	12528
KOŃCÓWKA WTRYSKU		DN4PD1 0434 150005	03047
USZCZELKI			
KPL. USZCZELEK GÓRA SILNIKA	USZCZ. METALOWA	WG AJ-53007700	11412
KPL. USZCZELEK DOŁ SILNIKA		WG AJ-54075600	57030
USZCZELKA GŁOWICY	GR:1.50MM	WG AJ-10096020	12611
USZCZELKA GŁOWICY	GR:1.45MM	WG AJ-10096010	12616
USZCZELKA GŁOWICY	GR:1.40MM	WG AJ-10096000	12891
USZCZELKA KOLEKTORA WD	SSĄCEGO I WYDECHOWEGO	WG AJ-13114200	35088
USZCZELKA POKR.ZAWORÓW		WG AJ-11060500	52148
USZCZELNIACZ ZAWORU	12x8x14.5	WG AJ-12009200	30010
USZCZELNIACZ OBROTOWY	50x65x8 (PRAWY)	WG AJ-15024800 (WAŁEK ROZRZĄDU)	14062
USZCZELNIACZ OBROTOWY	40x52x7 (PRAWY)	WG AJ-15016900 (WAŁ KORBOWY PRZÓD)	14108
USZCZELNIACZ OBROTOWY	86x100x10 (LEWY)	WG AJ-15045200 (WAŁ KORBOWY TYŁ)	14087

Nazwa marki	Nazwa silnika	Opis silnika
NISSAN	2,3L SD23 DIESEL 82-88r	Montowany w: URVAN (E23), PICK-UP (720/D21), CABSTAR (F22) Zasilanie: diesel Ilość zaworów: 2/cylinder Ilość wałków rozządu: 1 w bloku Średnica cylindra: 89,0 mm Średnica czopów głównych: 71,0 mm Średnica czopów korbow.: 53,0 mm Ilość cylindrów/układ: 4/rzędowy

Grupa	Opis	Szczegóły opisu	Nr HIPOL
DOŁ SILNIKA			
TŁOK	0.00	ŚR. 89.0MM / PIER. 2.5x2x4.5 / SW. 26MM	04790
TŁOK	0.50	ŚR. 89.5MM / PIER. 2.5x2x4.5 / SW. 26MM	04556
PIERŚCIENIE	0.00	ŚR. 89.0MM / WYS.: 2.5x2x4.5	05205
PIERŚCIENIE	0.50	ŚR. 89.5MM / WYS.: 2.5x2x4.5	05618
PANEWKI KORBOWE	0.00	ŚR. 53MM	07149
PANEWKI KORBOWE	0.25	ŚR. 53MM	07150
PANEWKI KORBOWE	0.50	ŚR. 53MM	07151
PANEWKI KORBOWE	0.75	ŚR. 53MM	07156
PANEWKI GŁÓWNE	0.00	ŚR. 71MM	06187
PANEWKI GŁÓWNE	0.25	ŚR. 71MM	06188
PANEWKI GŁÓWNE	0.50	ŚR. 71MM	06189
PANEWKI GŁÓWNE	0.75	ŚR. 71MM	06190
PIERŚCIENIE OPOROWE	0.00	KOMPLET NA SILNIK	09036
PIERŚCIENIE OPOROWE	0.25	KOMPLET NA SILNIK	09015
GÓRA SILNIKA			
KOŃCÓWKA WTRYSKU	ORG	SD187 DN0SD187	03037
USZCZELKI			
KPL. USZCZELEK GÓRA SILNIKA	USZCZ. METALOWA	WG AJ-52082900	11262
KPL. USZCZELEK DOŁ SILNIKA		WG AJ-54045900	57053
USZCZELKA GŁOWICY		WG AJ-55004900	12217
USZCZELKA POKR.ZAWORÓW		WG AJ-11003600	52118
USZCZELKA MISKI OLEJU		WG AJ-14037100	31027
USZCZELNIACZ OBROTOWY	58x80x12 (PRAWY)	WG AJ-15029100 (WAŁ KORBOWY PRZÓD)	14065
USZCZELNIACZ OBROTOWY	80x100x10 (LEWY)	WG AJ-15036100 (WAŁ KORBOWY TYŁ)	14077
USZCZELKA WTRYSKU	ŚRODKOWA	USZCZELKA OBUDOWY WTRYSKU	29002
USZCZELKA WTRYSKU	GÓRNA	USZCZELKA LISTWY PRZELEWOWEJ	29009

Nazwa marki	Nazwa silnika	Opis silnika
NISSAN	2,3L TD23 DIESEL 86-89r	Montowany w: CABSTAR (F22), URVAN (E24) Zasilanie: diesel Ilość zaworów: 2/cylinder Ilość wałków rozrządu: 1 w bloku Średnica cylindra: 89,0 mm Średnica czopów głównych: 71,0 mm Średnica czopów korbow.: 53,0 mm Ilość cylindrów/układ: 4/rzędowy

Grupa	Opis	Szczegóły opisu	Nr HIPOL
DOŁ SILNIKA			
PIERŚCIENIE	0.00	ŚR. 89.0MM / WYS.: 2.5x2x4	05194
PIERŚCIENIE	0.50	ŚR. 89.5MM / WYS.: 2.5x2x4	05713
PIERŚCIENIE	1.00	ŚR. 90.0MM / WYS.: 2.5x2x4	05615
PANEWKI KORBOWE	0.00	ŚR. 53MM	07149
PANEWKI KORBOWE	0.25	ŚR. 53MM	07150
PANEWKI KORBOWE	0.50	ŚR. 53MM	07151
PANEWKI GŁÓWNE	0.00	ŚR. 53MM	06156
PANEWKI GŁÓWNE	0.25	ŚR. 71MM	06158
PANEWKI GŁÓWNE	0.50	ŚR. 71MM	06160
PANEWKI GŁÓWNE	0.75	ŚR. 71MM	06161
PANEWKI GŁÓWNE	1.00	ŚR. 71MM	06162
PIERŚCIENIE OPOROWE	0.00	KOMPLET NA SILNIK	09036
PIERŚCIENIE OPOROWE	0.25	KOMPLET NA SILNIK	09015
GÓRA SILNIKA			
KOŃCÓWKA WTRYSKU		PDN113 DN0PDN113	03018
USZCZELKI			
KPL. USZCZELEK GÓRA SILNIKA	USZCZ.METALOWA	WG AJ-53004500 (INNA USZCZELKA GŁOWICY DO TD23)	11521
KPL. USZCZELEK DOŁ SILNIKA		WG AJ-54057400	57012
USZCZELKA GŁOWICY		WG AJ-10070710	12211
USZCZELKA POKR.ZAWORÓW		WG AJ-56018500	52050
USZCZELKA MISKI OLEJU		WG AJ-14054000	31021
USZCZELNIACZ ZAWORU	12x8x14	WG AJ-12012000	30053
USZCZELNIACZ OBROTOWY	58x80x12 (PRAWY)	WG AJ-15029100 (WAŁ KORBOWY PRZÓD)	14065
USZCZELNIACZ OBROTOWY	86x100x10 (LEWY)	WG AJ-15045200 (WAŁ KORBOWY TYŁ)	14087
USZCZELKA WTRYSKU	GÓRNA	USZCZELKA LISTWY PRZELEWOWEJ	29006
USZCZELKA WTRYSKU	ŚRODKOWA	USZCZELKA OBUDOWY WTRYSKU	29007

Nazwa marki	Nazwa silnika	Opis silnika
NISSAN	2,4L Z24 8V OHC 85r>	Montowany w: TERRANO (WD21), URVAN (E24), PICK-UP (D21) Zasilanie: benzyna Ilość zaworów: 2/cylinder Ilość wałków rozrządu: 1 w głowicy Średnica cylindra: 89,0 mm Średnica czopów głównych: 60,0 mm Średnica czopów korbow.: 50,0 mm Ilość cylindrów/układ: 4/rzędowy

Grupa	Opis	Szczegóły opisu	Nr HIPOL
DÓŁ SILNIKA			
TŁOK	0.00	ŚR. 89.0MM / PIER. 2x1.5x4 / SW. 21MM	04492
TŁOK	0.50	ŚR. 89.5MM / PIER. 2x1.5x4 / SW. 21MM	04446
PIERŚCIENIE	0.00	ŚR. 89.0MM / WYS.: 2x1.5x4	05184
PIERŚCIENIE	0.50	ŚR. 89.5MM / WYS.: 2x1.5x4	05377
PANEWKI KORBOWE	0.00	ŚR. 50MM	07134
PANEWKI KORBOWE	0.25	ŚR. 50MM	07137
PANEWKI KORBOWE	0.50	ŚR. 50MM	07138
PANEWKI KORBOWE	0.75	ŚR. 50MM	07139
PANEWKI KORBOWE	1.00	ŚR. 50MM	07140
PANEWKI GŁÓWNE	0.00	ŚR. 60MM / SZER. CZOPU 1 i 5 - 26MM / 2 i 4 - 24MM / 3 - 32MM	06177
PANEWKI GŁÓWNE	0.25	ŚR. 60MM / SZER. CZOPU 1 i 5 - 26MM / 2 i 4 - 24MM / 3 - 32MM	06178
PANEWKI GŁÓWNE	0.50	ŚR. 60MM / SZER. CZOPU 1 i 5 - 26MM / 2 i 4 - 24MM / 3 - 32MM	06308
PANEWKI GŁÓWNE	0.75	ŚR. 60MM / SZER. CZOPU 1 i 5 - 26MM / 2 i 4 - 24MM / 3 - 32MM	06180
PANEWKI GŁÓWNE	1.00	ŚR. 60MM / SZER. CZOPU 1 i 5 - 26MM / 2 i 4 - 24MM / 3 - 32MM	06181
GÓRA SILNIKA			
ZAWÓR SSĄCY		42x8x124.4	16077
ZAWÓR WYDECHOWY		38x8x125.4	17042
USZCZELKI			
KPL. USZCZELEK GÓRA SILNIKA		WG AJ-52116500	11195
KPL. USZCZELEK DÓŁ SILNIKA		WG AJ-54046500	57047
USZCZELKA GŁOWICY		WG AJ-10084400	12225
USZCZELKA KOLEKTORA WD	USZCZ. RURY WYDECHOWEJ	WG AJ-00559000	35070
USZCZELKA POKR.ZAWORÓW		WG AJ-56018600	52122
USZCZELKA MISKI OLEJU		WG AJ-14032900	31028
USZCZELNIACZ ZAWORU	12x8x14.5	WG AJ-12009200	30010
USZCZELNIACZ OBROTOWY	48x70x9 (PRAWY)	WG AJ-15024100 (WAŁ KORBOWY PRZÓD)	14137
USZCZELNIACZ OBROTOWY	80x100x13 (LEWY)	WG AJ-15036400 (WAŁ KORBOWY TYŁ)	14136

Nazwa marki	Nazwa silnika	Opis silnika
NISSAN	2,4L KA24E 12V OHC 89-96r	Montowany w: TEZRANO II (R20), 40Sx, PZAIRIE (A11) PICK-UP KING-CAF (D21/D62) Zasilanie: benzyna Ilość zaworów: 3/cylinder Ilość wałków rozrządu: 2 w głowicy Średnica cylindra: 89,0 mm Średnica czopów głównych: 60,0 mm Średnica czopów korbow.: 50,0 mm Ilość cylindrów/układ: 4/rzędowy

Grupa	Opis	Szczegóły opisu	Nr HIPOL
DÓŁ SILNIKA			
TŁOK	0.00	ŚR. 89.0MM / PIER. 1.5x1.5x2.8 / SW. 21MM	04791
TŁOK	0.50	ŚR. 89.5MM / PIER. 1.5x1.5x2.8 / SW. 21MM	04696
PIERŚCIENIE	0.00	ŚR. 89.0MM / WYS.: 1.5x1.5x2.8	05203
PIERŚCIENIE	0.50	ŚR. 89.5MM / WYS.: 1.5x1.5x2.8	05577
PANEWKI KORBOWE	0.00	ŚR. 50MM / SZER. 20MM	07180
PANEWKI KORBOWE	0.25	ŚR. 50MM / SZER. 20MM	07181
PANEWKI KORBOWE	0.50	ŚR. 50MM / SZER. 20MM	07182
PANEWKI GŁÓWNE	0.00	ŚR. 60MM	06285
PANEWKI GŁÓWNE	0.25	ŚR. 60MM	06171
PANEWKI GŁÓWNE	0.50	ŚR. 60MM	06410
PANEWKI GŁÓWNE	0.75	ŚR. 60MM	06510
POMPA OLEJU			47106
GÓRA SILNIKA			
ZAWÓR SSĄCY		34x7x121.8	16132
ZAWÓR WYDECHOWY		40x8x122.3	17125
USZCZELKI			
KPL. USZCZELEK GÓRA SILNIKA		WG AJ-52119600	11275
USZCZELKA GŁOWICY		WG AJ-10086700	12186
USZCZELKA GŁOWICY		WG AJ-10086700	12642
USZCZELKA KOLEKTORA WD	USZCZ. RURY WYDECHOWEJ	WG AJ-18004800	35069
USZCZELKA POKR.ZAWORÓW		WG AJ-56018800	52174
USZCZELNIACZ ZAWORU	12x8x14.5	WG AJ-12009200	30010
USZCZELNIACZ ZAWORU		WG AJ-12008100	30032
USZCZELNIACZ OBROTOWY	46x58x7 (PRAWY)	WG AJ-15045100 (WAŁ KORBOWY PRZÓD)	14113
USZCZELNIACZ OBROTOWY	80x100x10 (LEWY)	WG AJ-15036100 (WAŁ KORBOWY TYŁ)	14077

Nazwa marki	Nazwa silnika	Opis silnika
NISSAN	2,4L KA24DE 16V DOHC 91r>	Montowany w: 240SX, SILVIA, ALTIMA Zasilanie: benzyna Ilość zaworów: 4/cylinder Ilość wałków rozrządu: 2 w głowicy Średnica cylindra: 89,0 mm Średnica czopów głównych: 60,0 mm Średnica czopów korbow.: 50,0 mm Ilość cylindrów/układ: 4/rzędowy

Grupa	Opis	Szczegóły opisu	Nr HIPOL
DÓŁ SILNIKA			
TŁOK	0.00	ŚR. 89.0MM / PIER. 1.2x1.5x2.8 / SW. 21MM	04155
TŁOK	0.50	ŚR. 89.5MM / PIER. 1.2x1.5x2.8 / SW. 21MM	04181
PIERŚCIENIE	0.00	ŚR. 89.0MM / WYS.: 1.5x1.5x2.8	05203
PIERŚCIENIE	0.50	ŚR. 89.5MM / WYS.: 1.5x1.5x2.8	05577
PANEWKI KORBOWE	0.00	ŚR. 50MM / SZER. 20MM	07180
PANEWKI KORBOWE	0.25	ŚR. 50MM / SZER. 20MM	07181
PANEWKI KORBOWE	0.50	ŚR. 50MM / SZER. 20MM	07182
PANEWKI GŁÓWNE	0.00	ŚR. 60MM	06285
PANEWKI GŁÓWNE	0.25	ŚR. 60MM	06171
PANEWKI GŁÓWNE	0.50	ŚR. 60MM	06410
PANEWKI GŁÓWNE	0.75	ŚR. 60MM	06510
GÓRA SILNIKA			
ZAWÓR SSĄCY		36.6x7x101.3	16069
ZAWÓR WYDECHOWY		31.3x7x98.8	17069
POPYCHACZ ZAWORU	HYDR		44050
USZCZELKI			
USZCZELKA GŁOWICY		WG AJ-10086800	12187
USZCZELKA GŁOWICY		WG AJ-10113200	12803
USZCZELKA KOLEKTORA WD	USZCZ. RURY WYDECHOWEJ	WG AJ-18004800	35069
USZCZELNIACZ ZAWORU		WG AJ-12008100	30032
USZCZELNIACZ OBROTOWY	46x58x7 (PRAWY)	WG AJ-15045100 (WAŁ KORBOWY PRZÓD)	14113
USZCZELNIACZ OBROTOWY	80x100x10 (LEWY)	WG AJ-15036100 (WAŁ KORBOWY TYŁ)	14077

Nazwa marki	Nazwa silnika	Opis silnika
NISSAN	2,5L SD25 DIESEL 83-87r	Montowany w: CABSTAR (F22), PICK-UP (720/D21) Zasilanie: diesel Ilość zaworów: 2/cylinder Ilość wałków rozządu: 1 w bloku Średnica cylindra: 89,0 mm Średnica czopów głównych: 71,0 mm Średnica czopów korbow.: 53,0 mm Ilość cylindrów/układ: 4/rzędowy

Grupa	Opis	Szczegóły opisu	Nr HIPOL
DOŁ SILNIKA			
TŁOK	0.00	ŚR. 89.0MM / PIER. 2.5x2x4.5 / SW. 26MM	04790
TŁOK	0.50	ŚR. 89.5MM / PIER. 2.5x2x4.5 / SW. 26MM	04556
PIERŚCIENIE	0.00	ŚR. 89.0MM / WYS.: 2.5x2x4.5	05205
PIERŚCIENIE	0.50	ŚR. 89.5MM / WYS.: 2.5x2x4.5	05618
PANEWKI KORBOWE	0.00	ŚR. 53MM	07149
PANEWKI KORBOWE	0.25	ŚR. 53MM	07150
PANEWKI KORBOWE	0.50	ŚR. 53MM	07151
PANEWKI GŁÓWNE	0.00	ŚR. 71MM	06187
PANEWKI GŁÓWNE	0.25	ŚR. 71MM	06188
PANEWKI GŁÓWNE	0.50	ŚR. 71MM	06189
PANEWKI GŁÓWNE	0.75	ŚR. 71MM	06190
PIERŚCIENIE OPOROWE	0.00	KOMPLET NA SILNIK	09036
PIERŚCIENIE OPOROWE	0.25	KOMPLET NA SILNIK	09015
GÓRA SILNIKA			
KOŃCÓWKA WTRYSKU		SD193ND1	03016
USZCZELKI			
KPL. USZCZELEK GÓRA SILNIKA	USZCZ. METALOWA	WG AJ-52082900	11262
KPL. USZCZELEK DOŁ SILNIKA		WG AJ-54045900	57053
USZCZELKA GŁOWICY		WG AJ-55004900	12217
USZCZELKA POKR.ZAWORÓW		WG AJ-11003600	52118
USZCZELKA MISKI OLEJU		WG AJ-14037100	31027
USZCZELNIACZ ZAWORU	12x8x14	WG AJ-12012000	30053
USZCZELNIACZ OBROTOWY	58x80x12 (PRAWY)	WG AJ-15029100 (WAŁ KORBOWY PRZÓD)	14065
USZCZELNIACZ OBROTOWY	86x100x10 (LEWY)	WG AJ-15045200 (WAŁ KORBOWY TYŁ)	14087
USZCZELKA WTRYSKU	ŚRODKOWA	USZCZELKA OBUDOWY WTRYSKU	29002
USZCZELKA WTRYSKU	GÓRNA	USZCZELKA LISTWY PRZELEWOWEJ	29009

Nazwa marki	Nazwa silnika	Opis silnika
NISSAN	2,5L TD25 DIESEL 87r>	Montowany w: URVAN (E24), PICK-UP (D21/D22), CABSTAR (F22/F23) Zasilanie: diesel Ilość zaworów: 2/cylinder Ilość wałków rozrządu: 1 w bloku Średnica cylindra: 92,9 mm Średnica czopów głównych: 71,0 mm Średnica czopów korbow.: 57,0 mm Ilość cylindrów/układ: 4/rzędowy

Grupa	Opis	Szczegóły opisu	Nr HIPOL
DÓŁ SILNIKA			
TŁOK	0.00	ŚR. 92.9MM / PIER. 2.5x2x4 / SW. 28MM	04150
PIERŚCIENIE	0.00	ŚR. 92.9MM / WYS.: 2.5x2x4	05195
TULEJA CYLINDRA		ŚR.WEWN-93MM /ZEWN-96MM /WYS-159MM ŚR.KOŁN-102/WYS.KOŁN-5MM (SUROWA)	34002
PANEWKI KORBOWE	0.00	ŚR. 57MM	07157
PANEWKI KORBOWE	0.25	ŚR. 57MM	07158
PANEWKI KORBOWE	0.50	ŚR. 57MM	07159
PANEWKI KORBOWE	0.75	ŚR. 57MM	07160
PANEWKI KORBOWE	1.00	ŚR. 57MM	07161
PANEWKI GŁÓWNE	0.00	ŚR. 71MM	06156
PANEWKI GŁÓWNE	0.25	ŚR. 71MM	06158
PANEWKI GŁÓWNE	0.50	ŚR. 71MM	06160
PANEWKI GŁÓWNE	0.75	ŚR. 71MM	06161
PANEWKI GŁÓWNE	1.00	ŚR. 71MM	06162
PIERŚCIENIE OPOROWE	0.00	KOMPLET NA SILNIK	09036
PIERŚCIENIE OPOROWE	0.25	KOMPLET NA SILNIK	09015
TULEJKA GŁÓWKI KORBOWODU		ŚR. WEW. 28MM / ZEW. 31MM / DŁ.32.5MM	08005
GÓRA SILNIKA			
ZAWÓR SSĄCY		41.5x8x117	16124
ZAWÓR WYDECHOWY		37x8x117	17115
KOŃCÓWKA WTRYSKU		PDN113 DN0PDN113	03018
USZCZELKI			
KPL. USZCZELEK SILNIKA	USZCZ. METALOWA	WG AJ-50008000	10185
KPL. USZCZELEK GÓRA SILNIKA	USZCZ. METALOWA	WG AJ-52004500	11521
KPL. USZCZELEK DÓŁ SILNIKA		WG AJ-54057400	57012
USZCZELKA GŁOWICY	GR: 1.25MM	WG AJ-10070820	12213
USZCZELKA GŁOWICY	GR: 1.50MM	WG AJ-10045820	12852
USZCZELKA POKR.ZAWORÓW		WG AJ-56018500	52050
USZCZELKA MISKI OLEJU		WG AJ-14054000	31021
USZCZELNIACZ ZAWORU	12x8x14	WG AJ-12012000	30053
USZCZELNIACZ OBROTOWY	58x80x12 (PRAWY)	WG AJ-15029100 (WAŁ KORBOWY PRZÓD)	14065
USZCZELNIACZ OBROTOWY	86x100x10 (LEWY)	WG AJ-15045200 (WAŁ KORBOWY TYŁ)	14087
USZCZELKA WTRYSKU	GÓRNA	USZCZELKA LISTWY PRZELEWOWEJ	29006
USZCZELKA WTRYSKU	ŚRODKOWA	USZCZELKA OBUDOWY WTRYSKU	29007

Nazwa marki	Nazwa silnika	Opis silnika
NISSAN	2,5L G9U-7 16V DOHC 02r>	Montowany w: INTERSTAR Zasilanie: DIESEL Ilość zaworów: 4/cylinder Ilość wałków rozrządu: 2 w głowicy Średnica cylindra: 89,0 mm Średnica czopów głównych: 58,0 mm Średnica czopów korbow.: 53,0 mm Ilość cylindrów/układ: 4/rzędowy

Grupa	Opis	Szczegóły opisu	Nr HIPOL
DÓŁ SILNIKA			
TŁOK	0.00	ŚR.89.0MM / PIER.3.0Tx1.75x2.5 / SW.31MM / DŁ.TLOKA 83.09MM	040113
TŁOK	0.50	ŚR.89.5MM / PIER.3.0Tx1.75x2.5 / SW.31MM / DŁ.TLOKA 83.09MM	040114
TŁOK	1.00	ŚR.90.0MM / PIER.3.0Tx1.75x2.5 / SW.31MM / DŁ.TLOKA 83.09MM	040115
PIERŚCIENIE	0.00	ŚR.89.0MM / PIER.3.0Tx1.75x2.5	050113
PIERŚCIENIE	0.50	ŚR.89.5MM / PIER.3.0Tx1.75x2.5	050114
PIERŚCIENIE	1.00	ŚR.90.0MM / PIER.3.0Tx1.75x2.5	050115
GÓRA SILNIKA			
ZAWÓR SSĄCY		30.7x6x123.2	16394
ZAWÓR WYDECHOWY		29.5x6x122.9	17338
USZCZELKI			
USZCZELKA GŁOWICY		WG AJ-10161400	12057

Nazwa marki	Nazwa silnika	Opis silnika
NISSAN	2,5L QR25DE 16V DOHC 01r>	Montowany w: X-TRAIL(T30), PRIMERA(P12), MAXIMA, ALTIMA, SERENA, SENTRA Zasilanie: BENZYNA Ilość zaworów: 4/cylinder Ilość wałków rozządu: 2 w głowicy Średnica cylindra: 89,0 mm Średnica czopów głównych: 55,0 mm Średnica czopów korbów.: 45,0 mm Ilość cylindrów/układ: 4/rzędowy

Grupa	Opis	Szczegóły opisu	
DÓŁ SILNIKA			
TŁOK	0.00 01>07	ŚR. 89.0MM / PIER.1.2x1.2x2.5 / SW.20MM / DŁ.54.9MM (-4.1MM)	040022
TŁOK	0.50 01>07	ŚR. 89.5MM / PIER.1.2x1.2x2.5 / SW.20MM / DŁ.54.9MM (-4.1MM)	040023
TŁOK	1.00 01>07	ŚR. 90.0MM / PIER.1.2x1.2x2.5 / SW.20MM / DŁ.54.9MM (-4.1MM)	040024
TŁOK	0.00 07>	ŚR. 89.0MM / PIER.1.2x1.2x2.5 / SW.20MM / DŁ.54.9MM (-4.1MM)	040022
TŁOK	0.50 07>	ŚR. 89.5MM / PIER.1.2x1.2x2.5 / SW.20MM / DŁ.54.9MM (-4.1MM)	040023
TŁOK	1.00 07>	ŚR. 90.0MM / PIER.1.2x1.2x2.5 / SW.20MM / DŁ.54.9MM (-4.1MM)	040024
PIERŚCIENIE	0.00	ŚR. 89.0MM / WYS.1.2x1.2x2.5	050119
PIERŚCIENIE	0.50	ŚR. 89.5MM / WYS.1.2x1.2x2.5	050120
PIERŚCIENIE	1.00	ŚR. 90.0MM / WYS.1.2x1.2x2.5	050121
PANEWKI KORBOWE	0.00	ŚR. 45MM / SZER. 19.1MM	07874
PANEWKI KORBOWE	0.25	ŚR. 45MM / SZER. 19.1MM	07875
PANEWKI KORBOWE	0.50	ŚR. 45MM / SZER. 19.1MM	07876
PANEWKI KORBOWE	0.75	ŚR. 45MM / SZER. 19.1MM	07877
PANEWKI KORBOWE	1.00	ŚR. 45MM / SZER. 19.1MM	07878
PANEWKI GŁÓWNE	0.00	ŚR. 55MM / SZER. 20.1MM	06836
PANEWKI GŁÓWNE	0.25	ŚR. 55MM / SZER. 20.1MM	06837
PANEWKI GŁÓWNE	0.50	ŚR. 55MM / SZER. 20.1MM	06838
PANEWKI GŁÓWNE	0.75	ŚR. 55MM / SZER. 20.1MM	06839
PANEWKI GŁÓWNE	1.00	ŚR. 55MM / SZER. 20.1MM	06840
PIERŚCIENIE OPOROWE			09029
GÓRA SILNIKA			
ZAWÓR SSĄCY		35.6x6x97.2	16312
ZAWÓR WYDECHOWY		30.7x6x98.8	17312
USZCZELKI			
KPL. USZCZELEK GÓRA SILNIKA		WG AJ-52224700	11624
USZCZELKA GŁOWICY		WG AJ-10145500	120005
USZCZELKA POKR.ZAWORÓW		WG AJ-11091900	52194
USZCZELKA KOLEKTORA SS		WG AJ-13178700	35199
USZCZELKA KOLEKTORA SS		WG AJ-01072000	35200
USZCZELKA KOLEKTORA WD		WG AJ-13178800	35198
USZCZELKA MISKI OLEJU	SILIKON		13022
USZCZELNIACZ ZAWORU		WG AJ-12012100	30057
USZCZELNIACZ OBROTOWY	46x58x7 (PRAWY)	WG AJ-15045100 (WAŁ KORBOWY PRZÓD)	14113
USZCZELNIACZ OBROTOWY	84x104x8.5 (LEWY)	WG AJ-15060100 (WAŁ KORBOWY TYŁ)	14217

Nazwa marki	Nazwa silnika	Opis silnika
NISSAN	2,5L YD25D 16V DOHC 98r>	Montowany w: NAVARA (D40), PATHFINDER (R51), KING CAB (LCD22) CABSTAR (F24) Zasilanie: DIESEL Ilość zaworów: 4/cylinder Ilość wałków rozrządu: 2 w głowicy Średnica cylindra: 89,0 mm Średnica czopów głównych: 63,0 mm Średnica czopów korbów.: 52,0 mm Ilość cylindrów/układ: 4/rzędowy

Grupa	Opis	Szczegóły opisu	Nr HIPOL
DÓŁ SILNIKA			
TŁOK	0.00	ŚR. 89.0MM / PIER.2Tx2x3 / SW.28MM / WYS.80.0MM	04989
TŁOK	0.00	ŚR. 89.0MM / PIER.2Tx2x3 / SW.28MM / WYS.74.0MM	04995
TŁOK	0.00 2005>	ŚR. 89.0MM / PIER.2Tx2x3 / SW.28MM / WYS.73.8MM	040110
TŁOK	0.50 2005>	ŚR. 89.5MM / PIER.2Tx2x3 / SW.28MM / WYS.73.8MM	040111
TŁOK	1.00 2005>	ŚR. 90.0MM / PIER.2Tx2x3 / SW.28MM / WYS.73.8MM	040112
PIERŚCIENIE	0.00	ŚR. 89.0MM / WYS.2Tx2x3 /	058904
PIERŚCIENIE	0.50	ŚR. 89.5MM / WYS.2Tx2x3 /	058915
PANEWKI KORBOWE	0.00	ŚR.52MM	07500
PANEWKI KORBOWE	0.25	ŚR.52MM	07501
PANEWKI KORBOWE	0.50	ŚR.52MM	07502
PANEWKI KORBOWE	0.75	ŚR.52MM	07503
PANEWKI GŁÓWNE	0.00	ŚR.63MM / SZER.20,0MM	06797
PANEWKI GŁÓWNE	0.25	ŚR.63MM / SZER.20,0MM	06798
PANEWKI GŁÓWNE	0.50	ŚR.63MM / SZER.20,0MM	06799
PIERŚCIENIE OPOROWE	0.00		09093
PIERŚCIENIE OPOROWE	0.25		09094
GÓRA SILNIKA			
WAŁEK ROZRZĄDU	SSACY		28016
WAŁEK ROZRZĄDU	WYDECHOWY		28017
ZAWÓR SSĄCY	SSACY	28.1x6x106.7	16305 S
ZAWÓR WYDECHOWY	WYDECHOWY	26.2x6x106.3	17309 S
POPYCHACZ ZAWORU	HYDR.		44109
PROWADNICA ZAWORU	SS/WD		43088
USZCZELKI			
KPL. USZCZELEK SILNIKA	USZCZ.METALOWA	WG AJ-51023700	10537
KPL. USZCZELEK GÓRA SILNIKA	USZCZ.METALOWA	WG AJ-53019100	11537
USZCZELKA GŁOWICY	GR.0.9MM /***KARBY/	WG AJ-10160230	12980
USZCZELKA KOLEKTORA SS		WG AJ-13178900	35099
USZCZELKA KOLEKTORA WD		WG AJ-13179000	35117
USZCZELKA POKR.ZAWORÓW		WG AJ-11092000	52193
USZCZELNIACZ OBROTOWY	50x62x7 (PRAWY)	WG AJ-15079100 (WAŁ KORBOWY PRZÓD)	14219
USZCZELNIACZ OBROTOWY	84x104x8.5 (LEWY)	WG AJ-15060100 (WAŁ KORBOWY TYŁ)	14217

Nazwa marki	Nazwa silnika	Opis silnika
NISSAN	2,7L TD27 DIESEL 87-90r	Montowany w: TERRANO (WD21) Zasilanie: diesel Ilość zaworów: 2/cylinder Ilość wałków rozządu: 1 w bloku Średnica cylindra: 96,0 mm Średnica czopów głównych: 71,0 mm Średnica czopów korbow.: 57,0 mm Ilość cylindrów/układ: 4/rzędowy

Grupa	Opis	Szczegóły opisu	Nr HIPOL
DOŁ SILNIKA			
TŁOK	0.00 >93	ŚR. 96.0MM / PIER.2.5x2x3 / SW.30MM / WYS. 85.8MM	04087
TŁOK	0.00 >93	ŚR. 96.0MM / PIER.2.5Tx2x4 / SW.28MM	04707
PIERŚCIENIE	0.00	ŚR. 96.0MM / WYS.: 2.5x2x3	05046
PIERŚCIENIE	0.00	ŚR. 96.0MM / WYS.: 2.5x2x4	05196
PIERŚCIENIE	0.00	ŚR. 96.0MM / WYS.: 2.5Tx2x3	05606
PIERŚCIENIE	0.00	ŚR. 96.0MM / WYS.: 2.5Tx2x4	05322
PANEWKI KORBOWE	0.00	ŚR. 57MM	07157
PANEWKI KORBOWE	0.25	ŚR. 57MM	07158
PANEWKI KORBOWE	0.50	ŚR. 57MM	07159
PANEWKI KORBOWE	0.75	ŚR. 57MM	07160
PANEWKI KORBOWE	1.00	ŚR. 57MM	07161
PANEWKI GŁÓWNE	0.00	ŚR. 71MM	06156
PANEWKI GŁÓWNE	0.25	ŚR. 71MM	06158
PANEWKI GŁÓWNE	0.50	ŚR. 71MM	06160
PANEWKI GŁÓWNE	0.75	ŚR. 71MM	06161
PANEWKI GŁÓWNE	1.00	ŚR. 71MM	06162
PIERŚCIENIE OPOROWE	0.00	KOMPLET NA SILNIK	09036
PIERŚCIENIE OPOROWE	0.25	KOMPLET NA SILNIK	09015
GÓRA SILNIKA			
ZAWÓR SSĄCY		43.5x8x117	16125
ZAWÓR WYDECHOWY		38x8x117	17116
KOŃCÓWKA WTRYSKU	ORG	PDN113 DN0PDN113	03018
USZCZELKI			
KPL. USZCZELEK GÓRA SILNIKA	USZCZ. METALOWA	WG AJ-53004500	11263
KPL. USZCZELEK DOŁ SILNIKA		WG AJ-54057400	57012
USZCZELKA GŁOWICY	GR: 1.5MM	WG AJ-10070910	12218
USZCZELKA POKR.ZAWORÓW		WG AJ-56018500	52050
USZCZELKA MISKI OLEJU		WG AJ-14054000	31021
USZCZELNIACZ ZAWORU	12x8x14	WG AJ-12012000	30053
USZCZELNIACZ OBROTOWY	58x80x12 (PRAWY)	WG AJ-15029000 (WAŁ KORBOWY PRZÓD)	14065
USZCZELNIACZ OBROTOWY	86x100x10 (LEWY)	WG AJ-15045200 (WAŁ KORBOWY TYŁ)	14087
USZCZELKA WTRYSKU	GÓRNA	USZCZELKA LISTWY PRZELEWOWEJ	29006
USZCZELKA WTRYSKU	ŚRODKOWA	USZCZELKA OBUDOWY WTRYSKU	29007

Nazwa marki	Nazwa silnika	Opis silnika
NISSAN	2,7L TD27T DIESEL 89r>	Montowany w: TERRANO (WD21/R20) Zasilanie: diesel Ilość zaworów: 2/cylinder Ilość wałków rozrządu: 1 w bloku Średnica cylindra: 96,0 mm Średnica czopów głównych: 71,0 mm Średnica czopów korbów.: 57,0 mm Ilość cylindrów/układ: 4/rzędowy

Grupa	Opis	Szczegóły opisu	Nr HIPOL
DÓŁ SILNIKA			
TŁOK	ZE SWORZNIEM 0.00	ŚR. 96MM / PIER. 2.5Tx2x3 / SW. 30MM ALLFIN	04286
TŁOK	ZE SWORZNIEM 0.00	ŚR. 96MM / PIER. 2.5Tx2x4 / SW. 30MM ALLFIN	04707
PIERŚCIENIE	0.00	ŚR. 96.0MM / WYS.: 2.5Tx2x4	05322
PIERŚCIENIE	0.00	ŚR. 96.0MM / WYS.: 2.5Tx2x3	05606
PIERŚCIENIE	0.00	ŚR. 96.0MM / WYS.: 2.5x2x4	05196
TULEJA CYLINDRA		ŚR.WEWN-95MM / ZEWN-99MM / WYS-160MM ŚR.KOŁN-105MM / WYS.KOŁN-5MM SUROWA	34003
PANEWKI KORBOWE	0.00	ŚR. 57MM	07157
PANEWKI KORBOWE	0.25	ŚR. 57MM	07158
PANEWKI KORBOWE	0.50	ŚR. 57MM	07159
PANEWKI KORBOWE	0.75	ŚR. 57MM	07160
PANEWKI KORBOWE	1.00	ŚR. 57MM	07161
PANEWKI GŁÓWNE	0.00	ŚR. 71MM	06156
PANEWKI GŁÓWNE	0.25	ŚR. 71MM	06158
PANEWKI GŁÓWNE	0.50	ŚR. 71MM	06160
PANEWKI GŁÓWNE	0.75	ŚR. 71MM	06161
PANEWKI GŁÓWNE	1.00	ŚR. 71MM	06162
PIERŚCIENIE OPOROWE	0.00	KOMPLET NA SILNIK	09036
PIERŚCIENIE OPOROWE	0.25	KOMPLET NA SILNIK	09015
GÓRA SILNIKA			
ZAWÓR SSĄCY		43.5x8x117	16125
ZAWÓR WYDECHOWY		38x8x117	17116
KOŃCÓWKA WTRYSKU	ORG	PDN113 DN0PDN113	03018
USZCZELKI			
KPL. USZCZELEK GÓRA SILNIKA	USZCZ. METALOWA	WG AJ-53004500	11263
KPL. USZCZELEK DÓŁ SILNIKA		WG AJ-54057400	57012
USZCZELKA GŁOWICY		GR: 1.5MM WG AJ-10070910	12218
USZCZELKA POKR.ZAWORÓW		WG AJ-56018500	52050
USZCZELKA MISKI OLEJU		WG AJ-14054000	31021
USZCZELNIACZ ZAWORU	12x8x14	WG AJ-12012000	30053
USZCZELNIACZ OBROTOWY	58x80x12 (PRAWY)	WG AJ-15029000 (WAŁ KORBOWY PRZÓD)	14065
USZCZELNIACZ OBROTOWY	86x100x10 (LEWY)	WG AJ-15045200 (WAŁ KORBOWY TYŁ)	14087
USZCZELKA WTRYSKU	GÓRNA	USZCZELKA LISTWY PRZELEWOWEJ	29006
USZCZELKA WTRYSKU	ŚRODKOWA	USZCZELKA OBUDOWY WTRYSKU	29007

Nazwa marki	Nazwa silnika	Opis silnika
NISSAN	2,8L LD28 DIESEL 79-88r	Montowany w: LAUREL (C31/C32) Zasilanie: diesel Ilość zaworów: 2/cylinder Ilość wałków rozządu: 1 w głowicy Średnica cylindra: 84,5 mm Średnica czopów głównych: 55,0 mm Średnica czopów korbów.: 50,0 mm Ilość cylindrów/układ: 6/rzędowy

Grupa	Opis	Szczegóły opisu	Nr HIPOL
DÓŁ SILNIKA			
PIERŚCIENIE	0.00	ŚR. 84.5MM / WYS.: 2x2x4	05147
PANEWKI KORBOWE	0.00	ŚR. 50MM	07296
PANEWKI KORBOWE	0.25	ŚR. 50MM	07297
PANEWKI KORBOWE	0.50	ŚR. 50MM	07298
PANEWKI GŁÓWNE	0.00	ŚR. 55MM	06184
PANEWKI GŁÓWNE	0.25	ŚR. 55MM	06185
TULEJKA GŁÓWKI KORBOWODU		ŚR.WEW. 25MM / ZEWE.28MM / DŁ. 26.8MM	08002
SWORZEŃ TŁOKA		25x68MM	08021
GÓRA SILNIKA			
ZAWÓR SSĄCY		39.3x8x117.2	16085
ZAWÓR WYDECHOWY		32x8x117.2	17082
PROWADNICA ZAWORU	SSĄCEGO	8x12.1x59	43011
PROWADNICA ZAWORU	WYDECHOWEGO	8x12.1x59.1	43023
KOŃCÓWKA WTRYSKU	ORG	SD193ND1	03016
USZCZELKI			
USZCZELKA GŁOWICY		WG AJ-10085010	12196
USZCZELNIACZ ZAWORU	12x8x14.5	WG AJ-12009200	30010
USZCZELKA WTRYSKU	ŚRODKOWA	USZCZELKA OBUDOWY WTRYSKU	29002
USZCZELKA WTRYSKU	GÓRNA	USZCZELKA LISTWY PRZELEWOWEJ	29009

Nazwa marki	Nazwa silnika	Opis silnika
NISSAN	2,8L RD28 DIESEL 87-94r	Montowany w: LAUREL (C32) Zasilanie: diesel Ilość zaworów: 2/cylinder Ilość wałków rozrządu: 1 w głowicy Średnica cylindra: 85,0 mm Średnica czopów głównych: 55,0 mm Średnica czopów korbów.: 50,0 mm Ilość cylindrów/układ: 6/rzędowy

Grupa	Opis	Szczegóły opisu	Nr HIPOL
DÓŁ SILNIKA			
PIERŚCIENIE	0.00	ŚR. 85MM / WYS.: 2x2x4	05210
PIERŚCIENIE	0.00	ŚR. 85MM / WYS.: 2x2x4	05780
PANEWKI KORBOWE	0.00	ŚR. 50MM	07183
PANEWKI KORBOWE	0.25	ŚR. 50MM	07184
PANEWKI KORBOWE	0.50	ŚR. 50MM	07294
PANEWKI GŁÓWNE	0.00	ŚR. 55MM	06196
PANEWKI GŁÓWNE	0.25	ŚR. 55MM	06197
PANEWKI GŁÓWNE	0.50	ŚR. 55MM	06294
PANEWKI GŁÓWNE	0.75	ŚR. 55MM	06433
TULEJKA GŁÓWKI KORBOWODU		ŚR.WEW25MM /ZEW.28MM /DL.26.8MM	08002
SWORZEŃ TŁOKA		25x68MM	08021
GÓRA SILNIKA			
ZAWÓR SSĄCY		39x7x102.8 (UWAGA DŁUGOŚĆ ZAWORU)	16157
ZAWÓR SSĄCY		39x7x101.8 (UWAGA DŁUGOŚĆ ZAWORU)	16162
ZAWÓR WYDECHOWY		32x7x102.6 (UWAGA DŁUGOŚĆ ZAWORU)	17151
ZAWÓR WYDECHOWY		32x7x101.6 (UWAGA DŁUGOŚĆ ZAWORU)	17155
PROWADNICA ZAWORU	SSĄCEGO / WYDECHOWEGO	7x11.1x44.8	43002
POPYCHACZ ZAWORU	HYDR	WG AJ-85006200	44031
KOŃCÓWKA WTRYSKU	ORG	SD187 DN0SD187	03037
USZCZELKI			
KPL. USZCZELEK GÓRA SILNIKA		WG AJ-53006400	11287
KPL. USZCZELEK DOŁ SILNIKA		WG AJ-54063000	57018
USZCZELKA GŁOWICY	GR:1.58MM	WG AJ-10070520	12404
USZCZELKA GŁOWICY	GR:1.50MM	WG AJ-10070510	12409
USZCZELKA KOLEKTORA SSWD	SSĄCEGO I WYDECHOWEGO	WG AJ-13078800	35050
USZCZELKA POKR.ZAWORÓW		WG AJ-11043000	52051
USZCZELKA MISKI OLEJU		WG AJ-14058600	31022
USZCZELNIACZ ZAWORU		WG AJ-12008100	30032
USZCZELNIACZ OBROTOWY	34x48x7 (PRAWY)	WG AJ-15012000 (WALEK ROZRZĄDU)	14030
USZCZELNIACZ OBROTOWY	40x52x7 (PRAWY)	WG AJ-15016900 (WAŁ KORBOWY PRZÓD)	14108
USZCZELNIACZ OBROTOWY	80x100x10 (PRAWY)	WG AJ-15047400 (WAŁ KORBOWY TYŁ)	14078
USZCZELKA WTRYSKU	ŚRODKOWA	USZCZELKA OBUDOWY WTRYSKU	29002
USZCZELKA WTRYSKU	GÓRNA	USZCZELKA LISTWY PRZELEWOWEJ	29009

Nazwa marki	Nazwa silnika	Opis silnika
NISSAN	2,8L RD28T DIESEL 88r>	Montowany w: PATROL (260/Y60) Zasilanie: diesel Ilość zaworów: 2/cylinder Ilość wałków rozrządu: 1 w głowicy Średnica cylindra: 85,0 mm Średnica czopów głównych: 55,0 mm Średnica czopów korbow.: 50,0 mm Ilość cylindrów/układ: 6/rzędowy

Grupa	Opis	Szczegóły opisu	Nr HIPOL
DOŁ SILNIKA			
TŁOK	0.00	ŚR. 85.0MM / PIER. 2x2x4 / SW. 27MM ALLFIN	04499
TŁOK	0.50	ŚR. 85.5MM / PIER. 2x2x4 / SW. 27MM ALLFIN GALLERY COOLING	04500
TŁOK	1.00	ŚR. 86.0MM / PIER. 2x2x4 / SW. 27MM ALLFIN GALLERY COOLING	04796
TŁOK	0.00	ŚR. 85.0MM / PIER. 2Tx2x4 / SW. 27MM	04754
TŁOK	0.50	ŚR. 85.5MM / PIER. 2Tx2x4 / SW. 27MM	04758
PIERŚCIENIE	0.00	ŚR. 85.0MM / WYS.: 2Tx2x4	05830
PIERŚCIENIE	0.50	ŚR. 85.5MM / WYS.: 2Tx2x4	05831
PIERŚCIENIE	0.00	ŚR. 85MM / WYS.: 2x2x4	05210
PANEWKI KORBOWE	0.00	ŚR. 50MM	07183
PANEWKI KORBOWE	0.25	ŚR. 50MM	07184
PANEWKI KORBOWE	0.50	ŚR. 50MM	07294
PANEWKI GŁÓWNE	0.00	ŚR. 55MM	06196
PANEWKI GŁÓWNE	0.25	ŚR. 55MM	06197
PANEWKI GŁÓWNE	0.50	ŚR. 55MM	06294
PANEWKI GŁÓWNE	0.75	ŚR. 55MM	06433
GÓRA SILNIKA			
ZAWÓR SSĄCY		39x7x102.8 UWAGA DŁUGOŚĆ ZAWORU	16157
ZAWÓR SSĄCY		39x7x101.8 UWAGA DŁUGOŚĆ ZAWORU	16162
ZAWÓR WYDECHOWY		32x7x102.6 UWAGA DŁUGOŚĆ ZAWORU	17151
ZAWÓR WYDECHOWY		32x7x101.6 UWAGA DŁUGOŚĆ ZAWORU	17155
PROWADNICA ZAWORU	SSĄCEGO / WYDECHOWEGO	7x11.1x44.8	43002
POPYCHACZ ZAWORU	HYDR	WG AJ-85006200 26mm	44031
POPYCHACZ ZAWORU	MECH		44088
KOŃCÓWKA WTRYSKU	ORG	SD187 DN0SD187	03037
USZCZELKI			
KPL. USZCZELEK GÓRA SILNIKA	>97	WG AJ-53006400	11287
KPL. USZCZELEK GÓRA SILNIKA	USZCZ. METALOWA	WG AJ-53012200	11462
KPL. USZCZELEK DOŁ SILNIKA		WG AJ-54063000	57018
USZCZELKA GŁOWICY	GR:1.58MM	WG AJ-10070520	12404
USZCZELKA GŁOWICY	GR:1.50MM	WG AJ-10070510	12409
USZCZELKA KOLEKTORA SS/WD	SSĄCEGO I WYDECHOWEGO	WG AJ-13078800	35050
USZCZELKA POKR.ZAWORÓW	>97	WG AJ-11043000	52051
USZCZELKA POKR.ZAWORÓW	97>	WG AJ-11078200	52159
USZCZELNIACZ ZAWORU		WG AJ-12008100	30032
USZCZELNIACZ OBROTOWY	34x48x7 (PRAWY)	WG AJ-15012000 (WAŁEK ROZRZĄDU)	14030
USZCZELNIACZ OBROTOWY	40x52x7 (PRAWY)	WG AJ-15016900 (WAŁ KORBOWY PRZÓD)	14108
USZCZELNIACZ OBROTOWY	80x100x10 (PRAWY)	WG AJ-15047400 (WAŁ KORBOWY TYŁ)	14078
USZCZELKA WTRYSKU	ŚRODKOWA	USZCZELKA OBUDOWY WTRYSKU	29002
USZCZELKA WTRYSKU	GÓRNA	USZCZELKA LISTWY PRZELEWOWEJ	29009

Nazwa marki	Nazwa silnika	Opis silnika
NISSAN	3,0L VG30 V6 SOHC 84-96r	Montowany w: MAXIMA (J30), LAUREL (C32), 300ZX (Z31), TERRANO (WD21) Zasilanie: benzyna Ilość zaworów: 2/cylinder Ilość wałków rozządu: 1 w głowicy Średnica cylindra: 87,0 mm Średnica czopów głównych: 63,0 mm Średnica czopów korbow.: 50,0 mm Ilość cylindrów/układ: 6/V6

Grupa	Opis	Szczegóły opisu	Nr HIPOL
DÓŁ SILNIKA			
TŁOK	0.00	ŚR. 87.0MM / PIER. 1.5x1.5x2.8 / SW. 21MM	04020
PIERŚCIENIE	0.00	ŚR. 87.0MM / WYS.: 2x1.5x2.8	05323
PIERŚCIENIE	0.50	ŚR. 87.5MM / WYS.: 2x1.5x2.8	05712
PANEWKI KORBOWE	0.00	ŚR. 50MM	07175
PANEWKI KORBOWE	0.25	ŚR. 50MM	07177
PANEWKI KORBOWE	0.50	ŚR. 50MM	07277
PANEWKI KORBOWE	0.75	ŚR. 50MM	07661
PANEWKI GŁÓWNE	0.00	ŚR. 63MM	06166
PANEWKI GŁÓWNE	0.25	ŚR. 63MM	06284
PANEWKI GŁÓWNE	0.50	ŚR. 63MM	06169
PANEWKI GŁÓWNE	0.75	ŚR. 63MM	06465
GÓRA SILNIKA			
ZAWÓR SSĄCY		42x7x125.7	16176
ZAWÓR WYDECHOWY		35x8x124.5	17079
POPYCHACZ ZAWORU	HYDR	WG AJ-85002900	44092
USZCZELKI			
KPL. USZCZELEK GÓRA SILNIKA		WG AJ-52117400	11193
USZCZELKA GŁOWICY		WG AJ-10085200	12223
USZCZELKA KOLEKTORA SS	SSĄCEGO	WG AJ-13097200	35047
USZCZELKA KOLEKTORA WD	WYDECHOWEGO	WG AJ-13097300	35048
USZCZELKA KOLEKTORA WD	USZCZ. RURY WYDECHOWEJ	WG AJ-00666600	35071
USZCZELKA POKR.ZAWORÓW		WG AJ-56022300	52119
USZCZELNIACZ ZAWORU	12x8x14.5	WG AJ-12009200	30010
USZCZELNIACZ OBROTOWY	34x48x7 (PRAWY)	WG AJ-15012000 (WAŁEK ROZRZĄDU)	14030
USZCZELNIACZ OBROTOWY	33x47x8 (PRAWY)	WG AJ-15015017 (WAŁ KORBOWY PRZÓD)	14029
USZCZELNIACZ OBROTOWY	84x104x11 (LEWY)	WG AJ-15037500 (WAŁ KORBOWY TYŁ)	14085

Nazwa marki	Nazwa silnika	Opis silnika
NISSAN	3,0L VG30DE V6 DOHC 90-94r	Montowany w: MAXIMA Zasilanie: benzyna Ilość zaworów: 4/cylinder Ilość wałków rozządu: 2 w głowicy Średnica cylindra: 87,0 mm Średnica czopów głównych: 63,0 mm Średnica czopów korbow.: 50,0 mm Ilość cylindrów/układ: 6/V6

Grupa	Opis	Szczegóły opisu	Nr HIPOL
DÓŁ SILNIKA			
PANEWKI KORBOWE	0.00	ŚR. 50MM	07175
PANEWKI KORBOWE	0.25	ŚR. 50MM	07177
PANEWKI KORBOWE	0.50	ŚR. 50MM	07277
PANEWKI KORBOWE	0.75	ŚR. 50MM	07661
PANEWKI GŁÓWNE	0.00	ŚR. 63MM	06166
PANEWKI GŁÓWNE	0.25	ŚR. 63MM	06284
PANEWKI GŁÓWNE	0.50	ŚR. 63MM	06169
PANEWKI GŁÓWNE	0.75	ŚR. 63MM	06465
GÓRA SILNIKA			
ZAWÓR SSĄCY		35x6x110.5	16070
ZAWÓR WYDECHOWY		30.6x6x102.6	17070
USZCZELKI			
USZCZELKA GŁOWICY		WG AJ-10085200	12491
USZCZELNIACZ ZAWORU	10x6x11.5	WG AJ-12012100	30057
USZCZELNIACZ OBROTOWY	34x48x7 (PRAWY)	WG AJ-15012000 (WAŁEK ROZRZĄDU)	14030
USZCZELNIACZ OBROTOWY	33x47x8 (PRAWY)	WG AJ-15015017 (WAŁ KORBOWY PRZÓD)	14029
USZCZELNIACZ OBROTOWY	84x104x11 (LEWY)	WG AJ-15037500 (WAŁ KORBOWY TYŁ)	14085

Nazwa marki	Nazwa silnika	Opis silnika
NISSAN	3,0L VQ30DE V6 DOHC 95-99r	Montowany w: MAXIMA (A32) Zasilanie: benzyna Ilość zaworów: 4/cylinder Ilość wałków rozrządu: 2 w głowicy Średnica cylindra: 93,0 mm Średnica czopów głównych: 60,0 mm Średnica czopów korbów.: 45,0 mm Ilość cylindrów/układ: 6/V6

Grupa	Opis	Szczegóły opisu	Nr HIPOL
DÓŁ SILNIKA			
TŁOK	0.00	ŚR. 93.0MM / PIER. 1.2x1.2x2.5 / SW. 22MM	04711
PIERŚCIENIE	0.00	ŚR. 93.0MM / WYS.: 1.2x1.2x2.5	05411
PIERŚCIENIE	0.50	ŚR. 93.5MM / WYS.: 1.2x1.2x2.5	05801
PANEWKI KORBOWE	0.00	ŚR. 45MM	07374
PANEWKI KORBOWE	0.25	ŚR. 45MM	07372
PANEWKI KORBOWE	0.50	ŚR. 45MM	07373
PANEWKI GŁÓWNE	0.00	ŚR. 60MM	06355
PANEWKI GŁÓWNE	0.25	ŚR. 60MM	06356
PANEWKI GŁÓWNE	0.50	ŚR. 60MM	06348
USZCZELKI			
KPL. USZCZELEK GÓRA SILNIKA	USZCZ. METALOWA	WG AJ-52127200	11486
USZCZELKA GŁOWICY	LEWA	WG AJ-10092100	12452
USZCZELKA GŁOWICY	PRAWA	WG AJ-10092000	12453
USZCZELKA KOLEKTORA WD	USZCZ. RURY WYDECHOWEJ	WG AJ-00666600	35071
USZCZELNIACZ ZAWORU	10x6x11.5	WG AJ-12012100	30057
USZCZELNIACZ OBROTOWY	48x60x7 (PRAWY)	WG AJ-15052800 (WAŁ KORBOWY PRZÓD)	14015

Nazwa marki	Nazwa silnika	Opis silnika
NISSAN	3,0L BD30 DIESEL 93r>	Montowany w: TRADE (KE0536) Zasilanie: diesel Ilość zaworów: 2/cylinder Ilość wałków rozrządu: 1 w bloku Średnica cylindra: 96,0 mm Średnica czopów głównych: 71,0 mm Średnica czopów korbów.: 57,0 mm Ilość cylindrów/układ: 4/rzędowy

Grupa	Opis	Szczegóły opisu	Nr HIPOL
DÓŁ SILNIKA			
TŁOK	0.00	ŚR. 96.0MM / PIER. 2.5Tx2x3 / SW. 30MM	04036
TŁOK	0.50	ŚR. 96.5MM / PIER. 2.5Tx2x3 / SW. 30MM	04409
PIERŚCIENIE	0.00	ŚR. 96.0MM / WYS.: 2.5Tx2x3	05606
PANEWKI KORBOWE	0.00	ŚR. 57MM	07157
PANEWKI KORBOWE	0.25	ŚR. 57MM	07158
PANEWKI KORBOWE	0.50	ŚR. 57MM	07159
PANEWKI KORBOWE	0.75	ŚR. 57MM	07160
PANEWKI KORBOWE	1.00	ŚR. 57MM	07161
PANEWKI GŁÓWNE	0.00	SR. 71MM	06156
PANEWKI GŁÓWNE	0.25	SR. 71MM	06158
PANEWKI GŁÓWNE	0.50	SR. 71MM	06160
PANEWKI GŁÓWNE	0.75	SR. 71MM	06161
PANEWKI GŁÓWNE	1.00	SR. 71MM	06162
PIERŚCIENIE OPOROWE	0.25	KOMPLET NA SILNIK	09015
GÓRA SILNIKA			
ŚRUBY GŁOWICY		WG AJ-81014100	12466
USZCZELKI			
KPL. USZCZELEK DOŁ SILNIKA		WG AJ-54057400	57012
USZCZELKA GŁOWICY	GR: 1.50MM	WG AJ-10070910	12218
USZCZELKA GŁOWICY	GR: 1.25MM	WG AJ-10070910	12699
USZCZELKA GŁOWICY	GR: 1.25MM	WG AJ-10070910	12724
USZCZELNIACZ ZAWORU	12x8x14	WG AJ-12012000	30053
USZCZELNIACZ OBROTOWY	58x80x12 (PRAWY)	WG AJ-15029100 (WAŁ KORBOWY PRZÓD)	14065
USZCZELNIACZ OBROTOWY	86x100x10 (LEWY)	WG AJ-15045200 (WAŁ KORBOWY TYŁ)	14087

Nazwa marki	Nazwa silnika	Opis silnika
NISSAN	3,0L BD30II 8V SOHC 93r>	Montowany w: TRADE 93-, CABSTAR Zasilanie: DIESEL Ilość zaworów: 2/cylinder Ilość wałków rozrządu: 1 w głowicy Średnica cylindra: 96,0 mm Średnica czopów głównych: 71,0 mm Średnica czopów korbow.: 57,0 mm Ilość cylindrów/układ: 4/rzędowy

Grupa	Opis	Szczegóły opisu	Nr HIPOL
DÓŁ SILNIKA			
TŁOK	0.00	ŚR.96.0MM / PIER.2.5Tx2x3 / SW.30MM (2 OKRĘGI POD ZAWORY)	04036
TŁOK	0.00	ŚR.96.0MM / PIER.2.5x2x4 / SW.30MM (BEZ OKRĘGÓW POD ZAWORY)	04070
TŁOK	0.50	ŚR.96.5MM / PIER.2.5Tx2x3 / SW.30MM (2 OKRĘGI POD ZAWORY)	04409
PIERŚCIENIE	0.00	ŚR.96.0MM / 2.5Tx2x3	05606
PIERŚCIENIE	0.50	ŚR.96.5MM / 2.5Tx2x3	05843
PIERŚCIENIE	0.00	ŚR.96.0MM / 2.5x2x4	05196
TULEJA CYLINDRA	(SUROWA)	ŚR.99.0MM /WEW.95 /WYS.172.4MM WYS KOŁ.5MM	34034
PANEWKI KORBOWE	0.00	ŚR. 57MM	07157
PANEWKI KORBOWE	0.25	ŚR. 57MM	07158
PANEWKI KORBOWE	0.50	ŚR. 57MM	07159
PANEWKI KORBOWE	0.75	ŚR. 57MM	07160
PANEWKI KORBOWE	1.00	ŚR. 57MM	07161
PANEWKI GŁÓWNE	0.00	SR. 71MM	06156
PANEWKI GŁÓWNE	0.25	SR. 71MM	06158
PANEWKI GŁÓWNE	0.50	SR. 71MM	06160
PANEWKI GŁÓWNE	0.75	SR. 71MM	06161
PANEWKI GŁÓWNE	1.00	SR. 71MM	06162
PIERŚCIENIE OPOROWE	0.00		09036
PIERŚCIENIE OPOROWE	0.25		09015
WAŁ KORBOWY	NOWY		27127
SWORZEŃ TŁOKA		30/80MM	08028
GÓRA SILNIKA			
ZAWÓR SSĄCY		43.5x8x117	16125
ZAWÓR WYDECHOWY		38x8x117	17116
USZCZELKI			
KPL. USZCZELEK GÓRA SILNIKA		WG AJ-53012100	11520 S
KPL. USZCZELEK DÓŁ SILNIKA	AJUSA	WG AJ-54093700	57068
USZCZELKA GŁOWICY	GR.1.50MM	WG AJ-10070910	12218
USZCZELKA GŁOWICY	GR.1.25MM	WG AJ-10070910	12724
USZCZELKA POKR.ZAWORÓW		WG AJ-11078100	52224
USZCZELNIACZ ZAWORU		WG AJ-12012000	30053
USZCZELNIACZ OBROTOWY	58x80x10 (PRAWY)	WG AJ-15029000 (WAŁ KORBOWY PRZÓD)	14120
USZCZELNIACZ OBROTOWY	86x100x10 (LEWY)	WG AJ-15045200 (WAŁ KORBOWY TYŁ)	14087

Nazwa marki	Nazwa silnika	Opis silnika
NISSAN	3,0L ZD30D 16V DOHC 00r>	Montowany w: PATROL GR Y61, TERRANO R20, PATHFINDER Zasilanie: DIESEL Ilość zaworów: 4/cylinder Ilość wałków rozrządu: 2 w głowicy Średnica cylindra: 96,0 mm Średnica czopów głównych: 71,0 mm Średnica czopów korbów.: 57,0 mm Ilość cylindrów/układ: 4/rzędowy

Grupa	Opis	Szczegóły opisu	
DOŁ SILNIKA			
TŁOK	0.00	ŚR. 96.0MM / PIER.2.5Tx2x2 / SW.33MM (ŚR.KOMORY 46MM)	04139
TŁOK	0.00	ŚR. 96.0MM / PIER.2.5Tx2x3 / SW.33MM (ŚR.KOMORY 46MM)	04141
TŁOK	0.00 06>	ŚR. 96.0MM / PIER.2.5Tx2x2 / SW.33MM (ŚR.KOMORY 52MM)	040278
TŁOK	0.50	ŚR. 96.5MM / PIER.2.5Tx2x3 / SW.33MM (ŚR.KOMORY 46MM)	04144
TŁOK	0.50	ŚR. 96.5MM / PIER.2.5Tx2x2 / SW.33MM (ŚR.KOMORY 46MM)	04145
TŁOK	0.50 06>	ŚR. 96.5MM / PIER.2.5Tx2x2 / SW.33MM (ŚR.KOMORY 52MM)	040279
PIERŚCIENIE	0.00	ŚR. 96.0MM / PIER.2.5Tx2x2	05161
PIERŚCIENIE	0.50	ŚR. 96.5MM / PIER.2.5Tx2x2	05145
PIERŚCIENIE	0.00	ŚR. 96.0MM / PIER.2.5Tx2x3	05606
PIERŚCIENIE	0.50	ŚR. 96.5MM / PIER.2.5Tx2x3	05843
TULEJA CYLINDRA		ŚR.ZEW.100MM /WYS.165MM /WYS.KOŁ.5MM	34019
PANEWKI KORBOWE	0.00	ŚR. 57MM	07157
PANEWKI KORBOWE	0.25	ŚR. 57MM	07158
PANEWKI KORBOWE	0.50	ŚR. 57MM	07159
PANEWKI KORBOWE	0.75	ŚR. 57MM	07160
PANEWKI KORBOWE	1.00	ŚR. 57MM	07161
PANEWKI GŁÓWNE	0.00	SR. 71MM	06156
PANEWKI GŁÓWNE	0.25	SR. 71MM	06158
PANEWKI GŁÓWNE	0.50	SR. 71MM	06160
PANEWKI GŁÓWNE	0.75	SR. 71MM	06161
PANEWKI GŁÓWNE	1.00	SR. 71MM	06162
PIERŚCIENIE OPOROWE	0.00		09036
GÓRA SILNIKA			
ZAWÓR SSĄCY	SSĄCY	32x7x113,5	16311
ZAWÓR WYDECHOWY	WYDECHOWY	30x7x113,5	17311
PANEWKI WAŁKA BALANSOWEGO	0.00		50179
USZCZELKI			
KPL. USZCZELEK SILNIKA		WG AJ-51020200	10462
KPL. USZCZELEK GÓRA SILNIKA	USZCZ. METALOWA	WG AJ-53016000	11495
KPL. USZCZELEK GÓRA SILNIKA	BEZ USZCZ.GŁOWICY	WG AJ-53016000	11511
KPL. USZCZELEK DOŁ SILNIKA		WG AJ-54125400	57084
USZCZELKA GŁOWICY	GR.0.65MM	WG AJ-10150300	12903
USZCZELKA GŁOWICY	GR.0.70MM	WG AJ-10150310	12904
USZCZELKA POKR.ZAWORÓW		WG AJ-11094300	520023
USZCZELNIACZ ZAWORU		WG AJ-12008100	30032

Nazwa marki	Nazwa silnika	Opis silnika
NISSAN	3,3L SD33 DIESEL 79-89r	Montowany w: PATROL (160/260) Zasilanie: diesel Ilość zaworów: 2/cylinder Ilość wałków rozrządu: 1 w bloku Średnica cylindra: 83,0 mm Średnica czopów głównych: 71,0 mm Średnica czopów korbow.: 53,0 mm Ilość cylindrów/układ: 6/rzędowy

Grupa	Opis	Szczegóły opisu	Nr HIPOL
DÓŁ SILNIKA			
TŁOK	0.00	ŚR. 83.0MM / PIER. 2.5x2x2x4.5x4.5 / SW. 26MM	04746
TŁOK	0.50	ŚR. 83.5MM / PIER. 2.5x2x2x4.5x4.5 / SW. 26MM	04399
PIERŚCIENIE	0.00	ŚR. 83.0MM / WYS.: 2.5x2x2x4.5x4.5	05157
PIERŚCIENIE	0.50	ŚR. 83.5MM / WYS.: 2.5x2x2x4.5x4.5	05373
TULEJA CYLINDRA	GOTOWA	ŚR.WEW-83MM / ZEW-87MM / WYS-176MM / ŚR.KOŁN-93MM / WYS.KOŁN-5MM	34012
PANEWKI KORBOWE	0.00	ŚR. 53MM	07141
PANEWKI KORBOWE	0.25	ŚR. 53MM	07142
PANEWKI KORBOWE	0.50	ŚR. 53MM	07143
PANEWKI GŁÓWNE	0.00	ŚR. 71MM	06191
PANEWKI GŁÓWNE	0.25	ŚR. 71MM	06192
PANEWKI GŁÓWNE	0.50	ŚR. 71MM	06193
PANEWKI GŁÓWNE	1.00	ŚR. 71MM	06195
PIERŚCIENIE OPOROWE	0.25	KOMPLET NA SILNIK	09015
TULEJKA GŁÓWKI KORBOWODU		ŚR.WEW.26MM /ZEW.29MM /DŁ.30MM	08016
GÓRA SILNIKA			
PANEWKI WAŁKA ROZRZĄDU	0.00		28096
ZAWÓR SSACY		38x8x117	16079
ZAWÓR WYDECHOWY		32x8x117.1	17118
USZCZELKI			
KPL. USZCZELEK GÓRA SILNIKA	USZCZ. METALOWA	WG AJ-52083000	11185
KPL. USZCZELEK GÓRA SILNIKA	USZCZ. GRAFITOWA	WG AJ-52083000	11322
KPL. USZCZELEK DÓŁ SILNIKA		WG AJ-54018500	57024
USZCZELKA GŁOWICY		WG AJ-55002500	12204
USZCZELKA GŁOWICY	GR: 1.3MM	WG AJ-55005000	12206
USZCZELNIACZ ZAWORU	13x8x15	WG AJ-12005800	30070
USZCZELNIACZ OBROTOWY	58x80x12 (PRAWY)	WG AJ-15029100 (WAŁ KORBOWY PRZÓD)	14065

Nazwa marki	Nazwa silnika	Opis silnika
NISSAN	3,3L SD33T DIESEL 83-89r	Montowany w: PATROL (160/260) Zasilanie: diesel Ilość zaworów: 2/cylinder Ilość wałków rozządu: 1 w bloku Średnica cylindra: 83,0 mm Średnica czopów głównych: 71,0 mm Średnica czopów korbów.: 53,0 mm Ilość cylindrów/układ: 6/rzędowy

Grupa	Opis	Szczegóły opisu	Nr HIPOL
DÓŁ SILNIKA			
PIERŚCIEŃ	0.00	ŚR. 83.0MM / WYS.: 2.5Tx2x4	05192
PIERŚCIEŃ	0.50	ŚR. 83.5MM / WYS.: 2.5Tx2x4	05617
TULEJA CYLINDRA	GOTOWA	ŚR.WEW-83MM / ZEW-87MM / WYS-176MM / ŚR.KOŁN-93MM / WYS.KOŁN-5MM	34012
PANEWKI KORBOWE	0.00	ŚR. 53MM	07141
PANEWKI KORBOWE	0.25	ŚR. 53MM	07142
PANEWKI KORBOWE	0.50	ŚR. 53MM	07143
PANEWKI GŁÓWNE	0.00	ŚR. 71MM	06191
PANEWKI GŁÓWNE	0.25	ŚR. 71MM	06192
PANEWKI GŁÓWNE	0.50	ŚR. 71MM	06193
PANEWKI GŁÓWNE	1.00	ŚR. 71MM	06195
PIERŚCIEŃ OPOROWE	0.25	KOMPLET NA SILNIK	09015
TULEJKA GŁÓWKI KORBOWODU		ŚR.WEW.26MM /ZEW.29MM /DŁ.30MM	08016
GÓRA SILNIKA			
ZAWÓR SSĄCY		38x8x117	16079
ZAWÓR WYDECHOWY		32x8x117.1	17118
USZCZELKI			
KPL. USZCZELEK GÓRA SILNIKA	USZCZ. METALOWA	WG AJ-52083000	11185
KPL. USZCZELEK GÓRA SILNIKA	USZCZ. GRAFITOWA	WGAJ-52083000	11322
KPL. USZCZELEK DOŁ SILNIKA		WG AJ-54018500	57024
USZCZELKA GŁOWICY		WG AJ-55002500	12204
USZCZELKA GŁOWICY	GR: 1.3MM	WG AJ-55005000	12206
USZCZELKA GŁOWICY		WG AJ-55002500	12862
USZCZELNIACZ ZAWORU	13x8x15	WG AJ-12005800	30070
USZCZELNIACZ OBROTOWY	58x80x12 (PRAWY)	WG AJ-15029100 (WAŁ KORBOWY PRZÓD)	14065

Nazwa marki	Nazwa silnika	Opis silnika
NISSAN	3,5L VQ35DE 24V DOHC 02r>	Montowany w: ALTIMA, MAXIMA, MURANO, TEANA, 350Z Zasilanie: BENZYNA Ilość zaworów: 4/cylinder Ilość wałków rozządu: 2 w głowicy Średnica cylindra: 95,5 mm Średnica czopów głównych: 60,0 mm Średnica czopów korbów.: 45,0 mm Ilość cylindrów/układ: 6/V6

Grupa	Opis	Szczegóły opisu	Nr HIPOL
DÓŁ SILNIKA			
TŁOK	0.00	ŚR.95.5MM / PIER.1.2x1.2x2.5	040212
TŁOK	0.50	ŚR.96.0MM / PIER.1.2x1.2x2.5	040213
TŁOK	1.00	ŚR.96.5MM / PIER.1.2x1.2x2.5	040214
PIERŚCIEŃ	0.00	ŚR.95.5MM / PIER.1.2x1.2x2.5	050110
PIERŚCIEŃ	0.50	ŚR.96.0MM / PIER.1.2x1.2x2.5	050111
PIERŚCIEŃ	1.00	ŚR.96.5MM / PIER.1.2x1.2x2.5	050112
PANEWKI KORBOWE	0.00	ŚR.52MM / SZER.17.1MM	07955
PANEWKI KORBOWE	0.25	ŚR.52MM / SZER.17.1MM	07956
PANEWKI KORBOWE	0.50	ŚR.52MM / SZER.17.1MM	07957
PANEWKI KORBOWE	0.75	ŚR.52MM / SZER.17.1MM	07959
PANEWKI GŁÓWNE	0.00	ŚR.60MM / SZER.20MM	06898
PANEWKI GŁÓWNE	0.25	ŚR.60MM / SZER.20MM	06899
USZCZELKI			
KPL. USZCZELEK GÓRA SILNIKA		WG AJ-52224800/52252300	11631
USZCZELNIACZ ZAWORU		WG AJ-12012100	30057
USZCZELNIACZ OBROTOWY	48x60x7 (PRAWY)	WG AJ-15052800 (WAŁ KORBOWY PRZÓD)	14015

Nazwa marki	Nazwa silnika	Opis silnika
NISSAN	4,2L TD42 DIESEL 87r>	Montowany w: PATROL GR (Y60) Zasilanie: diesel Ilość zaworów: 2/cylinder Ilość wałków rozrządu: 1 w bloku Średnica cylindra: 96,0 mm Średnica czopów głównych: 71,0 mm Średnica czopów korbow.: 57,0 mm Ilość cylindrów/układ: 6 / rzędowy

Grupa	Opis	Szczegóły opisu	Nr HIPOL
DÓŁ SILNIKA			
TŁOK	0.00	ŚR. 96MM / PIER. 2.5x2x4 / SW. 28MM	04792
PIERŚCIENIE	0.00	ŚR. 96MM / WYS.: 2.5x2x4	05196
PANEWKI KORBOWE	0.00	ŚR. 57MM	07157
PANEWKI KORBOWE	0.25	ŚR. 57MM	07158
PANEWKI KORBOWE	0.50	ŚR. 57MM	07159
PANEWKI KORBOWE	0.75	ŚR. 57MM	07160
PANEWKI KORBOWE	1.00	ŚR. 57MM	07161
PANEWKI GŁÓWNE	0.00	ŚR. 71MM	06497
PANEWKI GŁÓWNE	0.25	ŚR. 71MM	06498
PANEWKI GŁÓWNE	0.50	ŚR. 71MM	06499
PIERŚCIENIE OPOROWE	0.25	KOMPLET NA SILNIK	09015
TULEJKA GŁÓWKI KORBOWODU		ŚR.WEW.28MM /ZEW.31MM /DŁ.32.5MM	08005
GÓRA SILNIKA			
ZAWÓR SSĄCY		43.5x8x117	16125
ZAWÓR WYDECHOWY		38x8x117	17116
USZCZELKI			
KPL. USZCZELEK SILNIKA		WG AJ-53023100	10348
USZCZELKA GŁOWICY		WG AJ-10124600	12427
USZCZELNIACZ ZAWORU	12x8x14	WG AJ-12012000	30053
USZCZELNIACZ OBROTOWY	58x80x12 (PRAWY)	WG AJ-15029100 (WAŁ KORBOWY PRZÓD)	14065

Nazwa marki	Nazwa silnika	Opis silnika
SUBARU	1,0L EF10 6V OHC 84-93r	Montowany w: JUSTY (KA5/6/KD6), LIBERO, VAN (KJ5/6) Zasilanie: benzyna Ilość zaworów: 2/cylinder Ilość wałków rozrządu: 1 w głowicy Średnica cylindra: 78,0 mm Średnica czopów głównych: 42,0 mm Średnica czopów korbow.: 42,0 mm Ilość cylindrów/układ: 3/rzędowy

Grupa	Opis	Szczegóły opisu	Nr HIPOL
DÓŁ SILNIKA			
PIERŚCIENIE	0.00	ŚR. 78.0MM / WYS.: 1.2x1.5x2.8	05213
PIERŚCIENIE	0.50	ŚR. 78.5MM / WYS.: 1.2x1.5x2.8	05337
PANEWKI KORBOWE	0.00	ŚR. 42MM	07188
PANEWKI KORBOWE	0.25	ŚR. 42MM	07301
PANEWKI KORBOWE	0.50	ŚR. 42MM	07319
PANEWKI KORBOWE	0.75	ŚR. 42MM	07669
PANEWKI GŁÓWNE	0.00	ŚR. 42MM	06201
PANEWKI GŁÓWNE	0.25	ŚR. 42MM	06467
PANEWKI GŁÓWNE	0.50	ŚR. 42MM	06414
PANEWKI GŁÓWNE	0.75	ŚR. 42MM	06468
GÓRA SILNIKA			
ZAWÓR SSĄCY		36x7x111	16166
ZAWÓR WYDECHOWY		30x7x110.3	17159
USZCZELKI			
KPL. USZCZELEK GÓRA SILNIKA		WG AJ-52151900	11197
USZCZELKA GŁOWICY		WG AJ-10112700	12231
USZCZELKA POKR.ZAWORÓW		WG AJ-56022900	52066
USZCZELKA MISKI OLEJU		WG AJ-14059500	31050
USZCZELNIACZ ZAWORU	12.1x7x1	WG AJ-12002600	30035
USZCZELNIACZ OBROTOWY	23x40x7 (PRAWY)	POMPA OLEJU	14006
USZCZELNIACZ OBROTOWY	38.5x53x8 (PRAWY)	WG AJ-15048800 (WAŁEK ROZRZĄDU)	14103
USZCZELNIACZ OBROTOWY	30x46x7 (PRAWY)	WG AJ-15008900 (WAŁ KORBOWY PRZÓD)	14019
USZCZELNIACZ OBROTOWY	68x84x8.5 (LEWY)	WG AJ-15048900 (WAŁ KORBOWY TYŁ)	14122

Nazwa marki	Nazwa silnika	Opis silnika
SUBARU	1,2L EF12 9V SOHC 86-96r	Montowany w: JUSTY (KA7/8), LIBERO, VAN (KJ8/FA8) Zasilanie: benzyna Ilość zaworów: 3/cylinder Ilość wałków rozrządu: 1 w głowicy Średnica cylindra: 78,0 mm Średnica czopów głównych: 42,0 mm Średnica czopów korbow.: 42,0 mm Ilość cylindrów/układ: 3/rzędowy

Grupa	Opis	Szczegóły opisu	Nr HIPOL
DÓŁ SILNIKA			
PIERŚCIENIE	0.00	ŚR. 78.0MM / WYS.: 1.2x1.5x2.8	05213
PIERŚCIENIE	0.50	ŚR. 78.5MM / WYS.: 1.2x1.5x2.8	05337
PANEWKI KORBOWE	0.00	ŚR. 42MM	07188
PANEWKI KORBOWE	0.25	ŚR. 42MM	07301
PANEWKI KORBOWE	0.50	ŚR. 42MM	07319
PANEWKI KORBOWE	0.75	ŚR. 42MM	07669
PANEWKI GŁÓWNE	0.00	ŚR. 42MM	06201
PANEWKI GŁÓWNE	0.25	ŚR. 42MM	06467
PANEWKI GŁÓWNE	0.50	ŚR. 42MM	06414
PANEWKI GŁÓWNE	0.75	ŚR. 42MM	06468
USZCZELKI			
KPL. USZCZELEK SILNIKA		WG AJ-50125200	10195
KPL. USZCZELEK GÓRA SILNIKA		WG AJ-52111700	11198
USZCZELKA GŁOWICY		WG AJ-10080500	12232
USZCZELKA POKR.ZAWORÓW		WG AJ-56019200	52075
USZCZELKA MISKI OLEJU		WG AJ-14059500	31050
USZCZELNIACZ ZAWORU	12.1x7x1	WG AJ-12002600	30035
USZCZELNIACZ OBROTOWY	23x40x7 (PRAWY)	POMPA OLEJU	14006
USZCZELNIACZ OBROTOWY	38.5x53x8 (PRAWY)	WG AJ-15048800 (WAŁEK ROZRZĄDU)	14103
USZCZELNIACZ OBROTOWY	30x46x7 (PRAWY)	WG AJ-15008900 (WAŁ KORBOWY PRZÓD)	14019
USZCZELNIACZ OBROTOWY	68x84x8.5 (LEWY)	WG AJ-15048900 (WAŁ KORBOWY TYŁ)	14122

Nazwa marki	Nazwa silnika	Opis silnika
SUBARU	1,6L EJ16E 16V SOHC 89r>	Montowany w: IMPREZA 4WD (GC/F3/F4), LEGACY (BC) Zasilanie: benzyna Ilość zaworów: 4/cylinder Ilość wałków rozrządu: 2 w głowicy Średnica cylindra: 87,9 mm Średnica czopów głównych: 60,0 mm Średnica czopów korbów.: 52,0 mm Ilość cylindrów/układ: 4/rzędowy

Grupa	Opis	Szczegóły opisu	Nr HIPOL
DÓŁ SILNIKA			
PIERŚCIENIE	0.00	ŚR. 87.9MM / WYS.: 1.2x1.5x3	05361
PANEWKI KORBOWE	0.00	ŚR. 52MM	07307
PANEWKI KORBOWE	0.25	ŚR. 52MM	07306
PANEWKI KORBOWE	0.50	ŚR. 52MM	07371
PANEWKI KORBOWE	0.75	ŚR. 52MM	07450
PANEWKI GŁÓWNE	0.00	ŚR. 60MM / SZER. PANEWKI OPOROWEJ 21.95MM (3 PODPORA)	06304
PANEWKI GŁÓWNE	0.25	ŚR. 60MM / SZER. PANEWKI OPOROWEJ 21.95MM (3 PODPORA)	06305
PANEWKI GŁÓWNE	0.50	ŚR. 60MM / SZER. PANEWKI OPOROWEJ 21.95MM (3 PODPORA)	06407
GÓRA SILNIKA			
ZAWÓR SSĄCY		31x6x101	16087
ZAWÓR WYDECHOWY		27x6x101.3	17136
POPYCHACZ ZAWORU	HYDR	WG AJ-85003600	44060
USZCZELKI			
KPL. USZCZELEK GÓRA SILNIKA		WG AJ-52126400	11357
KPL. USZCZELEK DÓŁ SILNIKA		WG AJ-54065700	57050
USZCZELKA GŁOWICY		WG AJ-10091500	12233
USZCZELKA POKR.ZAWORÓW		WG AJ-56019600	52065
USZCZELNIACZ ZAWORU		WG AJ-12007900	30005
USZCZELNIACZ OBROTOWY	32x45x8 (PRAWY)	WG AJ-15049000 (WAŁEK ROZRZĄDU)	14095
USZCZELNIACZ OBROTOWY	33x49x8 (PRAWY)	WG AJ-15049100 (WAŁ KORBOWY PRZÓD)	14097
USZCZELNIACZ OBROTOWY	86x103x10 (LEWY)	WG AJ-15049200 (WAŁ KORBOWY TYŁ)	14129

Nazwa marki	Nazwa silnika	Opis silnika
SUBARU	1,6L EJ161 16V SOHC 99r>	Montowany w: IMPREZA (GC6/CF6), LEGACY (BC2/3/BJ3) Zasilanie: benzyna Ilość zaworów: 4/cylinder Ilość wałków rozrządu: 1 w głowicy Średnica cylindra: 87,9 mm Średnica czopów głównych: 60,0 mm Średnica czopów korbów.: 48,0 mm / 52,0 mm (OPCJA) Ilość cylindrów/układ: 4/BOXER

Grupa	Opis	Szczegóły opisu	Nr HIPOL
DÓŁ SILNIKA			
PIERŚCIENIE	0.00	ŚR. 87.9MM / WYS.: 1.2x1.5x3	05361
PANEWKI KORBOWE	0.00	ŚR. 48MM / SZER. 15.6MM	07749
PANEWKI KORBOWE	0.25	ŚR. 48MM / SZER. 15.6MM	07745
PANEWKI KORBOWE	0.50	ŚR. 48MM / SZER. 15.6MM	07305
PANEWKI KORBOWE	0.00	ŚR. 52MM / SZER. 16.5MM	07307
PANEWKI KORBOWE	0.25	ŚR. 52MM / SZER. 16.5MM	07306
PANEWKI KORBOWE	0.50	ŚR. 52MM / SZER. 16.5MM	07371
PANEWKI KORBOWE	0.75	ŚR. 52MM / SZER. 16.5MM	07450
PANEWKI GŁÓWNE	0.00	ŚR. 60MM / SZER. PANEWKI OPOROWEJ 21.95MM (3 PODPORA)	06304
PANEWKI GŁÓWNE	0.25	ŚR. 60MM / SZER. PANEWKI OPOROWEJ 21.95MM (3 PODPORA)	06305
PANEWKI GŁÓWNE	0.50	ŚR. 60MM / SZER. PANEWKI OPOROWEJ 21.95MM (3 PODPORA)	06407
GÓRA SILNIKA			
ZAWÓR SSĄCY		34x6x120,6	16317
ZAWÓR WYDECHOWY		30x6x121,6	17317
USZCZELKI			
KPL. USZCZELEK SILNIKA		WG AJ-50244000	100011
KPL. USZCZELEK GÓRA SILNIKA		WG AJ-52226800	110040
KPL. USZCZELEK DÓŁ SILNIKA		WG AJ-54099800	570041
USZCZELKA GŁOWICY		WG AJ-10161800	120042
USZCZELKA POKR.ZAWORÓW		WG AJ-56028000	520044
USZCZELNIACZ ZAWORU	SS	WG AJ-12016400	30084
USZCZELNIACZ ZAWORU	WD	WG AJ-12016401	30085
USZCZELNIACZ OBROTOWY	32x45x8 (PRAWY)	WG AJ-15049000 (WAŁEK ROZRZĄDU)	14095
USZCZELNIACZ OBROTOWY	33x49x8 (PRAWY)	WG AJ-15049100 (WAŁ KORBOWY PRZÓD)	14097
USZCZELNIACZ OBROTOWY	86x103x10 (LEWY)	WG AJ-15049200 (WAŁ KORBOWY TYŁ)	14129

Nazwa marki	Nazwa silnika	Opis silnika
SUBARU	1,8L EJ18E 16V SOHC 90r>	Montowany w: IMPREZA (GC6/CF6), LEGACY (BC2/3/BJ3) Zasilanie: benzyna Ilość zaworów: 4/cylinder Ilość wałków rozrządu: 1 w głowicy Średnica cylindra: 87,9 mm Średnica czopów głównych: 60,0 mm Średnica czopów korbów.: 52,0 mm Ilość cylindrów/układ: 4/BOXER

Grupa	Opis	Szczegóły opisu	Nr HIPOL
DÓŁ SILNIKA			
PIERŚCIENIE	0.00	ŚR. 87.9MM / WYS.: 1.2x1.5x3	05361
PANEWKI KORBOWE	0.00	ŚR. 52MM / SZER. 16.5MM	07307
PANEWKI KORBOWE	0.25	ŚR. 52MM / SZER. 16.5MM	07306
PANEWKI KORBOWE	0.50	ŚR. 52MM / SZER. 16.5MM	07371
PANEWKI KORBOWE	0.75	ŚR. 52MM / SZER. 16.5MM	07450
PANEWKI GŁÓWNE	0.00	ŚR. 60MM / SZER. PANEWKI OPOROWEJ 21.95MM (3 PODPORA)	06304
PANEWKI GŁÓWNE	0.25	ŚR. 60MM / SZER. PANEWKI OPOROWEJ 21.95MM (3 PODPORA)	06305
PANEWKI GŁÓWNE	0.50	ŚR. 60MM / SZER. PANEWKI OPOROWEJ 21.95MM (3 PODPORA)	06407
GÓRA SILNIKA			
ZAWÓR SSĄCY		31x6x101	16087
ZAWÓR WYDECHOWY		27x6x101.3	17136
POPYCHACZ ZAWORU	HYDR	WG AJ-85003600	44060
USZCZELKI			
KPL. USZCZELEK GÓRA SILNIKA		WG AJ-52126400	11357
KPL. USZCZELEK DÓŁ SILNIKA		WG AJ-54065700	57050
USZCZELKA GŁOWICY		WG AJ-10091500	12233
USZCZELKA POKR.ZAWORÓW		WG AJ-56019600	52065
USZCZELNIACZ ZAWORU		WG AJ-12007900	30005
USZCZELNIACZ OBROTOWY	32x45x8 (PRAWY)	WG AJ-15049000 (WAŁEK ROZRZĄDU)	14095
USZCZELNIACZ OBROTOWY	33x49x8 (PRAWY)	WG AJ-15049100 (WAŁ KORBOWY PRZÓD)	14097
USZCZELNIACZ OBROTOWY	86x103x10 (LEWY)	WG AJ-15049200 (WAŁ KOROWY TYŁ)	14129

Nazwa marki	Nazwa silnika	Opis silnika
SUBARU	1,8L EJ181 16V SOHC 97r>	Montowany w: IMPREZA (GC6/CF6) Zasilanie: benzyna Ilość zaworów: 4/cylinder Ilość wałków rozrządu: 1 w głowicy Średnica cylindra: 87,9 mm Średnica czopów głównych: 60,0 mm Średnica czopów korbów.: 52,0 mm / 48,0 mm (OPCJA) Ilość cylindrów/układ: 4/BOXER

Grupa	Opis	Szczegóły opisu	Nr HIPOL
DÓŁ SILNIKA			
PIERŚCIENIE	0.00	ŚR. 87.9MM / WYS.: 1.2x1.5x3	05361
PANEWKI KORBOWE	0.00	ŚR. 52MM / SZER. 16.5MM	07307
PANEWKI KORBOWE	0.25	ŚR. 52MM / SZER. 16.5MM	07306
PANEWKI KORBOWE	0.50	ŚR. 52MM / SZER. 16.5MM	07371
PANEWKI KORBOWE	0.75	ŚR. 52MM / SZER. 16.5MM	07450
PANEWKI KORBOWE	0.00	ŚR. 48MM / SZER. 15.6MM	07749
PANEWKI KORBOWE	0.25	ŚR. 48MM / SZER. 15.6MM	07745
PANEWKI KORBOWE	0.50	ŚR. 48MM / SZER. 15.6MM	07305
PANEWKI GŁÓWNE	0.00	ŚR. 60MM / SZER. PANEWKI OPOROWEJ 21.95MM (3 PODPORA)	06304
PANEWKI GŁÓWNE	0.25	ŚR. 60MM / SZER. PANEWKI OPOROWEJ 21.95MM (3 PODPORA)	06305
PANEWKI GŁÓWNE	0.50	ŚR. 60MM / SZER. PANEWKI OPOROWEJ 21.95MM (3 PODPORA)	06407
GÓRA SILNIKA			
ZAWÓR SSĄCY		32.5x6x120.6	16411
ZAWÓR WYDECHOWY		28.5x6x121.7	17412
USZCZELKI			
KPL. USZCZELEK GÓRA SILNIKA		WG AJ-52226800	110040
KPL. USZCZELEK DÓŁ SILNIKA		WG AJ-54099800	570041
USZCZELKA GŁOWICY		WG AJ-10161800	120042
USZCZELKA POKR.ZAWORÓW		WG AJ-56028000	520044
USZCZELNIACZ ZAWORU	SS	WG AJ-12016400	30084
USZCZELNIACZ ZAWORU	WD	WG AJ-12016401	30085
USZCZELNIACZ OBROTOWY	32x45x8 (PRAWY)	WG AJ-15049000 (WAŁEK ROZRZĄDU)	14095
USZCZELNIACZ OBROTOWY	33x49x8 (PRAWY)	WG AJ-15049100 (WAŁ KORBOWY PRZÓD)	14097
USZCZELNIACZ OBROTOWY	86x103x10 (LEWY)	WG AJ-15049200 (WAŁ KOROWY TYŁ)	14129

Nazwa marki	Nazwa silnika	Opis silnika
SUBARU	1,8L EA81 8V SOHC 80r>	Montowany w: LEONE, 4WD, KOMBI (AB4/AB5/AF5/AM5/AJ5) Zasilanie: benzyna Ilość zaworów: 2/cylinder Ilość wałków rozrządu: 1 w bloku Średnica cylindra: 92,0 mm Średnica czopów głównych: 55,0 mm Średnica czopów korbów.: 45,0 mm Ilość cylindrów/układ: 4/BOXER

Grupa	Opis	Szczegóły opisu	Nr HIPOL
DÓŁ SILNIKA			
PIERŚCIENIE	0.00	ŚR. 92.0MM / WYS.: 1.2x1.5x4	05214
PANEWKI KORBOWE	0.00	ŚR. 45MM	07185
PANEWKI KORBOWE	0.25	ŚR. 45MM	07186
PANEWKI KORBOWE	0.50	ŚR. 45MM	07187
PANEWKI GŁÓWNE	0.00	ŚR. 55MM	06198
PANEWKI GŁÓWNE	0.25	ŚR. 55MM	06199
PANEWKI GŁÓWNE	0.50	ŚR. 55MM	06200
USZCZELKI			
USZCZELKA GŁOWICY		WG AJ-10050900	12430
USZCZELNIACZ ZAWORU		WG AJ-12011700	30022
USZCZELNIACZ OBROTOWY	38x59x9 (PRAWY)	WG AJ-15055900 (WAŁ KORBOWY PRZÓD)	14048
USZCZELNIACZ OBROTOWY	76x93x10 (LEWY)	WG AJ-15034800 (WAŁ KORBOWY TYŁ)	14074

Nazwa marki	Nazwa silnika	Opis silnika
SUBARU	1,8L EA82 8V SOHC 84r>	Montowany w: LEONE (AC4/5/AN4/AK5/AG5) Zasilanie: benzyna Ilość zaworów: 2/cylinder Ilość wałków rozrządu: 1 w głowicy Średnica cylindra: 92,0 mm Średnica czopów głównych: 55,0 mm Średnica czopów korbów.: 45,0 mm Ilość cylindrów/układ: 4/BOXER

Grupa	Opis	Szczegóły opisu	Nr HIPOL
DÓŁ SILNIKA			
PIERŚCIENIE	0.00	ŚR. 92.0MM / WYS.: 1.2x1.5x4	05214
PANEWKI KORBOWE	0.00	ŚR. 45MM	07185
PANEWKI KORBOWE	0.25	ŚR. 45MM	07186
PANEWKI KORBOWE	0.50	ŚR. 45MM	07187
PANEWKI KORBOWE	0.00	ŚR. 55MM	06198
PANEWKI GŁÓWNE	0.25	ŚR. 55MM	06199
PANEWKI GŁÓWNE	0.50	ŚR. 55MM	06200
GÓRA SILNIKA			
ZAWÓR SSĄCY		42x7x107.8	16086
ZAWÓR WYDECHOWY		35.5x7x108	17083
POPYCHACZ ZAWORU	HYDR	WG AJ-85003000	44034
USZCZELKI			
KPL. USZCZELEK GÓRA SILNIKA		WG AJ-52111800	11196
USZCZELKA GŁOWICY		WG AJ-10080600	12230
USZCZELKA POKR.ZAWORÓW	PRAWA	WG AJ-56023000	52052
USZCZELKA POKR.ZAWORÓW	LEWA	WG AJ-56019500	52053
USZCZELNIACZ ZAWORU		WG AJ-12011700	30022
USZCZELNIACZ OBROTOWY	18x30x7 (PRAWY)	POMPA OLEJU	14002
USZCZELNIACZ OBROTOWY	38x55x9 (PRAWY)	WG AJ-15015800 (WAŁEK ROZRZĄDU)	14105
USZCZELNIACZ OBROTOWY	38x59x9 (PRAWY)	WG AJ-15055900 (WAŁ KORBOWY PRZÓD)	14048
USZCZELNIACZ OBROTOWY	76x93x10 (LEWY)	WG AJ-15034800 (WAŁ KORBOWY TYŁ)	14074

Nazwa marki	Nazwa silnika	Opis silnika
SUBARU	1,8L EA82T 8V SOHC 84r>	Montowany w: LEONE (AC7/AG7/AK7), XT (Ax4/Ax7) Zasilanie: benzyna Ilość zaworów: 2/cylinder Ilość wałków rozrządu: 1 w głowicy Średnica cylindra: 92,0 mm Średnica czopów głównych: 55,0 mm Średnica czopów korb.: 45,0 mm Ilość cylindrów/układ: 4/BOXER

Grupa	Opis	Szczegóły opisu	Nr HIPOL
DÓŁ SILNIKA			
PIERŚCIENIE	0.00	ŚR. 92.0MM / WYS.: 1.2x1.5x4	05214
PANEWKI KORBOWE	0.00	ŚR. 45MM	07185
PANEWKI KORBOWE	0.25	ŚR. 45MM	07186
PANEWKI KORBOWE	0.50	ŚR. 45MM	07187
PANEWKI GŁÓWNE	0.00	ŚR. 55MM	06198
PANEWKI GŁÓWNE	0.25	ŚR. 55MM	06199
PANEWKI GŁÓWNE	0.50	ŚR. 55MM	06200
GÓRA SILNIKA			
ZAWÓR SSACY		42x7x107.8	16086
ZAWÓR WYDECHOWY		35.5x7x108	17083
POPYCHACZ ZAWORU	HYDR	WG AJ-85003000	44034
USZCZELKI			
KPL. USZCZELEK GÓRA SILNIKA		WG AJ-52111800	11196
USZCZELKA GŁOWICY		WG AJ-10080600	12230
USZCZELKA POKR.ZAWORÓW	PRAWA	WG AJ-56023000	52052
USZCZELKA POKR.ZAWORÓW	LEWA	WG AJ-56019500	52053
USZCZELNIACZ ZAWORU		WG AJ-12011700	30022
USZCZELNIACZ OBROTOWY	18x30x7 (PRAWY)	POMPA OLEJU	14002
USZCZELNIACZ OBROTOWY	38x55x9 (PRAWY)	WG AJ-15015800 (WAŁEK ROZRZĄDU)	14105
USZCZELNIACZ OBROTOWY	38x59x9 (PRAWY)	WG AJ-15055900 (WAŁ KORBOWY PRZÓD)	14048
USZCZELNIACZ OBROTOWY	76x93x10 (LEWY)	WG AJ-15034800 (WAŁ KORBOWY TYŁ)	14074

Nazwa marki	Nazwa silnika	Opis silnika
SUBARU	2,0L EJ20EN 16V SOHC 90-97r	Montowany w: LEGACY 4WD (BD5/BE5/BF5), FORESTER (SF5/GC/F5/GC8/GF8), IMPREZA Zasilanie: benzyna Ilość zaworów: 4/cylinder Ilość wałków rozrządu: 1 w głowicy Średnica cylindra: 92,0 mm Średnica czopów głównych: 60,0 mm Średnica czopów korb.: 52,0 mm Ilość cylindrów/układ: 4/BOXER

Grupa	Opis	Szczegóły opisu	Nr HIPOL
DÓŁ SILNIKA			
TŁOK	0.00	ŚR. 92.0MM / PIER.1.2x1.5x3.0 / SW.23MM / WYS.TLOKA 54.1MM	040463
TŁOK	0.50	ŚR. 92.5MM / PIER.1.2x1.5x3.0 / SW.23MM / WYS.TLOKA 54.1MM	040464
TŁOK	1.00	ŚR. 93.0MM / PIER.1.2x1.5x3.0 / SW.23MM / WYS.TLOKA 54.1MM	040465
PIERŚCIENIE	0.00	ŚR. 92.0MM / WYS.: 1.2x1.5x3	05608
PANEWKI KORBOWE	0.00	ŚR. 52MM / SZER. 16.5MM	07307
PANEWKI KORBOWE	0.25	ŚR. 52MM / SZER. 16.5MM	07306
PANEWKI KORBOWE	0.50	ŚR. 52MM / SZER. 16.5MM	07371
PANEWKI KORBOWE	0.75	ŚR. 52MM / SZER. 16.5MM	07450
PANEWKI GŁÓWNE	0.00	ŚR. 60MM / SZER. PANEWKI OPOROWEJ 21.95MM (3 PODPORA)	06304
PANEWKI GŁÓWNE	0.25	ŚR. 60MM / SZER. PANEWKI OPOROWEJ 21.95MM (3 PODPORA)	06305
PANEWKI GŁÓWNE	0.50	ŚR. 60MM / SZER. PANEWKI OPOROWEJ 21.95MM (3 PODPORA)	06407
GÓRA SILNIKA			
ZAWÓR SSACY		36x6x93.5	16232
ZAWÓR WYDECHOWY		32x6x94.1	17227
POPYCHACZ ZAWORU	HYDR	WG AJ-85003600	44060
USZCZELKI			
KPL. USZCZELEK GÓRA SILNIKA		WG AJ-52152300	11021
KPL. USZCZELEK DÓŁ SILNIKA		WG AJ-54065700	57050
USZCZELKA GŁOWICY		WG AJ-10113100	12554
USZCZELKA POKR.ZAWORÓW		WG AJ-56019600	52065
USZCZĘKA MISKI OLEJU		WG AJ-14061500	31061
USZCZELNIACZ ZAWORU		WG AJ-12007900	30005
USZCZELNIACZ OBROTOWY	32x45x8 (PRAWY)	WG AJ-15049000 (WAŁEK ROZRZĄDU)	14095
USZCZELNIACZ OBROTOWY	33x49x8 (PRAWY)	WG AJ-15049100 (WAŁ KORBOWY PRZÓD)	14097
USZCZELNIACZ OBROTOWY	86x103x10 (LEWY)	WG AJ-15049200 (WAŁ KOROWY TYŁ)	14129

Nazwa marki	Nazwa silnika	Opis silnika
SUBARU	2,0L EJ20GN 16V DOHC 90-97r	Montowany w: LEGACY TURBO (BF5) IMPREZA -97 Zasilanie: benzyna Ilość zaworów: 4/cylinder Ilość wałków rozrządu: 2 w głowicy Średnica cylindra: 92,0 mm Średnica czopów głównych: 60,0 mm Średnica czopów korbów.: 52,0 mm Ilość cylindrów/układ: 4/BOXER

Grupa	Opis	Szczegóły opisu	Nr HIPOL
DÓŁ SILNIKA			
PIERŚCIENIE	0.00	ŚR. 92.0MM / WYS.: 1.2x1.5x3	05608
PANEWKI KORBOWE	0.00	ŚR. 52MM / SZER. 16.5MM	07307
PANEWKI KORBOWE	0.25	ŚR. 52MM / SZER. 16.5MM	07306
PANEWKI KORBOWE	0.50	ŚR. 52MM / SZER. 16.5MM	07371
PANEWKI KORBOWE	0.75	ŚR. 52MM / SZER. 16.5MM	07450
PANEWKI GŁÓWNE	0.00	ŚR. 60MM / SZER. PANEWKI OP.21.95MM (3 PODPORA)	06304
PANEWKI GŁÓWNE	0.00	ŚR. 60MM / SZER. PANEWKI OP.22.95MM (OSTATNIA PODPORA)	06561
PANEWKI GŁÓWNE	0.25	ŚR. 60MM / SZER. PANEWKI OP.21.95MM (3 PODPORA)	06305
PANEWKI GŁÓWNE	0.25	ŚR. 60MM / SZER. PANEWKI OP.22.95MM (OSTATNIA PODPORA)	06559
PANEWKI GŁÓWNE	0.50	ŚR. 60MM / SZER. PANEWKI OP.21.95MM (3 PODPORA)	06407
PANEWKI GŁÓWNE	0.50	ŚR. 60MM / SZER. PANEWKI OP.22.95MM (OSTATNIA PODPORA)	06560
USZCZELKI			
KPL. USZCZELEK GÓRA SILNIKA		WG AJ-52152100	11371
KPL. USZCZELEK DOŁ SILNIKA		WG AJ-54065700	57050
USZCZELKA GŁOWICY		WG AJ-10113000	12905
USZCZELNIACZ OBROTOWY	32x45x8 (PRAWY)	WG AJ-15049000 (WAŁEK ROZRZĄDU)	14095
USZCZELNIACZ OBROTOWY	33x49x8 (PRAWY)	WG AJ-15049100 (WAŁ KORBOWY PRZÓD)	14097
USZCZELNIACZ OBROTOWY	86x103x10 (LEWY)	WG AJ-15049200 (WAŁ KOROWY TYŁ)	14129

Nazwa marki	Nazwa silnika	Opis silnika
SUBARU	2,0L EJ20G 16V DOHC 96-00r	Montowany w: IMPREZA, LEGACY, FORESTER Zasilanie: benzyna Ilość zaworów: 4/cylinder Ilość wałków rozrządu: 2 w głowicy Średnica cylindra: 92,0 mm Średnica czopów głównych: 60,0 mm Średnica czopów korbów.: 52,0 mm Ilość cylindrów/układ: 4/BOXER

Grupa	Opis	Szczegóły opisu	Nr HIPOL
DÓŁ SILNIKA			
PIERŚCIENIE	0.00	ŚR. 92.0MM / WYS.: 1.2x1.5x3	05608
PANEWKI KORBOWE	0.00	ŚR. 52MM / SZER. 16.5MM	07307
PANEWKI KORBOWE	0.25	ŚR. 52MM / SZER. 16.5MM	07306
PANEWKI KORBOWE	0.50	ŚR. 52MM / SZER. 16.5MM	07371
PANEWKI KORBOWE	0.75	ŚR. 52MM / SZER. 16.5MM	07450
PANEWKI GŁÓWNE	0.00	ŚR. 60MM / SZER. PANEWKI OP.21.95MM (3 PODPORA)	06304
PANEWKI GŁÓWNE	0.00	ŚR. 60MM / SZER. PANEWKI OP.22.95MM (OSTATNIA PODPORA)	06561
PANEWKI GŁÓWNE	0.25	ŚR. 60MM / SZER. PANEWKI OP.21.95MM (3 PODPORA)	06305
PANEWKI GŁÓWNE	0.25	ŚR. 60MM / SZER. PANEWKI OP.22.95MM (OSTATNIA PODPORA)	06559
PANEWKI GŁÓWNE	0.50	ŚR. 60MM / SZER. PANEWKI OP.21.95MM (3 PODPORA)	06407
PANEWKI GŁÓWNE	0.50	ŚR. 60MM / SZER. PANEWKI OP.22.95MM (OSTATNIA PODPORA)	06560
GÓRA SILNIKA			
ZAWÓR SSĄCY		36x6x93.5	16232
ZAWÓR WYDECHOWY		32x6x94.1	17227
USZCZELKI			
KPL. USZCZELEK GÓRA SILNIKA		WG AJ-52179500	11489
KPL. USZCZELEK DOŁ SILNIKA		WG AJ-54065700	57050
USZCZELKA GŁOWICY		WG AJ-10113000	12905
USZCZELNIACZ OBROTOWY	32x45x8 (PRAWY)	WG AJ-15049000 (WAŁEK ROZRZĄDU)	14095
USZCZELNIACZ OBROTOWY	33x49x8 (PRAWY)	WG AJ-15049100 (WAŁ KORBOWY PRZÓD)	14097
USZCZELNIACZ OBROTOWY	86x103x10 (LEWY)	WG AJ-15049200 (WAŁ KOROWY TYŁ)	14129

Nazwa marki	Nazwa silnika	Opis silnika
SUBARU	2,0L EJ201-2 16V SOHC 97-03r	Montowany w: IMPREZA, LEGACY, FORESTER Zasilanie: benzyna Ilość zaworów: 4/cylinder Ilość wałków rozrządu: 1 w głowicy Średnica cylindra: 92,0 mm Średnica czopów głównych: 60,0 mm Średnica czopów korbów.: 52,0 mm Ilość cylindrów/układ: 4/BOXER

Grupa	Opis	Szczegóły opisu	Nr HIPOL
DÓŁ SILNIKA			
PIERŚCIENIE	0.00	ŚR. 92.0MM / WYS.: 1.2x1.5x3	05608
PANEWKI KORBOWE	0.00	ŚR. 52MM / SZER. 16.5MM	07307
PANEWKI KORBOWE	0.25	ŚR. 52MM / SZER. 16.5MM	07306
PANEWKI KORBOWE	0.50	ŚR. 52MM / SZER. 16.5MM	07371
PANEWKI KORBOWE	0.75	ŚR. 52MM / SZER. 16.5MM	07450
PANEWKI GŁÓWNE	0.00	ŚR. 60MM / SZER. PANEWKI OP.21.95MM (3 PODPORA)	06304
PANEWKI GŁÓWNE	0.00	ŚR. 60MM / SZER. PANEWKI OP.22.95MM (OSTATNIA PODPORA)	06561
PANEWKI GŁÓWNE	0.25	ŚR. 60MM / SZER. PANEWKI OP.21.95MM (3 PODPORA)	06305
PANEWKI GŁÓWNE	0.25	ŚR. 60MM / SZER. PANEWKI OP.22.95MM (OSTATNIA PODPORA)	06559
PANEWKI GŁÓWNE	0.50	ŚR. 60MM / SZER. PANEWKI OP.21.95MM (3 PODPORA)	06407
PANEWKI GŁÓWNE	0.50	ŚR. 60MM / SZER. PANEWKI OP.22.95MM (OSTATNIA PODPORA)	06560
GÓRA SILNIKA			
ZAWÓR SSĄCY		34x6x120,6	16317
ZAWÓR WYDECHOWY		30x6x121,6	17317
USZCZELKI			
KPL. USZCZELEK SILNIKA		WG AJ-50244100	10039
KPL. USZCZELEK GÓRA SILNIKA		WG AJ-52226900	11110
KPL. USZCZELEK DÓŁ SILNIKA		WG AJ-54099800	57094
USZCZELKA GŁOWICY		WG AJ-10161900	120032
USZCZELKA POKR.ZAWORÓW		WG AJ-56028000	520044
USZCZELNIACZ OBROTOWY	32x45x8 (PRAWY)	WG AJ-15049000 (WAŁEK ROZRZĄDU)	14095
USZCZELNIACZ OBROTOWY	33x49x8 (PRAWY)	WG AJ-15049100 (WAŁ KORBOWY PRZÓD)	14097
USZCZELNIACZ OBROTOWY	86x103x10 (LEWY)	WG AJ-15049200 (WAŁ KOROWY TYŁ)	14129

Nazwa marki	Nazwa silnika	Opis silnika
SUBARU	2,0L EJ205 16V DOHC 98r>	Montowany w: IMPREZA, LEGACY, FORESTER Zasilanie: benzyna Ilość zaworów: 4/cylinder Ilość wałków rozrządu: 1 w głowicy Średnica cylindra: 92,0 mm Średnica czopów głównych: 60,0 mm Średnica czopów korbów.: 52,0 mm Ilość cylindrów/układ: 4/BOXER

Grupa	Opis	Szczegóły opisu	Nr HIPOL
DÓŁ SILNIKA			
PIERŚCIENIE	0.00	ŚR. 92.0MM / WYS.: 1.2x1.5x3	05608
PANEWKI KORBOWE	0.00	ŚR. 52MM / SZER. 16.5MM	07307
PANEWKI KORBOWE	0.25	ŚR. 52MM / SZER. 16.5MM	07306
PANEWKI KORBOWE	0.50	ŚR. 52MM / SZER. 16.5MM	07371
PANEWKI KORBOWE	0.75	ŚR. 52MM / SZER. 16.5MM	07450
PANEWKI GŁÓWNE	0.00	ŚR. 60MM / SZER. PANEWKI OP.21.95MM (3 PODPORA)	06304
PANEWKI GŁÓWNE	0.00	ŚR. 60MM / SZER. PANEWKI OP.22.95MM (OSTATNIA PODPORA)	06561
PANEWKI GŁÓWNE	0.25	ŚR. 60MM / SZER. PANEWKI OP.21.95MM (3 PODPORA)	06305
PANEWKI GŁÓWNE	0.25	ŚR. 60MM / SZER. PANEWKI OP.22.95MM (OSTATNIA PODPORA)	06559
PANEWKI GŁÓWNE	0.50	ŚR. 60MM / SZER. PANEWKI OP.21.95MM (3 PODPORA)	06407
PANEWKI GŁÓWNE	0.50	ŚR. 60MM / SZER. PANEWKI OP.22.95MM (OSTATNIA PODPORA)	06560
GÓRA SILNIKA			
ZAWÓR SSĄCY		35.9x6x104,4	16318
ZAWÓR WYDECHOWY		32x6x105	17318
USZCZELKI			
KPL. USZCZELEK SILNIKA		WG AJ-50244600	10040
KPL. USZCZELEK GÓRA SILNIKA		WG AJ-52227000	11120
KPL. USZCZELEK DÓŁ SILNIKA		WG AJ-54107400	57095
USZCZELKA GŁOWICY		WG AJ-10161900	120032
USZCZELKA POKR.ZAWORÓW	PRAWA	WG AJ-56034800	52441
USZCZELKA POKR.ZAWORÓW	LEWA	WG AJ-56034900	52442
USZCZELNIACZ OBROTOWY	32x45x8 (PRAWY)	WG AJ-15049000 (WAŁEK ROZRZĄDU)	14095
USZCZELNIACZ OBROTOWY	33x49x8 (PRAWY)	WG AJ-15049100 (WAŁ KORBOWY PRZÓD)	14097
USZCZELNIACZ OBROTOWY	86x103x10 (LEWY)	WG AJ-15049200 (WAŁ KOROWY TYŁ)	14129

Nazwa marki	Nazwa silnika	Opis silnika
SUBARU	2,0D BOXER DIESEL	Montowany w: IMPREZA, FORESTER Zasilanie: diesel Ilość zaworów: 4/cylinder Ilość wałków rozrządu: 2 w głowicy Średnica cylindra: -,- mm Średnica czopów głównych: -,- mm Średnica czopów korbów.: -,- mm Ilość cylindrów/układ: 4/BOXER

Grupa	Opis	Szczegóły opisu	Nr HIPOL
DÓŁ SILNIKA			
PIERŚCIENIE	0.00		050064
PANEWKI KORBOWE	0.00		07923
PANEWKI GŁÓWNE	0.00		06868
GÓRA SILNIKA			
ZAWÓR SSĄCY			16422
ZAWÓR WYDECHOWY			17422
USZCZELKI			
USZCZELKA GŁOWICY	PRAWA		120064
USZCZELKA GŁOWICY	LEWA		120065

Nazwa marki	Nazwa silnika	Opis silnika
SUBARU	2,2L EJ22E 16V SOHC 90r>	Montowany w: LEGACY (BC7/BF7/BD7/BG7), IMPREZA Zasilanie: benzyna Ilość zaworów: 4/cylinder Ilość wałków rozrządu: 1 w głowicy Średnica cylindra: 97,0 mm Średnica czopów głównych: 60,0 mm Średnica czopów korbów.: 52,0 mm Ilość cylindrów/układ: 4/BOXER

Grupa	Opis	Szczegóły opisu	Nr HIPOL
DÓŁ SILNIKA			
TŁOK	0.00	ŚR. 97.0MM / PIER. 1.2x1.5x3 / SW. 23MM	04925
TŁOK	0.50	ŚR. 97.5MM / PIER. 1.2x1.5x3 / SW. 23MM	04924
PIERŚCIENIE	0.00	ŚR. 97.0MM / WYS.: 1.2x1.5x3	05212
PIERŚCIENIE	0.50	ŚR. 97.5MM / WYS.: 1.2x1.5x3	05747
PANEWKI KORBOWE	0.00	ŚR. 52MM / SZER. 16.5MM	07307
PANEWKI KORBOWE	0.25	ŚR. 52MM / SZER. 16.5MM	07306
PANEWKI KORBOWE	0.50	ŚR. 52MM / SZER. 16.5MM	07371
PANEWKI KORBOWE	0.75	ŚR. 52MM / SZER. 16.5MM	07450
PANEWKI GŁÓWNE	0.00	ŚR. 60MM / SZER. PANEWKI OP.21.95MM (3 PODPORA)	06304
PANEWKI GŁÓWNE	0.25	ŚR. 60MM / SZER. PANEWKI OP.21.95MM (3 PODPORA)	06305
PANEWKI GŁÓWNE	0.50	ŚR. 60MM / SZER. PANEWKI OP.21.95MM (3 PODPORA)	06407
GÓRA SILNIKA			
ZAWÓR SSĄCY		32.5x6x101	16088
ZAWÓR WYDECHOWY		28x6x101.2	17084
POPYCHACZ ZAWORU	HYDR	WG AJ-85003600	44060
USZCZELKI			
KPL. USZCZELEK GÓRA SILNIKA		WG AJ-52112000	11200
KPL. USZCZELEK DOŁ SILNIKA		WG AJ-54065700	57050
USZCZELKA GŁOWICY		WG AJ-10080700	12234
USZCZELKA GŁOWICY	(TURBO)	WG AJ-10086900	12235
USZCZELKA POKR.ZAWORÓW		WG AJ-56019600	52065
USZCZELNIACZ ZAWORU	6x10.8x11	WG AJ-12007900	30005
USZCZELNIACZ OBROTOWY	32x45x8 (PRAWY)	WG AJ-15049000 (WAŁEK ROZRZĄDU)	14095
USZCZELNIACZ OBROTOWY	33x49x8 (PRAWY)	WG AJ-15049100 (WAŁ KORBOWY PRZÓD)	14097
USZCZELNIACZ OBROTOWY	86x103x10 (LEWY)	WG AJ-15049200 (WAŁ KOROWY TYŁ)	14129

Nazwa marki	Nazwa silnika	Opis silnika
SUBARU	2,2L EJ22 16V SOHC 97r>	Montowany w: IMPREZA Zasilanie: benzyna Ilość zaworów: 4/cylinder Ilość wałków rozządu: 1 w głowicy Średnica cylindra: 92,0 mm Średnica czopów głównych: 60,0 mm Średnica czopów korbow.: 52,0 mm Ilość cylindrów/układ: 4/BOXER

Grupa	Opis	Szczegóły opisu	Nr HIPOL
DÓŁ SILNIKA			
TŁOK	0.00	ŚR. 97.0MM / PIER. 1.2x1.5x3 / SW. 23MM	04925
TŁOK	0.50	ŚR. 97.5MM / PIER. 1.2x1.5x3 / SW. 23MM	04924
PIERŚCIENIE	0.00	ŚR. 97MM / WYS.: 1.2x1.5x3	05212
PIERŚCIENIE	0.50	ŚR. 97.5MM / WYS.: 1.2x1.5x3	05747
PANEWKI KORBOWE	0.00	ŚR. 52MM / SZER. 16.5MM	07307
PANEWKI KORBOWE	0.25	ŚR. 52MM / SZER. 16.5MM	07306
PANEWKI KORBOWE	0.50	ŚR. 52MM / SZER. 16.5MM	07371
PANEWKI KORBOWE	0.75	ŚR. 52MM / SZER. 16.5MM	07450
PANEWKI GŁÓWNE	0.00 <98	ŚR. 60MM / SZER. PANEWKI OP.21.95MM (3 PODPORA)	06304
PANEWKI GŁÓWNE	0.25 <98	ŚR. 60MM / SZER. PANEWKI OP.21.95MM (3 PODPORA)	06305
PANEWKI GŁÓWNE	0.50 <98	ŚR. 60MM / SZER. PANEWKI OP.21.95MM (3 PODPORA)	06407
GÓRA SILNIKA			
ZAWÓR SSĄCY		32.5x6x101	16088
ZAWÓR WYDECHOWY		28x6x101.2	17084
USZCZELKI			
KPL. USZCZELEK GÓRA SILNIKA		WG AJ-52253600	11111
KPL. USZCZELEK DOŁ SILNIKA		WG AJ-54099800	57100
USZCZELKA GŁOWICY	GR.1.20MM	WG AJ-10169900	120045
USZCZELKA POKR.ZAWORÓW		WG AJ-56028000	520044
USZCZELNIACZ ZAWORU	6x11x8 (SSĄCY)	WG AJ-12016400	30084
USZCZELNIACZ ZAWORU	6x11x8 (WYDECHOWY)	WG AJ-12016401	30085
USZCZELNIACZ OBROTOWY	32x45x8 (PRAWY)	WG AJ-15049000 (WAŁEK ROZRZĄDU)	14095
USZCZELNIACZ OBROTOWY	33x49x8 (PRAWY)	WG AJ-15049100 (WAŁ KORBOWY PRZÓD)	14097
USZCZELNIACZ OBROTOWY	86x103x10 (LEWY)	WG AJ-15049200 (WAŁ KOROWY TYŁ)	14129

Nazwa marki	Nazwa silnika	Opis silnika
SUBARU	2,5L EJ25 16V DOHC 96r>	Montowany w: LEGACY (BD9/BE9/BG9/BH9), FORESTER (B11), OUTBACK (BH9), IMPREZA RS Zasilanie: benzyna Ilość zaworów: 4/cylinder Ilość wałków rozządu: 2 w głowicy Średnica cylindra: 99,5 mm Średnica czopów głównych: 60,0 mm Średnica czopów korbów.: 48,0 mm lub 52,0 mm Ilość cylindrów/układ: 4/BOXER

Grupa	Opis	Szczegóły opisu	Nr HIPOL
DÓŁ SILNIKA			
PIERŚCIENIE	0.00	ŚR. 99.5MM / WYS.: 1.2x1.5x2.8	05643
PIERŚCIENIE	0.00	ŚR. 99.5MM / WYS.: 1.2x1.2x2.5	050175
PANEWKI KORBOWE	0.00	ŚR. 52MM / SZER. 16.5MM	07307
PANEWKI KORBOWE	0.25	ŚR. 52MM / SZER. 16.5MM	07306
PANEWKI KORBOWE	0.50	ŚR. 52MM / SZER. 16.5MM	07371
PANEWKI KORBOWE	0.75	ŚR. 52MM / SZER. 16.5MM	07450
PANEWKI KORBOWE	0.00	ŚR. 48MM / SZER. 15.6MM	07749
PANEWKI KORBOWE	0.25	ŚR. 48MM / SZER. 15.6MM	07745
PANEWKI KORBOWE	0.50	ŚR. 48MM / SZER. 15.6MM	07305
PANEWKI GŁÓWNE	0.00	ŚR. 60MM / SZER. PANEWKI OP.21.95MM (3 PODPORA)	06304
PANEWKI GŁÓWNE	0.00	ŚR. 60MM / SZER. PANEWKI OP.22.95MM (OSTATNIA PODPORA)	06561
PANEWKI GŁÓWNE	0.25	ŚR. 60MM / SZER. PANEWKI OP.21.95MM (3 PODPORA)	06305
PANEWKI GŁÓWNE	0.25	ŚR. 60MM / SZER. PANEWKI OP.22.95MM (OSTATNIA PODPORA)	06559
PANEWKI GŁÓWNE	0.50	ŚR. 60MM / SZER. PANEWKI OP.21.95MM (3 PODPORA)	06407
PANEWKI GŁÓWNE	0.50	ŚR. 60MM / SZER. PANEWKI OP.22.95MM (OSTATNIA PODPORA)	06560
GÓRA SILNIKA			
ZAWÓR SSĄCY		36x6x105.9	16234
ZAWÓR WYDECHOWY		32x6x106.1	17229
USZCZELKI			
KPL. USZCZELEK GÓRA SILNIKA		DOHC WG AJ-52177800	11291 S
KPL. USZCZELEK DOŁ SILNIKA		WG AJ-54065700	57050
USZCZELKA GŁOWICY		WG AJ-10112900	12564
USZCZELKA POKR.ZAWORÓW		WG AJ-56028000	520044
USZCZELNIACZ ZAWORU		WG AJ-12007900	30005
USZCZELNIACZ OBROTOWY	32x45x8 (PRAWY)	WG AJ-15049000 (WAŁEK ROZRZĄDU)	14095
USZCZELNIACZ OBROTOWY	33x49x8 (PRAWY)	WG AJ-15049100 (WAŁ KORBOWY PRZÓD)	14097
USZCZELNIACZ OBROTOWY	86x103x10 (LEWY)	WG AJ-15049200 (WAŁ KOROWY TYŁ)	14129

Nazwa marki	Nazwa silnika	Opis silnika
SUBARU	2,5L EJ251-3 16V SOHC 02r>	Montowany w: IMPREZA Zasilanie: benzyna Ilość zaworów: 4/cylinder Ilość wałków rozządu: 1 w głowicy Średnica cylindra: 99,5 mm Średnica czopów głównych: 60,0 mm Średnica czopów korbow.: 48,0 mm Ilość cylindrów/układ: 4/BOXER

Grupa	Opis	Szczegóły opisu	Nr HIPOL
DOŁ SILNIKA			
PIERŚCIENIE	0.00	ŚR. 99.5MM / WYS.: 1.2x1.2x2.8	05003
PANEWKI KORBOWE	0.00	ŚR. 48MM / SZER. 15.6MM	07749
PANEWKI KORBOWE	0.25	ŚR. 48MM / SZER. 15.6MM	07745
PANEWKI KORBOWE	0.50	ŚR. 48MM / SZER. 15.6MM	07305
PANEWKI GŁÓWNE	0.00	ŚR. 60MM / SZER. PANEWKI OP.21.95MM (3 PODPORA)	06304
PANEWKI GŁÓWNE	0.00	ŚR. 60MM / SZER. PANEWKI OP.22.95MM (OSTATNIA PODPORA)	06561
PANEWKI GŁÓWNE	0.25	ŚR. 60MM / SZER. PANEWKI OP.21.95MM (3 PODPORA)	06305
PANEWKI GŁÓWNE	0.25	ŚR. 60MM / SZER. PANEWKI OP.22.95MM (OSTATNIA PODPORA)	06559
PANEWKI GŁÓWNE	0.50	ŚR. 60MM / SZER. PANEWKI OP.21.95MM (3 PODPORA)	06407
PANEWKI GŁÓWNE	0.50	ŚR. 60MM / SZER. PANEWKI OP.22.95MM (OSTATNIA PODPORA)	06560
GÓRA SILNIKA			
ZAWÓR SSĄCY		36x6x105.9	16234
ZAWÓR SSĄCY		36x6x120.6	16239
ZAWÓR WYDECHOWY		32x6x106.1	17229
ZAWÓR WYDECHOWY		31.4x6x121.7	17239
USZCZELKI			
KPL. USZCZELEK GÓRA SILNIKA	USZCZ.METALOWA	WG AJ-52177900	11502
KPL. USZCZELEK DOŁ SILNIKA		WG AJ-54099800	57094
USZCZELKA GŁOWICY	USZCZ.METALOWA	WG AJ-10130900	120000
USZCZELKA POKR.ZAWORÓW		WG AJ-56028000	520044
USZCZELNIACZ ZAWORU	SSĄCY	WG AJ-12016400	30084
USZCZELNIACZ ZAWORU	WYDECHOWY	WG AJ-12016401	30085
USZCZELNIACZ OBROTOWY	32x45x8 (PRAWY)	WG AJ-15049000 (WAŁEK ROZRZĄDU)	14095
USZCZELNIACZ OBROTOWY	33x49x8 (PRAWY)	WG AJ-15049100 (WAŁ KORBOWY PRZÓD)	14097
USZCZELNIACZ OBROTOWY	86x103x10 (LEWY)	WG AJ-15049200 (WAŁ KOROWY TYŁ)	14129

Nazwa marki	Nazwa silnika	Opis silnika
SUBARU	2,5L EJ255-7 16V SOHC 02r>	Montowany w: IMPREZA Zasilanie: benzyna Ilość zaworów: 4/cylinder Ilość wałków rozządu: 1 w głowicy Średnica cylindra: 99,5 mm Średnica czopów głównych: 60,0 mm Średnica czopów korbów.: 48,0 mm Ilość cylindrów/układ: 4/BOXER

Grupa	Opis	Szczegóły opisu	Nr HIPOL
DÓŁ SILNIKA			
PIERŚCIENIE	0.00	ŚR. 99.5MM / WYS.: 1.2x1.2x2.8	05003
PANEWKI KORBOWE	0.00	ŚR. 48MM / SZER. 15.6MM	07749
PANEWKI KORBOWE	0.25	ŚR. 48MM / SZER. 15.6MM	07745
PANEWKI KORBOWE	0.50	ŚR. 48MM / SZER. 15.6MM	07305
PANEWKI GŁÓWNE	0.00	ŚR. 60MM / SZER. PANEWKI OP.21.95MM (3 PODPORA)	06304
PANEWKI GŁÓWNE	0.00	ŚR. 60MM / SZER. PANEWKI OP.22.95MM (OSTATNIA PODPORA)	06561
PANEWKI GŁÓWNE	0.25	ŚR. 60MM / SZER. PANEWKI OP.21.95MM (3 PODPORA)	06305
PANEWKI GŁÓWNE	0.25	ŚR. 60MM / SZER. PANEWKI OP.22.95MM (OSTATNIA PODPORA)	06559
PANEWKI GŁÓWNE	0.50	ŚR. 60MM / SZER. PANEWKI OP.21.95MM (3 PODPORA)	06407
PANEWKI GŁÓWNE	0.50	ŚR. 60MM / SZER. PANEWKI OP.22.95MM (OSTATNIA PODPORA)	06560
GÓRA SILNIKA			
ZAWÓR SSĄCY		36x6x105.9	16234
ZAWÓR SSĄCY		36x6x120.6	16239
ZAWÓR WYDECHOWY		32x6x106.1	17229
ZAWÓR WYDECHOWY		31.4x6x121.7	17239
USZCZELKI			
KPL. USZCZELEK SILNIKA		WG AJ-50262300	10556
USZCZELKA GŁOWICY	USZCZ.METALOWA	WG AJ-10130900	120000
USZCZELKA POKR.ZAWORÓW	PRAWA	WG AJ-56038500	520000
USZCZELKA POKR.ZAWORÓW	LEWA	WG AJ-56038600	520001
USZCZELNIACZ ZAWORU	6x10,8x11	WG AJ-12007900	30005
USZCZELNIACZ ZAWORU	SSĄCY	WG AJ-12016400	30084
USZCZELNIACZ ZAWORU	WYDECHOWY	WG AJ-12016401	30085
USZCZELNIACZ OBROTOWY	42x55x8 (PRAWY)	WG AJ-15018800 (WAŁEK ROZRZĄDU)	14110
USZCZELNIACZ OBROTOWY	32x55x8.5 (PRAWY)	WG AJ-15086100 (WAŁEK ROZRZĄDU)	14194
USZCZELNIACZ OBROTOWY	33x49x8 (PRAWY)	WG AJ-15049100 (WAŁ KORBOWY PRZÓD)	14097
USZCZELNIACZ OBROTOWY	86x103x10 (LEWY)	WG AJ-15049200 (WAŁ KORBOWY TYŁ)	14129

Nazwa marki	Nazwa silnika	Opis silnika
SUBARU	3,0L EZ30D 24V DOHC 00r>	Montowany w: LEGACY, OUTBACK Zasilanie: benzyna Ilość zaworów: 4/cylinder Ilość wałków rozządu: 1 w głowicy Średnica cylindra: 99,5 mm Średnica czopów głównych: 60,0 mm Średnica czopów korbów.: 48,0 mm Ilość cylindrów/układ: 6/BOXER

Grupa	Opis	Szczegóły opisu	Nr HIPOL
DÓŁ SILNIKA			
PIERŚCIENIE	0.00		050000
PANEWKI KORBOWE	0.00		07908
PANEWKI GŁÓWNE	0.00		06850
GÓRA SILNIKA			
ZAWÓR SSĄCY			16416
ZAWÓR WYDECHOWY			17416
USZCZELKI			
KPL. USZCZELEK SILNIKA		WG AJ-50244500	10557
KPL. USZCZELEK GÓRA SILNIKA		WG AJ-52227300	11633
KPL. USZCZELEK DÓŁ SILNIKA		WG AJ-54134500	57096
USZCZELKA GŁOWICY	LEWA	WG AJ-10162100	120046
USZCZELKA GŁOWICY	PRAWA	WG AJ-10162000	120047
USZCZELKA POKR.ZAWORÓW	PRAWA		520002
USZCZELKA POKR.ZAWORÓW	LEWA		520003
USZCZELKA POKR.ZAWORÓW	ŚRODEK (POD ŚWIECE)		520004
USZCZELNIACZ ZAWORU	x12 SSĄCY	WG AJ-12022900	30278
USZCZELNIACZ ZAWORU	x12 WD	WG AJ-12022901	30279
USZCZELNIACZ OBROTOWY	38x50x7 (PRAWY)	WG AJ-15086000 (WAŁ KORBOWY PRZÓD)	14041
USZCZELNIACZ OBROTOWY	86x103x10 (LEWY)	WG AJ-15049200 (WAŁ KORBOWY TYŁ)	14129

Nazwa marki	Nazwa silnika	Opis silnika
SUZUKI	0,5L F5A 6V OHC 79r>	Montowany w: CARRY, ALTO Zasilanie: benzyna Ilość zaworów: 2/cylinder Ilość wałków rozrządu: 1 w głowicy Średnica cylindra: 62,0 mm Średnica czopów głównych: 50,0 mm Średnica czopów korbow.: 38,0 mm Ilość cylindrów/układ: 3/rzędowy

Grupa	Opis	Szczegóły opisu	Nr HIPOL
DÓŁ SILNIKA			
PIERŚCIENIE	0.00	ŚR. 62.0MM / WYS.: 1.5x1.5x2.8	05221
PIERŚCIENIE	0.50	ŚR. 62.5MM / WYS.: 1.5x1.5x2.8	05360
PIERŚCIENIE	1.00	ŚR. 63.0MM / WYS.: 1.5x1.5x2.8	05217
PANEWKI KORBOWE	0.00	ŚR. 38MM / SZER. 18.1MM	07203
PANEWKI KORBOWE	0.25	ŚR. 38MM / SZER. 18.1MM	07204
PANEWKI KORBOWE	0.50	ŚR. 38MM / SZER. 18.1MM	07205
PANEWKI KORBOWE	0.75	ŚR. 38MM / SZER. 18.1MM	07206
PANEWKI KORBOWE	1.00	ŚR. 38MM / SZER. 18.1MM	07428
PANEWKI GŁÓWNE	0.00	ŚR. 50MM	06215
PANEWKI GŁÓWNE	0.25	ŚR. 50MM	06216
PANEWKI GŁÓWNE	0.50	ŚR. 50MM	06217
PANEWKI GŁÓWNE	0.75	ŚR. 50MM	06218
PIERŚCIENIE OPOROWE	0.00	KOMPLET NA SILNIK	09016
TULEJKA GŁÓWKI KORBOWODU		ŚR.WEW.16MM / ZEW.18MM / DL.21.5MM	08007
GÓRA SILNIKA			
ZAWÓR SSĄCY		31.6x7x110	16093
ZAWÓR WYDECHOWY		27.6x7x109.5	17089
PROWADNICA ZAWORU	SSĄCEGO / WYDECHOWEGO	7x12.1x52.9	43024
USZCZELKI			
USZCZELKA GŁOWICY		WG AJ-10014000	12431
USZCZELKA POKR.ZAWORÓW		WG AJ-11027100	52034
USZCZELKA MISKI OLEJU		WG AJ-14023000	31035
USZCZELNIACZ ZAWORU	12.1x7x1	WG AJ-12002600	30035
USZCZELNIACZ OBROTOWY	32x47x8 (PRAWY)	WG AJ-15010700 (WAŁEK ROZRZĄDU)	14027
USZCZELNIACZ OBROTOWY	32x47x8 (PRAWY)	WG AJ-15010700 (WAŁ KORBOWY PRZÓD)	14027
USZCZELNIACZ OBROTOWY	60x80x8 (LEWY)	WG AJ-15029200 (WAŁ KORBOWY TYŁ)	14066

Nazwa marki	Nazwa silnika	Opis silnika
SUZUKI	0,8L F8B 6V OHC 81r-93r	Montowany w: ALTO (SS80/SB308), MARUTI (CA/CB) Zasilanie: benzyna Ilość zaworów: 2/cylinder Ilość wałków rozządu: 1 w głowicy Średnica cylindra: 68,5 mm Średnica czopów głównych: 50,0 mm Średnica czopów korbow.: 38,0 mm Ilość cylindrów/układ: 3/rzędowy

Grupa	Opis	Szczegóły opisu	Nr HIPOL
DÓŁ SILNIKA			
TŁOK	0.00	ŚR. 68.5MM / PIER. 1.5x1.5x2.8 / SW. 16MM	04405
TŁOK	0.50	ŚR. 69.0MM / PIER. 1.5x1.5x2.8 / SW. 16MM	04406
TŁOK	1.00	ŚR. 69.5MM / PIER. 1.5x1.5x2.8 / SW. 16MM	04407
PIERŚCIENIE	0.00	ŚR. 68.5MM / WYS.: 1.5x1.5x2.8	05223
PIERŚCIENIE	0.50	ŚR. 69.0MM / WYS.: 1.5x1.5x2.8	05352
PIERŚCIENIE	1.00	ŚR. 69.5MM / WYS.: 1.5x1.5x2.8	05351
PANEWKI KORBOWE	0.00	ŚR. 38MM / SZER. 18.1MM	07203
PANEWKI KORBOWE	0.25	ŚR. 38MM / SZER. 18.1MM	07204
PANEWKI KORBOWE	0.50	ŚR. 38MM / SZER. 18.1MM	07205
PANEWKI KORBOWE	0.75	ŚR. 38MM / SZER. 18.1MM	07206
PANEWKI KORBOWE	1.00	ŚR. 38MM / SZER. 18.1MM	07428
PANEWKI GŁÓWNE	0.00	ŚR. 50MM	06215
PANEWKI GŁÓWNE	0.25	ŚR. 50MM	06216
PANEWKI GŁÓWNE	0.50	ŚR. 50MM	06217
PANEWKI GŁÓWNE	0.75	ŚR. 50MM	06218
PIERŚCIENIE OPOROWE	0.00	KOMPLET NA SILNIK	09016
PIERŚCIENIE OPOROWE	0.25	KOMPLET NA SILNIK	09019
TULEJKA GŁÓWKI KORBOWODU		ŚR.WEW.16MM /ZEW.18MM /DŁ.21.5MM	08007
GÓRA SILNIKA			
ZAWÓR SSĄCY		31.6x7x110	16093
ZAWÓR WYDECHOWY		27.6x7x109.5	17089
USZCZELKI			
KPL. USZCZELEK SILNIKA		WG AJ-50090100	10204
KPL. USZCZELEK GÓRA SILNIKA		WG AJ-52079300	11206
KPL. USZCZELEK GÓRA SILNIKA	USZCZ. GRAFITOWA	WG AJ-52079300	11413
USZCZELKA GŁOWICY		WG AJ-10014400	12242
USZCZELKA GŁOWICY	0.00	WG AJ-10014400	12641
USZCZELKA POKR.ZAWORÓW		WG AJ-11027100	52034
USZCZELKA MISKI OLEJU		WG AJ-14023000	31035
USZCZELNIACZ ZAWORU	12.1x7x1	WG AJ-12002600	30035
USZCZELNIACZ OBROTOWY	32x47x8 (PRAWY)	WG AJ-15010700 (WAŁEK ROZRZĄDU)	14027
USZCZELNIACZ OBROTOWY	32x47x8 (PRAWY)	WG AJ-15010700 (WAŁ KORBOWY PRZÓD)	14027
USZCZELNIACZ OBROTOWY	60x80x8 (LEWY)	WG AJ-15029200 (WAŁ KORBOWY TYŁ)	14066

Nazwa marki	Nazwa silnika	Opis silnika
SUZUKI	0,8L F8A 8V OHC 80r-89r	Montowany w: CARRY (ST90/SK408/DA21), JEEP (LJ80) Zasilanie: benzyna Ilość zaworów: 2/cylinder Ilość wałków rozrządu: 1 w głowicy Średnica cylindra: 62,0 mm Średnica czopów głównych: 50,0 mm Średnica czopów korbow.: 38,0 mm Ilość cylindrów/układ: 4/rzędowy

Grupa	Opis	Szczegóły opisu	Nr HIPOL
DOŁ SILNIKA			
TŁOK	0.00	ŚR. 62.0MM / PIER. 1.5x1.5x2.8 / SW. 16MM	04230
TŁOK	0.50	ŚR. 62.5MM / PIER. 1.5x1.5x2.8 / SW. 16MM	04231
TŁOK	1.00	ŚR. 63.0MM / PIER. 1.5x1.5x2.8 / SW. 16MM	04325
PIERŚCIENIE	0.00	ŚR. 62.0MM / WYS.: 1.5x1.5x2.8	05221
PIERŚCIENIE	0.50	ŚR. 62.5MM / WYS.: 1.5x1.5x2.8	05360
PIERŚCIENIE	1.00	ŚR. 63.0MM / WYS.: 1.5x1.5x2.8	05217
PANEWKI KORBOWE	0.00	ŚR. 38MM / SZER. 18.1MM	07189
PANEWKI KORBOWE	0.25	ŚR. 38MM / SZER. 18.1MM	07190
PANEWKI KORBOWE	0.50	ŚR. 38MM / SZER. 18.1MM	07191
PANEWKI KORBOWE	0.75	ŚR. 38MM / SZER. 18.1MM	07193
PANEWKI KORBOWE	1.00	ŚR. 38MM / SZER. 18.1MM	07295
PANEWKI GŁÓWNE	0.00	ŚR. 50MM / SZER. 20.1MM	06202
PANEWKI GŁÓWNE	0.25	ŚR. 50MM / SZER. 20.1MM	06204
PANEWKI GŁÓWNE	0.50	ŚR. 50MM / SZER. 20.1MM	06205
PANEWKI GŁÓWNE	0.75	ŚR. 50MM / SZER. 20.1MM	06206
PIERŚCIENIE OPOROWE	0.00	KOMPLET NA SILNIK	09016
PIERŚCIENIE OPOROWE	0.25	KOMPLET NA SILNIK	09019
TULEJKA GŁÓWKI KORBOWODU		ŚR.WEW.16MM /ZEW.18MM /DŁ.21.5MM	08007
GÓRA SILNIKA			
ZAWÓR SSĄCY		31.6x7x110	16093
ZAWÓR WYDECHOWY		27.6x7x109.5	17089
PROWADNICA ZAWORU	SSĄCEGO / WYDECHOWEGO	7x12.1x52.9	43024
USZCZELKI			
KPL. USZCZELEK GÓRA SILNIKA		WG AJ-52043100	11204
KPL. USZCZELEK DOŁ SILNIKA		WG AJ-54027200	57013
USZCZELKA GŁOWICY		WG AJ-10014500	12240
USZCZELKA KOLEKTORA WD	USZCZ. RURY WYDECHOWEJ	WG AJ-00237300	35080
USZCZELKA POKR.ZAWORÓW		WG AJ-11000400	52032
USZCZELKA MISKI OLEJU		WG AJ-14023100	31016
USZCZELNIACZ ZAWORU	12.1x7x1	WG AJ-12002600	30035
USZCZELNIACZ OBROTOWY	32x47x8 (PRAWY)	WG AJ-15010700 (WAŁEK ROZRZĄDU)	14027
USZCZELNIACZ OBROTOWY	32x47x8 (PRAWY)	WG AJ-15010700 (WAŁ KORBOWY PRZÓD)	14027
USZCZELNIACZ OBROTOWY	60x80x8 (LEWY)	WG AJ-15029200 (WAŁ KORBOWY TYŁ)	14066

Nazwa marki	Nazwa silnika	Opis silnika
SUZUKI	1,0L F10A 8V OHC 81r>	Montowany w: CARRY, SUPER CARRY (SK410/DA21), COUPE (SC100), SJ410, MARUTI GYPSY (SJ40) Zasilanie: benzyna Ilość zaworów: 2/cylinder Ilość wałków rozrządu: 1 w głowicy Średnica cylindra: 65,5 mm Średnica czopów głównych: 50,0 mm Średnica czopów korbów.: 38,0 mm Ilość cylindrów/układ: 4/rzędowy

Grupa	Opis	Szczegóły opisu	Nr HIPOL
DÓŁ SILNIKA			
TŁOK	0.00	ŚR. 62.0MM / PIER. 1.5x1.5x2.8 / SW. 16MM	04230
TŁOK	0.50	ŚR. 62.5MM / PIER. 1.5x1.5x2.8 / SW. 16MM	04231
TŁOK	1.00	ŚR. 63.0MM / PIER. 1.5x1.5x2.8 / SW. 16MM	04325
PIERŚCIENIE	0.00	ŚR. 62.0MM / WYS.: 1.5x1.5x2.8	05221
PIERŚCIENIE	0.50	ŚR. 62.5MM / WYS.: 1.5x1.5x2.8	05360
PIERŚCIENIE	1.00	ŚR. 63.0MM / WYS.: 1.5x1.5x2.8	05217
PANEWKI KORBOWE	0.00	ŚR. 38MM / SZER. 18.1MM	07189
PANEWKI KORBOWE	0.25	ŚR. 38MM / SZER. 18.1MM	07190
PANEWKI KORBOWE	0.50	ŚR. 38MM / SZER. 18.1MM	07191
PANEWKI KORBOWE	0.75	ŚR. 38MM / SZER. 18.1MM	07193
PANEWKI KORBOWE	1.00	ŚR. 38MM / SZER. 18.1MM	07295
PANEWKI GŁÓWNE	0.00	ŚR. 50MM / SZER. 20.1MM	06202
PANEWKI GŁÓWNE	0.25	ŚR. 50MM / SZER. 20.1MM	06204
PANEWKI GŁÓWNE	0.50	ŚR. 50MM / SZER. 20.1MM	06205
PANEWKI GŁÓWNE	0.75	ŚR. 50MM / SZER. 20.1MM	06206
PIERŚCIENIE OPOROWE	0.00	KOMPLET NA SILNIK	09016
PIERŚCIENIE OPOROWE	0.25	KOMPLET NA SILNIK	09019
TULEJKA GŁÓWKI KORBOWODU		ŚR.WEW.16MM /ZEW.18MM /DŁ.21.5MM	08007
GÓRA SILNIKA			
ZAWÓR SSĄCY		31.6x7x110	16093
ZAWÓR WYDECHOWY		27.6x7x109.5	17089
PROWADNICA ZAWORU	SSĄCEGO / WYDECHOWEGO	7x12.1x52.9	43024
USZCZELKI			
KPL. USZCZELEK GÓRA SILNIKA		WG AJ-52019000	11201
KPL. USZCZELEK DOŁ SILNIKA		WG AJ-54027200	57013
USZCZELKA GŁOWICY		WG AJ-10002700	12238
USZCZELKA KOLEKTORA WD	USZCZ. RURY WYDECHOWEJ	WG AJ-00237300	35080
USZCZELKA POKR.ZAWORÓW		WG AJ-11000400	52032
USZCZELKA MISKI OLEJU		WG AJ-14023100	31016
USZCZELNIACZ ZAWORU	12.1x7x1	WG AJ-12002600	30035
USZCZELNIACZ OBROTOWY	32x47x8 (PRAWY)	WG AJ-15010700 (WAŁEK ROZRZĄDU)	14027
USZCZELNIACZ OBROTOWY	32x47x8 (PRAWY)	WG AJ-15010700 (WAŁ KORBOWY PRZÓD)	14027
USZCZELNIACZ OBROTOWY	60x80x8 (LEWY)	WG AJ-15029200 (WAŁ KORBOWY TYŁ)	14066

Nazwa marki	Nazwa silnika	Opis silnika
SUZUKI	1,0L G10 6V OHC 83-89r	Montowany w: SWIFT SA310 (AA41/43), GEO SPRINT Zasilanie: benzyna Ilość zaworów: 2/cylinder Ilość wałków rozrządu: 1 w głowicy Średnica cylindra: 74,0 mm Średnica czopów głównych: 45,0 mm Średnica czopów korbow.: 42,0 mm Ilość cylindrów/układ: 3/rzędowy

Grupa	Opis	Szczegóły opisu	Nr HIPOL
DÓŁ SILNIKA			
TŁOK	0.00	ŚR. 74.0MM / PIER. 1.2x1.5x2.8 / SW. 17MM / WYS.TLOKA 28.3MM	04389
TŁOK	0.50	ŚR. 74.5MM / PIER. 1.2x1.5x2.8 / SW. 17MM / WYS.TLOKA 28.3MM	04390
TŁOK	1.00	ŚR. 75.0MM / PIER. 1.2x1.5x2.8 / SW. 17MM / WYS.TLOKA 28.3MM	04391
PIERŚCIENIE	0.00	ŚR. 74.0MM / WYS.: 1.2x1.5x2.8	05225
PIERŚCIENIE	0.50	ŚR. 74.5MM / WYS.: 1.2x1.5x2.8	05350
PIERŚCIENIE	1.00	ŚR. 75.0MM / WYS.: 1.2x1.5x2.8	05349
PANEWKI KORBOWE	0.00	ŚR. 42MM	07207
PANEWKI KORBOWE	0.25	ŚR. 42MM	07208
PANEWKI KORBOWE	0.50	ŚR. 42MM	07209
PANEWKI GŁÓWNE	0.00	ŚR. 45MM	06219
PANEWKI GŁÓWNE	0.25	ŚR. 45MM	06220
PANEWKI GŁÓWNE	0.50	ŚR. 45MM	06221
PIERŚCIENIE OPOROWE	0.00	KOMPLET NA SILNIK	09017
PIERŚCIENIE OPOROWE	0.25	KOMPLET NA SILNIK	09076
GÓRA SILNIKA			
ZAWÓR SSĄCY		36x7x115.5	16090
ZAWÓR WYDECHOWY		30x7x114.5	17091
USZCZELKI			
KPL. USZCZELEK SILNIKA		WG AJ-50111600	10206
KPL. USZCZELEK GÓRA SILNIKA		WG AJ-52098600	11207
USZCZELKA GŁOWICY		WG AJ-10071700	12250
USZCZELKA POKR.ZAWORÓW		WG AJ-56028100	52068
USZCZELNIACZ ZAWORU	12.1x7x1	WG AJ-12002600	30035
USZCZELNIACZ OBROTOWY	32x47x8 (PRAWY)	WG AJ-15010700 (WALEK ROZRZĄDU)	14027
USZCZELNIACZ OBROTOWY	32x47x6 (PRAWY)	WG AJ-15010600 (WAŁ KORBOWY PRZÓD)	14026
USZCZELNIACZ OBROTOWY	68x86x8 (LEWY)	WG AJ-15032100 (WAŁ KORBOWY TYŁ)	14068

Nazwa marki	Nazwa silnika	Opis silnika
SUZUKI	1,0L G10 6V OHC 89-96r	Montowany w: SWIFT SF413 (AA44/MAA44), GEO METRO Zasilanie: benzyna Ilość zaworów: 2/cylinder Ilość wałków rozządu: 1 w głowicy Średnica cylindra: 74,0 mm Średnica czopów głównych: 45,0 mm Średnica czopów korbów.: 42,0 mm Ilość cylindrów/układ: 3/rzędowy

Grupa	Opis	Szczegóły opisu	Nr HIPOL
DÓŁ SILNIKA			
TŁOK	0.00	ŚR. 74.0MM / PIER. 1.2x1.5x2.8 / SW. 17MM	04473
TŁOK	0.50	ŚR. 74.5MM / PIER. 1.2x1.5x2.8 / SW. 17MM	04474
TŁOK	1.00	ŚR. 75.0MM / PIER. 1.2x1.5x2.8 / SW. 17MM	04618
PIERŚCIENIE	0.00	ŚR. 74.0MM / WYS.: 1.2x1.5x2.8	05225
PIERŚCIENIE	0.50	ŚR. 74.5MM / WYS.: 1.2x1.5x2.8	05350
PIERŚCIENIE	1.00	ŚR. 75.0MM / WYS.: 1.2x1.5x2.8	05349
PANEWKI KORBOWE	0.00	ŚR. 42MM	07207
PANEWKI KORBOWE	0.25	ŚR. 42MM	07208
PANEWKI KORBOWE	0.50	ŚR. 42MM	07209
PANEWKI GŁÓWNE	0.00	ŚR. 45MM	06219
PANEWKI GŁÓWNE	0.25	ŚR. 45MM	06220
PANEWKI GŁÓWNE	0.50	ŚR. 45MM	06221
PIERŚCIENIE OPOROWE	0.00	KOMPLET NA SILNIK	09017
PIERŚCIENIE OPOROWE	0.25	KOMPLET NA SILNIK	09076
GÓRA SILNIKA			
ZAWÓR SSĄCY		35x5.5x84	16092
ZAWÓR WYDECHOWY		28x5.5x84	17086
POPYCHACZ ZAWORU		WG AJ-85003500	44205
USZCZELKI			
KPL. USZCZELEK SILNIKA		WG AJ-50111700	10207
KPL. USZCZELEK GÓRA SILNIKA		WG AJ-52098700	11210
USZCZELKA GŁOWICY		WG AJ-10071800	12247
USZCZELKA POKR.ZAWORÓW		WG AJ-11044300	52070
USZCZELNIACZ ZAWORU	5.5x9x10	WG AJ-12009900	30058
USZCZELNIACZ OBROTOWY	32x47x8 (PRAWY)	WG AJ-15010700 (WAŁEK ROZRZĄDU)	14027
USZCZELNIACZ OBROTOWY	32x47x6 (PRAWY)	WG AJ-15010600 (WAŁ KORBOWY PRZÓD)	14026
USZCZELNIACZ OBROTOWY	68x86x8 (LEWY)	WG AJ-15032100 (WAŁ KORBOWY TYŁ)	14068

Nazwa marki	Nazwa silnika	Opis silnika
SUZUKI	1,0L K10 16V DOHC 97-00r	Montowany w: WAGON R+, ALTO Zasilanie: BENZYNA Ilość zaworów: 4/cylinder Ilość wałków rozządu: 2 w głowicy Średnica cylindra: 68,0 mm Średnica czopów głównych: --, - mm Średnica czopów korbów.: --, - mm Ilość cylindrów/układ: 4/rzędowy

Grupa	Opis	Szczegóły opisu	Nr HIPOL
GÓRA SILNIKA			
ZAWÓR SSĄCY		24.6x5.5x80.2	16406
ZAWÓR WYDECHOWY		21.5x5.5x81.3	17411
USZCZELKI			
KPL. USZCZELEK GÓRA SILNIKA	BEZ USZCZ.ZAWORÓW	WG AJ-52205000 (WAGON R+)	11481
USZCZELKA GŁOWICY		WG AJ-10147200 (WAGON R+)	12836
USZCZELKA MISKI OLEJU	SILIKON		13022

Nazwa marki	Nazwa silnika	Opis silnika
SUZUKI	1,2L K12A 16V DOHC 97-01r	Montowany w: WAGON R Zasilanie: BENZYNA Ilość zaworów: 4/cylinder Ilość wałków rozrządu: 2 w głowicy Średnica cylindra: 71,0 mm Średnica czopów głównych: 45,0 mm Średnica czopów korbów.: , mm Ilość cylindrów/układ: 4/rzędowy

Grupa	Opis	Szczegóły opisu	Nr HIPOL
DÓŁ SILNIKA			
PANEWKI GŁÓWNE	0.00	ŚR. 45MM	06207
PANEWKI GŁÓWNE	0.25	ŚR. 45MM	06209
PANEWKI GŁÓWNE	0.50	ŚR. 45MM	06211
PANEWKI GŁÓWNE	0.75	ŚR. 45MM	06213
PANEWKI GŁÓWNE	1.00	ŚR. 45MM	06214
USZCZELKI			
KPL. USZCZELEK GÓRA SILNIKA	BEZ USZCZ.ZAWORÓW	WG AJ-52205100	11492
USZCZELKA GŁOWICY	USZCZ. METALOWA	WG AJ-10147300	12907

Nazwa marki	Nazwa silnika	Opis silnika
SUZUKI	1,3L G13BA 8V OHC 88-96r	Montowany w: SWIFT SF413, (AA34S/AB34S), SAMURAI (SJ) Zasilanie: benzyna Ilość zaworów: 2/cylinder Ilość wałków rozrządu: 1 w głowicy Średnica cylindra: 74,0 mm Średnica czopów głównych: 45,0 mm Średnica czopów korbów.: 42,0 mm Ilość cylindrów/układ: 4/rzędowy

Grupa	Opis	Szczegóły opisu	Nr HIPOL
DÓŁ SILNIKA			
TŁOK	0.00	ŚR. 74.0MM / PIER. 1.2x1.5x2.8 / SW. 17MM / WYS.TLOKA 28.3MM	04389
TŁOK	0.50	ŚR. 74.5MM / PIER. 1.2x1.5x2.8 / SW. 17MM / WYS.TLOKA 28.3MM	04390
TŁOK	1.00	ŚR. 75.0MM / PIER. 1.2x1.5x2.8 / SW. 17MM / WYS.TLOKA 28.3MM	04391
PIERŚCIENIE	0.00	ŚR. 74.0MM / WYS.: 1.2x1.5x2.8	05493
PIERŚCIENIE	0.50	ŚR. 74.5MM / WYS.: 1.2x1.5x2.8	05350
PIERŚCIENIE	1.00	ŚR. 75.0MM / WYS.: 1.2x1.5x2.8	05349
PANEWKI KORBOWE	0.00	ŚR. 42MM	07197
PANEWKI KORBOWE	0.25	ŚR. 42MM	07199
PANEWKI KORBOWE	0.50	ŚR. 42MM	07201
PANEWKI KORBOWE	0.75	ŚR. 42MM	07667
PANEWKI GŁÓWNE	0.00	ŚR. 45MM	06207
PANEWKI GŁÓWNE	0.25	ŚR. 45MM	06209
PANEWKI GŁÓWNE	0.50	ŚR. 45MM	06211
PANEWKI GŁÓWNE	0.75	ŚR. 45MM	06213
PANEWKI GŁÓWNE	1.00	ŚR. 45MM	06214
PIERŚCIENIE OPOROWE	0.00	KOMPLET NA SILNIK	09017
PIERŚCIENIE OPOROWE	0.25	KOMPLET NA SILNIK	09076
GÓRA SILNIKA			
ZAWÓR SSĄCY		36x7x115.5	16090
ZAWÓR WYDECHOWY		30x7x114.5	17091
USZCZELKI			
KPL. USZCZELEK GÓRA SILNIKA		WG AJ-52098300	11211
KPL. USZCZELEK DÓŁ SILNIKA	<94	WG AJ-54050700	57062
USZCZELKA GŁOWICY		WG AJ-10036900	12252
USZCZELKA POKR.ZAWORÓW		WG AJ-56019900	52067
USZCZELNIACZ ZAWORU	12.1x7x1	WG AJ-12002600	30035
USZCZELNIACZ OBROTOWY	32x47x8 (PRAWY)	WG AJ-15010700 (WAŁEK ROZRZĄDU)	14027
USZCZELNIACZ OBROTOWY	32x47x6 (PRAWY)	WG AJ-15010600 (WAŁ KORBOWY PRZÓD)	14026
USZCZELNIACZ OBROTOWY	68x86x8 (LEWY)	WG AJ-15032100 (WAŁ KORBOWY TYŁ)	14068

Nazwa marki	Nazwa silnika	Opis silnika
SUZUKI	1,3L G13K 16V DOHC 89r>	Montowany w: SWIFT GTI Zasilanie: benzyna Ilość zaworów: 4/cylinder Ilość wałków rozządu: 2 w głowicy Średnica cylindra: 74,0 mm Średnica czopów głównych: 45,0 mm Średnica czopów korbow.: 42,0 mm Ilość cylindrów/układ: 4/rzędowy

Grupa	Opis	Szczegóły opisu	Nr HIPOL
DÓŁ SILNIKA			
TŁOK	0.00	ŚR. 74.0MM / PIER. 1.2x1.5x2.8 / SW. 19MM	04771
TŁOK	0.50	ŚR. 74.5MM / PIER. 1.2x1.5x2.8 / SW. 19MM	04772
PIERŚCIENIE	0.00	ŚR. 74.0MM / WYS.: 1.2x1.5x2.8	05493
PIERŚCIENIE	0.00	ŚR. 74.0MM / WYS.: 1.2x1.2x2.5 (G13KS)	05487
PIERŚCIENIE	0.50	ŚR. 74.5MM / WYS.: 1.2x1.5x2.8	05350
PIERŚCIENIE	1.00	ŚR. 75.0MM / WYS.: 1.2x1.5x2.8	05349
PANEWKI KORBOWE	0.00	ŚR. 42MM	07197
PANEWKI KORBOWE	0.25	ŚR. 42MM	07199
PANEWKI KORBOWE	0.50	ŚR. 42MM	07201
PANEWKI KORBOWE	0.75	ŚR. 42MM	07667
PANEWKI GŁÓWNE	0.00	ŚR. 45MM	06207
PANEWKI GŁÓWNE	0.25	ŚR. 45MM	06209
PANEWKI GŁÓWNE	0.50	ŚR. 45MM	06211
PANEWKI GŁÓWNE	0.75	ŚR. 45MM	06213
PANEWKI GŁÓWNE	1.00	ŚR. 45MM	06214
PIERŚCIENIE OPOROWE	0.00	KOMPLET NA SILNIK	09017
PIERŚCIENIE OPOROWE	0.25	KOMPLET NA SILNIK	09076
GÓRA SILNIKA			
ZAWÓR SSACY		29x5.5x105.3	16091
ZAWÓR WYDECHOWY		23.9x5.5x104.5	17087
POPYCHACZ ZAWORU		WG AJ-85003500	44205
USZCZELKI			
KPL. USZCZELEK GÓRA SILNIKA		WG AJ-52098400	11408
KPL. USZCZELEK DÓŁ SILNIKA	94>	WG AJ-54044400	57023
USZCZELKA GŁOWICY		WG AJ-10036900	12252
USZCZELNIACZ ZAWORU		WG AJ-12009900 5.5x9x10	30058
USZCZELNIACZ OBROTOWY	32x47x8 (PRAWY)	WG AJ-15010700 (WAŁEK ROZRZĄDU)	14027
USZCZELNIACZ OBROTOWY	32x47x6 (PRAWY)	WG AJ-15010600 (WAŁ KORBOWY PRZÓD)	14026
USZCZELNIACZ OBROTOWY	68x86x8 (LEWY)	WG AJ-15032100 (WAŁ KORBOWY TYŁ)	14068

Nazwa marki	Nazwa silnika	Opis silnika
SUZUKI	1,3L G13A 8V OHC 85r>	Montowany w: SAMURAI SJ413 (SJ70/SJJ7/SJV7) Zasilanie: benzyna Ilość zaworów: 2/cylinder Ilość wałków rozządu: 1 w głowicy Średnica cylindra: 74,0 mm Średnica czopów głównych: 45,0 mm Średnica czopów korbow.: 42,0 mm Ilość cylindrów/układ: 4/rzędowy

Grupa	Opis	Szczegóły opisu	Nr HIPOL
DÓŁ SILNIKA			
TŁOK	0.00	ŚR. 74.0MM / PIER. 1.2x1.5x2.8 / SW. 17MM OŚ / SW-DENKO 28.3MM PŁASKIE DENKO	04389
TŁOK	0.00	ŚR. 74.0MM / PIER. 1.2x1.5x2.8 / SW. 17MM OŚ / SW-DENKO 29.2MM WKŁĘŚLE DENKO	04752
TŁOK	0.00	ŚR. 74.0MM / PIER. 1.2x1.5x2.8 / SW. 17MM OŚ / SW-DENKO 29.2MM PŁASKIE DENKO	04769
TŁOK	0.50	ŚR. 74.5MM / PIER. 1.2x1.5x2.8 / SW. 17MM OŚ / SW-DENKO 29.2MM WKŁĘŚLE DENKO	04009
TŁOK	0.50	ŚR. 74.5MM / PIER. 1.2x1.5x2.8 / SW. 17MM OŚ / SW-DENKO 28.3MM PŁASKIE DENKO	04390
TŁOK	0.50	ŚR. 74.5MM / PIER. 1.2x1.5x2.8 / SW. 17MM OŚ / SW-DENKO 29.2MM PŁASKIE DENKO	04770
TŁOK	1.00	ŚR. 75.0MM / PIER. 1.2x1.5x2.8 / SW. 17MM OŚ / SW-DENKO 28.3MM PŁASKIE DENKO	04391
PIERŚCIENIE	0.00	ŚR. 74.0MM / WYS.: 1.2x1.5x2.8	05493
PIERŚCIENIE	0.50	ŚR. 74.5MM / WYS.: 1.2x1.5x2.8	05350
PIERŚCIENIE	1.00	ŚR. 75.0MM / WYS.: 1.2x1.5x2.8	05349
PANEWKI KORBOWE	0.00	ŚR. 42MM	07197
PANEWKI KORBOWE	0.25	ŚR. 42MM	07199
PANEWKI KORBOWE	0.50	ŚR. 42MM	07201
PANEWKI KORBOWE	0.75	ŚR. 42MM	07667
PANEWKI GŁÓWNE	0.00	ŚR. 45MM	06207
PANEWKI GŁÓWNE	0.25	ŚR. 45MM	06209
PANEWKI GŁÓWNE	0.50	ŚR. 45MM	06211
PANEWKI GŁÓWNE	0.75	ŚR. 45MM	06213
PANEWKI GŁÓWNE	1.00	ŚR. 45MM	06214
PIERŚCIENIE OPOROWE	0.00	KOMPLET NA SILNIK	09017
PIERŚCIENIE OPOROWE	0.25	KOMPLET NA SILNIK	09076
GÓRA SILNIKA			
ZAWÓR SSĄCY		36x7x115.5	16090
ZAWÓR WYDECHOWY		30x7x114.5	17091
USZCZELKI			
KPL. USZCZELEK GÓRA SILNIKA		WG AJ-52098300	11211
KPL. USZCZELEK DOŁ SILNIKA	<94	WG AJ-54050700	57062
USZCZELKA GŁOWICY		WG AJ-10036900	12252
USZCZELKA GŁOWICY		WG AJ-10036900	12635
USZCZELKA GŁOWICY		WG AJ-10036900	12930
USZCZELKA POKR.ZAWORÓW		WG AJ-56019900	52067
USZCZELNIACZ ZAWORU	12.1x7x1	WG AJ-12002600	30035
USZCZELNIACZ OBROTOWY	32x47x8 (PRAWY)	WG AJ-15010700 (WAŁEK ROZRZĄDU)	14027
USZCZELNIACZ OBROTOWY	32x47x6 (PRAWY)	WG AJ-15010600 (WAŁ KORBOWY PRZÓD)	14026
USZCZELNIACZ OBROTOWY	68x86x8 (LEWY)	WG AJ-15032100 (WAŁ KORBOWY TYŁ)	14068

Nazwa marki	Nazwa silnika	Opis silnika
SUZUKI	1,3L G13BB 16V SOHC 95r>	Montowany w: BALENO (GA11/GC11), CARRY, SWIFT JIMNY (JA33/JB33), WAGON R+ (RB413/MA53) Zasilanie: benzyna Ilość zaworów: 4/cylinder Ilość wałków rozrządu: 1 w głowicy Średnica cylindra: 74,0 mm Średnica czopów głównych: 45,0 mm Średnica czopów korbow.: 42,0 mm Ilość cylindrów/układ: 4/rzędowy

Grupa	Opis	Szczegóły opisu	Nr HIPOL
DÓŁ SILNIKA			
PIERŚCIENIE	0.00	ŚR. 74.0MM / WYS.: 1.2x1.2x2.5	05487
PANEWKI KORBOWE	0.00	ŚR. 42MM	07197
PANEWKI KORBOWE	0.25	ŚR. 42MM	07199
PANEWKI KORBOWE	0.50	ŚR. 42MM	07201
PANEWKI KORBOWE	0.75	ŚR. 42MM	07667
PANEWKI GŁÓWNE	0.00	ŚR. 45MM	06207
PANEWKI GŁÓWNE	0.25	ŚR. 45MM	06209
PANEWKI GŁÓWNE	0.50	ŚR. 45MM	06211
PANEWKI GŁÓWNE	0.75	ŚR. 45MM	06213
PANEWKI GŁÓWNE	1.00	ŚR. 45MM	06214
PIERŚCIENIE OPOROWE	0.00	KOMPLET NA SILNIK	09017
PIERŚCIENIE OPOROWE	0.25	KOMPLET NA SILNIK	09076
GÓRA SILNIKA			
ZAWÓR SSĄCY		29x5.5x92.2	16095
ZAWÓR WYDECHOWY		24.9x5.5x79.9	17088
PROWADNICA ZAWORU	SSĄCEGO / WYDECHOWEGO	5.5x11x32	43062
POPYCHACZ ZAWORU		WG AJ-85003500	44205
USZCZELKI			
KPL. USZCZELEK GÓRA SILNIKA		WG AJ-52098500	11294
KPL. USZCZELEK GÓRA SILNIKA		WG AJ-52155800	11490
KPL. USZCZELEK DÓŁ SILNIKA		WG AJ-54044400	57023
USZCZELKA GŁOWICY		WG AJ-10036900	12252
USZCZELKA POKR.ZAWORÓW		WG AJ-56020500	52206
USZCZELNIACZ ZAWORU	5.5x9x10	WG AJ-12009900	30058
USZCZELNIACZ OBROTOWY	32x47x6 (PRAWY)	WG AJ-15010600 (WAŁEK ROZRZĄDU)	14026
USZCZELNIACZ OBROTOWY	32x47x6 (PRAWY)	WG AJ-15010600 (WAŁ KORBOWY PRZÓD)	14026
USZCZELNIACZ OBROTOWY	68x86x8 (LEWY)	WG AJ-15032100 (WAŁ KORBOWY TYŁ)	14068

Nazwa marki	Nazwa silnika	Opis silnika
SUZUKI / SUBARU	1,3L Z13DT 16V DOHC 03r>	Montowany w: WAGON R 04->,IGNIS 03->SWIFT 05-> FIAT/OPEL Zasilanie: DIESEL Ilość zaworów: 4/cylinder Ilość wałków rozrządu: 2 w głowicy Średnica cylindra: 69,60 mm Średnica czopów głównych: 51,0 mm Średnica czopów korbow.: 43,0 mm Ilość cylindrów/układ: 4/rzędowy

Grupa	Opis	Szczegóły opisu	Nr HIPOL
DÓŁ SILNIKA			
TŁOK	0.00	ŚR. 69.6MM / PIER. 2x1.5x2 / SW.23MM / DŁ. TŁOKA 63.43MM	040116
TŁOK	0.50	ŚR. 71.1MM / PIER. 2x1.5x2 / SW.23MM / DŁ. TŁOKA 63.43MM	040117
TŁOK	1.00	ŚR. 70.6MM / PIER. 2x1.5x2 / SW.23MM / DŁ. TŁOKA 63.43MM	040118
PIERŚCIENIE	0.00	ŚR. 69.6MM / PIER. 2x1.5x2	050084
PIERŚCIENIE	0.50	ŚR. 71.1MM / PIER. 2x1.5x2	050085
PIERŚCIENIE	1.00	ŚR. 70.6MM / PIER. 2x1.5x2	050086
GÓRA SILNIKA			
ZAWÓR SSĄCY		21.7x6x109.2	16242
ZAWÓR WYDECHOWY		21.7x6x109.2	17242

Nazwa marki	Nazwa silnika	Opis silnika
SUZUKI	1,3L M13A/M13VVT 16V DOHC 00r>	Montowany w: IGNIS(FH), JIMNY(FJ), LIANA (ER) Zasilanie: BENZYNA Ilość zaworów: 4/cylinder Ilość wałków rozządu: 2 w głowicy Średnica cylindra: 78,0 mm Średnica czopów głównych: 45,0 mm Średnica czopów korbow.: -,- mm Ilość cylindrów/układ: 4/rzędowy

Grupa	Opis	Szczegóły opisu	
DÓŁ SILNIKA			
TŁOK	0.00	ŚR. 78.0MM / PIER.1.2x1.2x2.5 / SW.20MM / DL. 59.5MM / -4.2MM	040025
TŁOK	0.50	ŚR. 78.5MM / PIER.1.2x1.2x2.5 / SW.20MM / DL. 59.5MM / -4.2MM	040026
TŁOK	1.00	ŚR. 79.0MM / PIER.1.2x1.2x2.5 / SW.20MM / DL. 59.5MM / -4.2MM	040027
PIERŚCIENIE	0.00	ŚR. 78.0MM / WYS.: 1.2x1.2x2.5	050013
PIERŚCIENIE	0.50	ŚR. 78.5MM / WYS.: 1.2x1.2x2.5	050014
PIERŚCIENIE	1.00	ŚR. 79.0MM / WYS.: 1.2x1.2x2.5	050015
PANEWKI KORBOWE	0.00		070006
PANEWKI KORBOWE	0.25		070007
PANEWKI KORBOWE	0.50		070008
PANEWKI KORBOWE	0.75		070009
PANEWKI KORBOWE	1.00		070010
PANEWKI GŁÓWNE	0.00	ŚR. 45MM / SZER. 18MM	06207
PANEWKI GŁÓWNE	0.25	ŚR. 45MM / SZER. 18MM	06209
PANEWKI GŁÓWNE	0.50	ŚR. 45MM / SZER. 18MM	06211
PANEWKI GŁÓWNE	0.75	ŚR. 45MM / SZER. 18MM	06213
PANEWKI GŁÓWNE	1.00	ŚR. 45MM / SZER. 18MM	06214
GÓRA SILNIKA			
ZAWÓR SSĄCY	SSĄCY	30x6x100.8	16391
ZAWÓR SSĄCY	SSĄCY	30x5.5x101	16241
ZAWÓR WYDECHOWY	WYDECHOWY	25x6x99	17215
ZAWÓR WYDECHOWY	WYDECHOWY	25x5.5x99	17241
USZCZELKI			
KPL. USZCZELEK GÓRA SILNIKA	USZCZ. METALOWA	WG AJ-52205200	11026
USZCZELKA GŁOWICY	USZCZ. METALOWA	WG AJ-10147400	12686
USZCZELNIACZ ZAWORU		WG AJ-12009900	30055
USZCZELNIACZ OBROTOWY	41x53x6 (PRAWY)	WG AJ-15090400 (WAŁ KORBOWY PRZÓD)	14220
USZCZELNIACZ OBROTOWY	83.5x103x8 (LEWY)	WG AJ-15090300 (WAŁ KORBOWY TYŁ)	14221

Nazwa marki	Nazwa silnika	Opis silnika
SUZUKI	1,6L G16A 8V OHC 88-93r	Montowany w: VITARA (TA01/3TA01) Zasilanie: benzyna Ilość zaworów: 2/cylinder Ilość wałków rozządu: 1 w głowicy Średnica cylindra: 75,0 mm Średnica czopów głównych: 52,0 mm Średnica czopów korbów.: 44,0 mm Ilość cylindrów/układ: 4/rzędowy

Grupa	Opis	Szczegóły opisu	Nr HIPOL
DÓŁ SILNIKA			
TŁOK	0.00	ŚR. 75.0MM / PIER. 1.2x1.5x2.8 / SW. 19MM	04603
TŁOK	0.50	ŚR. 75.5MM / PIER. 1.2x1.5x2.8 / SW. 19MM	04595
PIERŚCIENIE	0.00	ŚR. 75.0MM / WYS.: 1.2x1.5x2.8	05226
PIERŚCIENIE	0.50	ŚR. 75.5MM / WYS.: 1.2x1.5x2.8	05815
PIERŚCIENIE	1.00	ŚR. 76.0MM / WYS.: 1.2x1.5x2.8	05438
PANEWKI KORBOWE	0.00	ŚR. 44MM	07194
PANEWKI KORBOWE	0.25	ŚR. 44MM	07195
PANEWKI KORBOWE	0.50	ŚR. 44MM	07196
PANEWKI KORBOWE	0.75	ŚR. 44MM	07668
PANEWKI GŁÓWNE	0.00	ŚR. 52MM	06222
PANEWKI GŁÓWNE	0.25	ŚR. 52MM	06223
PANEWKI GŁÓWNE	0.50	ŚR. 52MM	06224
PIERŚCIENIE OPOROWE	0.00	KOMPLET NA SILNIK	09018
GÓRA SILNIKA			
ZAWÓR SSĄCY		36.5x7x115.5	16094
ZAWÓR WYDECHOWY		32.5x7x114.6	17092
USZCZELKI			
USZCZELKA POKR.ZAWORÓW		WG AJ-56019900	52067
USZCZELNIACZ ZAWORU	12.1x7x1	WG AJ-12002600	30035
USZCZELNIACZ OBROTOWY	32x47x8 (PRAWY)	WG AJ-15010700 (WAŁEK ROZRZĄDU)	14027
USZCZELNIACZ OBROTOWY	32x47x6 (PRAWY)	WG AJ-15010600 (WAŁ KORBOWY PRZÓD)	14026
USZCZELNIACZ OBROTOWY	68x86x8 (LEWY)	WG AJ-15032100 (WAŁ KORBOWY TYŁ)	14068

Nazwa marki	Nazwa silnika	Opis silnika
SUZUKI	1,6L G16K 16V SOHC 92r>	Montowany w: VITARA (TD01), SWIFT (GA31/GC31/GD31) Zasilanie: benzyna Ilość zaworów: 4/cylinder Ilość wałków rozządu: 1 w głowicy Średnica cylindra: 75,0 mm Średnica czopów głównych: 52,0 mm Średnica czopów korbów.: 44,0 mm Ilość cylindrów/układ: 4/rzędowy

Grupa	Opis	Szczegóły opisu	Nr HIPOL
DÓŁ SILNIKA			
TŁOK	0.00	ŚR. 75.0MM / PIER. 1.2x1.5x2.8 / SW. 19MM	04727
TŁOK	0.50	ŚR. 75.5MM / PIER. 1.2x1.5x2.8 / SW. 19MM	04277
PIERŚCIENIE	0.00	ŚR. 75.0MM / WYS.: 1.2x1.5x2.8	05226
PIERŚCIENIE	0.50	ŚR. 75.5MM / WYS.: 1.2x1.5x2.8	05815
PIERŚCIENIE	1.00	ŚR. 76.0MM / WYS.: 1.2x1.5x2.8	05438
PANEWKI KORBOWE	0.00	ŚR. 44MM	07194
PANEWKI KORBOWE	0.25	ŚR. 44MM	07195
PANEWKI KORBOWE	0.50	ŚR. 44MM	07196
PANEWKI KORBOWE	0.75	ŚR. 44MM	07668
PANEWKI GŁÓWNE	0.00	ŚR. 52MM	06222
PANEWKI GŁÓWNE	0.25	ŚR. 52MM	06223
PANEWKI GŁÓWNE	0.50	ŚR. 52MM	06224
PIERŚCIENIE OPOROWE	0.00	KOMPLET NA SILNIK	09018
GÓRA SILNIKA			
ZAWÓR SSĄCY		29x5.5x92.2	16095
ZAWÓR WYDECHOWY		24.9x5.5x79.9	17088
PROWADNICA ZAWORU	SSĄCEGO / WYDECHOWEGO	5.5x11x32	43062
USZCZELKI			
KPL. USZCZELEK GÓRA SILNIKA		WG AJ-52098500	11294
KPL. USZCZELEK DÓŁ SILNIKA		WG AJ-54044400	57023
USZCZELKA GŁOWICY		WG AJ-10071600	12248
USZCZELNIACZ ZAWORU	5.5x9x10	WG AJ-12009900	30058
USZCZELNIACZ OBROTOWY	32x47x8 (PRAWY)	WG AJ-15010700 (WAŁEK ROZRZĄDU)	14027
USZCZELNIACZ OBROTOWY	32x47x6 (PRAWY)	WG AJ-15010600 (WAŁ KORBOWY PRZÓD)	14026
USZCZELNIACZ OBROTOWY	68x86x8 (LEWY)	WG AJ-15032100 (WAŁ KORBOWY TYŁ)	14068

Nazwa marki	Nazwa silnika	Opis silnika
SUZUKI	1,6L G16B 16V SOHC 89-03r	Montowany w: VITARA(ET/TA), SWIFT(AH/AJ), ESCUDO(ET/TA), SIDEKICK, X-90(EL), BALENO(EG) Zasilanie: BENZYNA Ilość zaworów: 4/cylinder Ilość wałków rozządu: 1 w głowicy Średnica cylindra: 75,0 mm Średnica czopów głównych: 44,0 mm Średnica czopów korbow.: 52,0 mm Ilość cylindrów/układ: 4/rzędowy

Grupa	Opis	Szczegóły opisu	Nr HIPOL
DÓŁ SILNIKA			
TŁOK	0.00	ŚR. 75.0MM / PIER.1.2x1.5x2.8 / SW.19MM	04727
TŁOK	0.50	ŚR. 75.5MM / PIER.1.2x1.5x2.8 / SW.19MM	04277
PIERŚCIENIE	0.00	ŚR. 75.0MM / WYS.: 1.2x1.5x2.8	05226
PIERŚCIENIE	0.50	ŚR. 75.5MM / WYS.: 1.2x1.5x2.8	05815
PIERŚCIENIE	1.00	ŚR. 76.0MM / WYS.: 1.2x1.5x2.8	05438
PANEWKI KORBOWE	0.00	ŚR. 44MM	07194
PANEWKI KORBOWE	0.25	ŚR. 44MM	07195
PANEWKI KORBOWE	0.50	ŚR. 44MM	07196
PANEWKI KORBOWE	0.75	ŚR. 44MM	07668
PANEWKI GŁÓWNE	0.00	ŚR. 52MM	06222
PANEWKI GŁÓWNE	0.25	ŚR. 52MM	06223
PANEWKI GŁÓWNE	0.50	ŚR. 52MM	06224
PIERŚCIENIE OPOROWE	0.00	KOMPLET NA SILNIK	09018
GÓRA SILNIKA			
ZAWÓR SSĄCY	SSĄCY	29x5,5x92,2	16095
ZAWÓR WYDECHOWY	WYDECHOWY	24,9x5,5x79,9	17088
PROWADNICA ZAWORU	SSĄCO-WYDECHOWA	5,5x11x32	43062
USZCZELKI			
KPL. USZCZELEK GÓRA SILNIKA	95>	WG AJ-52132800	11515
KPL. USZCZELEK GÓRA SILNIKA	<95	WG AJ-52098500	11294
KPL. USZCZELEK DÓŁ SILNIKA		WG AJ-54044400	57023
USZCZELKA GŁOWICY		WG AJ-10071600	12248
USZCZELKA POKR.ZAWORÓW		WG AJ-11044100	52988
USZCZELKA MISKI OLEJU	SILIKON		13022
USZCZELNIACZ ZAWORU		WG AJ-12009900	30058
USZCZELNIACZ OBROTOWY	32x47x6 (PRAWY)	WG AJ-15010600 (WAŁEK ROZRZĄDU)	14026
USZCZELNIACZ OBROTOWY	32x47x6 (PRAWY)	WG AJ-15010600 (WAŁ KORBOWY PRZÓD)	14026
USZCZELNIACZ OBROTOWY	68x86x8 (LEWY)	WG AJ-15032100 (WAŁ KORBOWY TYŁ)	14068

Nazwa marki	Nazwa silnika	Opis silnika
SUZUKI	1,5L M15 16V DOHC 01r>	Montowany w: IGNIS Zasilanie: BENZYNA Ilość zaworów: 4/cylinder Ilość wałków rozrządu: 2 w głowicy Średnica cylindra: 78,0 mm Średnica czopów głównych: 45,0 mm Średnica czopów korbów: -,- mm Ilość cylindrów/układ: 4/rzędowy

Grupa	Opis	Szczegóły opisu	
DÓŁ SILNIKA			
PIERŚCIENIE	0.00	ŚR. 78.0MM / WYS.: 1.2x1.2x2.5	050013
PIERŚCIENIE	0.50	ŚR. 78.5MM / WYS.: 1.2x1.2x2.5	050014
PIERŚCIENIE	1.00	ŚR. 79.0MM / WYS.: 1.2x1.2x2.5	050015
PANEWKI KORBOWE	0.00		070006
PANEWKI KORBOWE	0.25		070007
PANEWKI KORBOWE	0.50		070008
PANEWKI KORBOWE	0.75		070009
PANEWKI KORBOWE	1.00		070010
PANEWKI GŁÓWNE	0.00	ŚR. 45MM / SZER. 18MM	06207
PANEWKI GŁÓWNE	0.25	ŚR. 45MM / SZER. 18MM	06209
PANEWKI GŁÓWNE	0.50	ŚR. 45MM / SZER. 18MM	06211
PANEWKI GŁÓWNE	0.75	ŚR. 45MM / SZER. 18MM	06213
PANEWKI GŁÓWNE	1.00	ŚR. 45MM / SZER. 18MM	06214
GÓRA SILNIKA			
ZAWÓR SSĄCY	SSĄCY	30x6x100,8	16391
ZAWÓR SSĄCY	SSĄCY	30x5,5x101	16241
ZAWÓR WYDECHOWY	WYDECHOWY	25x6x99	17215
ZAWÓR WYDECHOWY	WYDECHOWY	25x5,5x99	17241
USZCZELKI			
USZCZELKA GŁOWICY	USZCZ. METALOWA	WG AJ-10147400	12686
USZCZELNIACZ OBROTOWY	41x53x6 (PRAWY)	WG AJ-15090400 (WAŁ KORBOWY PRZÓD)	14220
USZCZELNIACZ OBROTOWY	83.5x103x8 (LEWY)	WG AJ-15090300 (WAŁ KORBOWY TYŁ)	14221

Nazwa marki	Nazwa silnika	Opis silnika
SUZUKI	1,6L M16 16V DOHC 01r>	Montowany w: LIANA Zasilanie: BENZYNA Ilość zaworów: 4/cylinder Ilość wałków rozrządu: 2 w głowicy Średnica cylindra: 78,0 mm Średnica czopów głównych: 45,0 mm Średnica czopów korbów: -,- mm Ilość cylindrów/układ: 4/rzędowy

Grupa	Opis	Szczegóły opisu	
DÓŁ SILNIKA			
PIERŚCIENIE	0.00	ŚR. 78.0MM / WYS.: 1.2x1.2x2.5	050013
PIERŚCIENIE	0.50	ŚR. 78.5MM / WYS.: 1.2x1.2x2.5	050014
PIERŚCIENIE	1.00	ŚR. 79.0MM / WYS.: 1.2x1.2x2.5	050015
PANEWKI KORBOWE	0.00		070006
PANEWKI KORBOWE	0.25		070007
PANEWKI KORBOWE	0.50		070008
PANEWKI KORBOWE	0.75		070009
PANEWKI KORBOWE	1.00		070010
PANEWKI GŁÓWNE	0.00	ŚR. 45MM / SZER. 18MM	06207
PANEWKI GŁÓWNE	0.25	ŚR. 45MM / SZER. 18MM	06209
PANEWKI GŁÓWNE	0.50	ŚR. 45MM / SZER. 18MM	06211
PANEWKI GŁÓWNE	0.75	ŚR. 45MM / SZER. 18MM	06213
PANEWKI GŁÓWNE	1.00	ŚR. 45MM / SZER. 18MM	06214
GÓRA SILNIKA			
ZAWÓR SSĄCY	SSĄCY	30x6x100,8	16391
ZAWÓR SSĄCY	SSĄCY	30x5,5x101	16241
ZAWÓR WYDECHOWY	WYDECHOWY	25x6x99	17215
ZAWÓR WYDECHOWY	WYDECHOWY	25x5,5x99	17241
USZCZELKI			
KPL. USZCZELEK GÓRA SILNIKA	USZCZ. METALOWA	WG AJ-52205200	11026
USZCZELKA GŁOWICY	USZCZ. METALOWA	WG AJ-10147400	12686
USZCZELNIACZ OBROTOWY	41x53x6 (PRAWY)	WG AJ-15090400 (WAŁ KORBOWY PRZÓD)	14220
USZCZELNIACZ OBROTOWY	83.5x103x8 (LEWY)	WG AJ-15090300 (WAŁ KORBOWY TYŁ)	14221

Nazwa marki	Nazwa silnika	Opis silnika
SUZUKI	2,0L H20A 24V DOHC 95r>	Montowany w: VITARA SV620 Zasilanie: benzyna Ilość zaworów: 4/cylinder Ilość wałków rozządu: 2 w głowicy Średnica cylindra: 78,0 mm Średnica czopów głównych: 65,0 mm Średnica czopów korbow.: 50,0 mm Ilość cylindrów/układ: 6/V6

Grupa	Opis	Szczegóły opisu	Nr HIPOL
DÓŁ SILNIKA			
TŁOK	0.00	ŚR. 78.0MM / PIER. 1.2x1.5x2.5 / SW. 20MM	04111
TŁOK	0.50	ŚR. 78.5MM / PIER. 1.2x1.5x2.5 / SW. 20MM	04112
PIERŚCIENIE	0.00	ŚR. 78.0MM / WYS.: 1.2x1.5x2.5	05657
PIERŚCIENIE	0.50	ŚR. 78.5MM / WYS.: 1.2x1.5x2.5	05658
PANEWKI KORBOWE	0.00	ŚR. 50MM	07723
PANEWKI KORBOWE	0.25	ŚR. 50MM	07724
PANEWKI KORBOWE	0.50	ŚR. 50MM	07725
PANEWKI GŁÓWNE	0.00	ŚR. 65MM	06008
PANEWKI GŁÓWNE	0.25	ŚR. 65MM	06009
GÓRA SILNIKA			
POPYCHACZ ZAWORU		WG AJ-85003500	44205
USZCZELKI			
KPL. USZCZELEK GÓRA SILNIKA		WG AJ-52132900	11454
USZCZELKA GŁOWICY	PRAWA	WG AJ-10095800	12566
USZCZELKA GŁOWICY	LEWA	WG AJ-10095900	12778
USZCZELKA POKR.ZAWORÓW	PRAWA	WG AJ-11060200	52180
USZCZELKA POKR.ZAWORÓW	LEWA	WG AJ-11060300	52181
USZCZELNIACZ ZAWORU		WG AJ-12007900	30005
USZCZELNIACZ OBROTOWY	32x47x6 (PRAWY)	WG AJ-15010600 (WAŁEK ROZRZĄDU)	14026
USZCZELNIACZ OBROTOWY	45x63x7.5 (PRAWY)	WG AJ-15060500 (WAŁ KORBOWY PRZÓD)	14168
USZCZELNIACZ OBROTOWY	98x116x10 (LEWY)	WG AJ-15060600 (WAŁ KORBOWY TYŁ)	14175

Nazwa marki	Nazwa silnika	Opis silnika
SUZUKI	2,0L RF-T DIESEL 96r>	Montowany w: VITARA (TD31), GRAND VITARA (TD32) Zasilanie: diesel Ilość zaworów: 2/cylinder Ilość wałków rozządu: 1 w głowicy Średnica cylindra: 86,0 mm Średnica czopów głównych: 60,0 mm Średnica czopów korbow.: 51,0 mm Ilość cylindrów/układ: 4/rzędowy

Grupa	Opis	Szczegóły opisu	Nr HIPOL
DÓŁ SILNIKA			
TŁOK	0.00	ŚR. 86.0MM / PIER. 2Tx2x3 / SW. 30MM ALLFIN GALLERY COOLING	04503
TŁOK	0.50	ŚR. 86.5MM / PIER. 2Tx2x3 / SW. 30MM ALLFIN GALLERY COOLING	04504
PIERŚCIENIE	0.00	ŚR. 86.0MM / WYS.: 2Tx2x3	05372
PIERŚCIENIE	0.50	ŚR. 86.5MM / WYS.: 2Tx2x3	05680
PANEWKI KORBOWE	0.00	ŚR. 51MM	07069
PANEWKI KORBOWE	0.25	ŚR. 51MM	07070
PANEWKI KORBOWE	0.50	ŚR. 51MM	07071
PANEWKI KORBOWE	0.75	ŚR. 51MM	07072
PANEWKI KORBOWE	1.00	ŚR. 51MM	07073
PANEWKI GŁÓWNE	0.00	ŚR. 60MM	06083
PANEWKI GŁÓWNE	0.25	ŚR. 60MM	06084
PANEWKI GŁÓWNE	0.50	ŚR. 60MM	06085
PANEWKI GŁÓWNE	0.75	ŚR. 60MM	06086
PANEWKI GŁÓWNE	1.00	ŚR. 60MM	06087
PIERŚCIENIE OPOROWE	0.00	KOMPLET NA SILNIK	09008
PIERŚCIENIE OPOROWE	0.25	KOMPLET NA SILNIK	09010
SWORZEŃ TŁOKA		30MMx68MM	08039
GÓRA SILNIKA			
ZAWÓR SSACY		29.7x6x115.3	16236
ZAWÓR WYDECHOWY		25.5x6x114.6	17230
PROWADNICA ZAWORU	SSĄCEGO	8x14.08x40	43003
PROWADNICA ZAWORU	WYDECHOWEGO	8x14.08x38	43017
KOMORA WIROWA		36.1x31x5.8	03087
KOŃCÓWKA WTRYSKU		DNOSDN224	03046
USZCZELKI			
KPL. USZCZELEK GÓRA SILNIKA	USZCZ. METALOWA	WG AJ-52150000	11353
KPL. USZCZELEK DÓŁ SILNIKA		WG AJ-54038800	57007
USZCZELKA GŁOWICY		WG AJ-10111200	12059
USZCZELKA KOLEKTORA SS	SSĄCEGO	WG AJ-13066200	35006
USZCZELKA KOLEKTORA WD	WYDECHOWEGO	WG AJ-13046800	35007
USZCZELKA POKR.ZAWORÓW		WG AJ-11011900	52013
USZCZELKA MISKI OLEJU		WG AJ-14032000	31006
USZCZELNIACZ ZAWORU		WG AJ-12005400	30016
USZCZELNIACZ OBROTOWY	30x44x7 (PRAWY)	WG AJ-15008600 (WAŁEK ROZRZĄDU)	14016
USZCZELNIACZ OBROTOWY	32x46x7 (LEWY)	WG AJ-15010500 (WAŁEK ROZRZĄDU)	14025
USZCZELNIACZ OBROTOWY	34x48x7 (PRAWY)	WG AJ-15012000 (WAŁ KORBOWY PRZÓD)	14030
USZCZELNIACZ OBROTOWY	90x110x9 (LEWY)	WG AJ-15039200 (WAŁ KORBOWY TYŁ)	14089

Nazwa marki	Nazwa silnika	Opis silnika
SUZUKI	1.8/2.0L J18/J20 16V DOHC 96r>	Montowany w: VITARA, GRAND VITARA(TL), BALENO(GC) ESCUDO, AERIO, SIDEKICK Zasilanie: BENZYNA Ilość zaworów: 4/cylinder Ilość wałków rozrządu: 2 w głowicy Średnica cylindra: 84,0 mm Średnica czopów głównych: 58,0 mm Średnica czopów korbów.: 50,0 mm Ilość cylindrów/układ: 4/rzędowy

Grupa	Opis	Szczegóły opisu	
DÓŁ SILNIKA			
TŁOK	0.00	ŚR. 84.0MM / PIER. 1.2x1.5x2.5 / SW.21MM // DO J18 !!!	04942
TŁOK	0.50	ŚR. 84.5MM / PIER. 1.2x1.5x2.5 / SW.21MM // DO J18 !!!	04943
TŁOK	1.00	ŚR. 84.0MM / PIER. 1.2x1.5x2.5 / SW.21MM // DO J18 !!!	04956
PIERŚCIENIE	0.00	ŚR. 84.0MM / WYS.: 1.2x1.5x2.5	05701
PANEWKI KORBOWE	0.00	ŚR. 50MM / SZER. 16.1MM	07470
PANEWKI KORBOWE	0.25	ŚR. 50MM / SZER. 16.1MM	07471
PANEWKI KORBOWE	0.50	ŚR. 50MM / SZER. 16.1MM	07472
PANEWKI GŁÓWNE	0.00	ŚR. 58MM / SZER. 19.1MM	06587
PANEWKI GŁÓWNE	0.25	ŚR. 58MM / SZER. 19.1MM	06588
PANEWKI GŁÓWNE	0.50	ŚR. 58MM / SZER. 19.1MM	06589
GÓRA SILNIKA			
ZAWÓR SSĄCY	SSĄCY	33x6x86.2	16220
ZAWÓR WYDECHOWY	WYDECHOWY	28x6x85.9	17008
USZCZELKI			
KPL. USZCZELEK GÓRA SILNIKA	J18 INNY KOL. SSĄCY	WG AJ-52195700	11626
KPL. USZCZELEK DÓŁ SILNIKA		WG AJ-54075400	57101
USZCZELKA GŁOWICY		WG AJ-10116200	120029
USZCZELKA MISKI OLEJU	SILIKON		13022
USZCZELNIACZ ZAWORU		WG AJ-12007900	30005
USZCZELNIACZ OBROTOWY	32x47x6 (PRAWY)	WG AJ-15010600 (WAŁEK ROZRZĄDU)	14026
USZCZELNIACZ OBROTOWY	45x63x7.5 (PRAWY)	WG AJ-15044800 (WAŁ KORBOWY PRZÓD)	14168
USZCZELNIACZ OBROTOWY	98x116x10 (LEWY)	WG AJ-15044900 (WAŁ KORBOWY TYŁ)	14175

Nazwa marki	Nazwa silnika	Opis silnika
SUZUKI	2,5L H25A 24V DOHC 97r>	Montowany w: VITARA, GRAND VITARA SQ625 (TD62) Zasilanie: benzyna Ilość zaworów: 4/cylinder Ilość wałków rozrządu: 2 w głowicy Średnica cylindra: 84,0 mm Średnica czopów głównych: 65,0 mm Średnica czopów korbów.: 50,0 mm Ilość cylindrów/układ: 6/V6

Grupa	Opis	Szczegóły opisu	Nr HIPOL
DÓŁ SILNIKA			
TŁOK	0.00	ŚR. 84.0MM / PIER. 1.2x1.5x2.5 / SW.21MM	04942
TŁOK	0.50	ŚR. 84.5MM / PIER. 1.2x1.5x2.5 / SW.21MM	04943
TŁOK	1.00	ŚR. 84.0MM / PIER. 1.2x1.5x2.5 / SW.21MM	04956
PIERŚCIENIE	0.00	ŚR. 84.0MM / WYS.: 1.2x1.5x2.5	05701
PANEWKI KORBOWE	0.00	ŚR. 50MM / SZER. 16MM	07723
PANEWKI KORBOWE	0.25	ŚR. 50MM / SZER. 16MM	07724
PANEWKI KORBOWE	0.50	ŚR. 50MM / SZER. 16MM	07725
PANEWKI GŁÓWNE	0.00	ŚR. 65MM	06530
PANEWKI GŁÓWNE	0.25	ŚR. 65MM	06531
PANEWKI GŁÓWNE	0.50	ŚR. 65MM	06532
GÓRA SILNIKA			
ZAWÓR SSĄCY		33x6x86.2	16220
ZAWÓR WYDECHOWY		28x6x85.9	17214
POPYCHACZ ZAWORU		WG AJ-85003500	44205
USZCZELKI			
KPL. USZCZELEK GÓRA SILNIKA		WG AJ-52195500	11455
USZCZELKA GŁOWICY	LEWA	WG AJ-10140400	12798
USZCZELKA GŁOWICY	PRAWA	WG AJ-10140300	12799
USZCZELKA POKR.ZAWORÓW	PRAWA	WG AJ-11060200	52180
USZCZELKA POKR.ZAWORÓW	LEWA	WG AJ-11060300	52181
USZCZELKA KOLEKTORA SS		WG AJ-13113900	35182
USZCZELKA KOLEKTORA WD		WG AJ-13172400	35181
USZCZELNIACZ ZAWORU		WG AJ-12007900	30005
USZCZELNIACZ OBROTOWY	32x47x6 (PRAWY)	WG AJ-15010600 (WAŁEK ROZRZĄDU)	14026
USZCZELNIACZ OBROTOWY	45x63x7.5 (PRAWY)	WG AJ-15060500 (WAŁ KORBOWY PRZÓD)	14168
USZCZELNIACZ OBROTOWY	98x116x10 (LEWY)	WG AJ-15060600 (WAŁ KORBOWY TYŁ)	14175

Nazwa marki	Nazwa silnika	Opis silnika
SUZUKI	2,7L H27A 24V DOHC 01r>	Montowany w: GRAND VITARA xL7, GRAND ESCUDO Zasilanie: BENZYNA Ilość zaworów: 4/cylinder Ilość wałków rozrządu: 2 w głowicy Średnica cylindra: 88,0 mm Średnica czopów głównych: -, mm Średnica czopów korbów.: 50,0 mm Ilość cylindrów/układ: 6/V6

Grupa	Opis	Szczegóły opisu	
DÓŁ SILNIKA			
PANEWKI KORBOWE	0.00	ŚR. 50MM / SZER. 16MM	07723
PANEWKI KORBOWE	0.25	ŚR. 50MM / SZER. 16MM	07724
PANEWKI KORBOWE	0.50	ŚR. 50MM / SZER. 16MM	07725
PANEWKI GŁÓWNE	0.00	ŚR. 65MM	06530
PANEWKI GŁÓWNE	0.25	ŚR. 65MM	06531
PANEWKI GŁÓWNE	0.50	ŚR. 65MM	06532
GÓRA SILNIKA			
ZAWÓR SSĄCY		33x6x86.2	16220
ZAWÓR WYDECHOWY		28x6x85.9	17008
POPYCHACZ ZAWORU	WYS.26/31	WG AJ-85003500	44205
USZCZELKI			
KPL. USZCZELEK GÓRA SILNIKA		WG AJ-52205300	11549
KPL. USZCZELEK DÓŁ SILNIKA		WG AJ-54075400	57101
USZCZELKA GŁOWICY	PRAWA	WG AJ-10147500	120030
USZCZELKA GŁOWICY	LEWA	WG AJ-10147600	120031
USZCZELKA POKR.ZAWORÓW	PRAWA	WG AJ-11060200	52180
USZCZELKA POKR.ZAWORÓW	LEWA	WG AJ-11060300	52181
USZCZELNIACZ OBROTOWY	32x47x6 (PRAWY)	WG AJ-15010600 (WAŁEK ROZRZĄDU)	14026
USZCZELNIACZ OBROTOWY	45x63x7.5 (PRAWY)	WG AJ-15060500 (WAŁ KORBOWY PRZÓD)	14168
USZCZELNIACZ OBROTOWY	98x116x10 (LEWY)	WG AJ-15060600 (WAŁ KORBOWY TYŁ)	14175

Nazwa marki	Nazwa silnika	Opis silnika
TOYOTA	1,0L 1E 12V SOHC 84-93r	Montowany w: STARLET (EP70/EP80) Zasilanie: benzyna Ilość zaworów: 3/cylinder Ilość wałków rozrządu: 1 w głowicy Średnica cylindra: 70,5 mm Średnica czopów głównych: 47,0 mm Średnica czopów korbow.: 40,0 mm Ilość cylindrów/układ: 4/rzędowy

Grupa	Opis	Szczegóły opisu	Nr HIPOL
DÓŁ SILNIKA			
PIERŚCIENIE	0.00	ŚR. 70.5MM / WYS.: 1.5x1.5x3	05286
PIERŚCIENIE	0.50	ŚR. 71.0MM / WYS.: 1.5x1.5x3	05619
PANEWKI KORBOWE	0.00	ŚR. 40MM / SZER. 15MM	07210
PANEWKI KORBOWE	0.25	ŚR. 40MM / SZER. 15MM	07211
PANEWKI KORBOWE	0.50	ŚR. 40MM / SZER. 15MM	07212
PANEWKI KORBOWE	0.75	ŚR. 40MM / SZER. 15MM	07302
PANEWKI KORBOWE	1.00	ŚR. 40MM / SZER. 15MM	07421
PANEWKI GŁÓWNE	0.00	ŚR. 47MM / SZER. 20MM	06260
PANEWKI GŁÓWNE	0.25	ŚR. 47MM / SZER. 20MM	06262
PANEWKI GŁÓWNE	0.50	ŚR. 47MM / SZER. 20MM	06293
PANEWKI GŁÓWNE	0.75	ŚR. 47MM / SZER. 20MM	06264
PIERŚCIENIE OPOROWE	0.00	KOMPLET NA SILNIK	09021
PIERŚCIENIE OPOROWE	0.25	KOMPLET NA SILNIK	09057
POMPA OLEJU			47101
POMPA OLEJU	WKŁAD		47110
GÓRA SILNIKA			
ZAWÓR SSĄCY	DUŻY	29.9x6x92.4	16098
ZAWÓR SSĄCY	MAŁY	20.9x6x98.6	16099
ZAWÓR WYDECHOWY		31x6x92.4	17124
PROWADNICA ZAWORU	SSĄCEGO / WYDECHOWEGO	6x11.1x40.5	43014
DŹWIGIENKA ZAWOROWA		SSĄCA/WYDECHOWA	44020
USZCZELKI			
KPL. USZCZELEK GÓRA SILNIKA		WG AJ-52099300	11391
USZCZELKA GŁOWICY		WG AJ-10072300	12257
USZCZELKA KOLEKTORA SS	SSĄCEGO	WG AJ-13057400	35053
USZCZELKA KOLEKTORA WD	WYDECHOWEGO	WG AJ-13041700	35052
USZCZELKA KOLEKTORA WD	USZCZ. RURY WYDECHOWEJ	WG AJ-19001800	35072
USZCZELKA POKR.ZAWORÓW		WG AJ-56008800	52037
USZCZELNIACZ ZAWORU	11x6x10	WG AJ-12007900	30043
USZCZELNIACZ OBROTOWY	35x49x6 (PRAWY)	WG AJ-15036100 (WAŁ KORBOWY PRZÓD)	14032
USZCZELNIACZ OBROTOWY	90x110x9 (LEWY)	WG AJ-15039200 (WAŁ KORBOWY TYŁ)	14089

Nazwa marki	Nazwa silnika	Opis silnika
TOYOTA	1,0L 1SZFE 16V DOHC 99r>	Montowany w: YARIS (SCP10), VITZ, ECHO Zasilanie: benzyna Ilość zaworów: 4/cylinder Ilość wałków rozrządu: 2 w głowicy Średnica cylindra: 69,0 mm Średnica czopów głównych: 46,0 mm Średnica czopów korbow.: 35,0 mm Ilość cylindrów/układ: 4/rzędowy

Grupa	Opis	Szczegóły opisu	Nr HIPOL
DÓŁ SILNIKA			
TŁOK	0.00	ŚR. 69.0MM / PIER. 1.2x1.2x2 / SW. 18MM	04048
PIERŚCIENIE	0.00	ŚR. 69.0MM / WYS.: 1.2x1.2x2	05697
PANEWKI KORBOWE	0.00	ŚR. 35MM / SZER. 13MM	07753
PANEWKI KORBOWE	0.25	ŚR. 35MM / SZER. 13MM	07756
PANEWKI KORBOWE	0.50	ŚR. 35MM / SZER. 13MM	07757
PANEWKI GŁÓWNE	0.00	ŚR. 46MM	06568
PANEWKI GŁÓWNE	0.25	ŚR. 46MM	06574
PANEWKI GŁÓWNE	0.50	ŚR. 46MM	06572
POMPA OLEJU	NOWA		47038
GÓRA SILNIKA			
ZAWÓR SSĄCY		26x5x88.2	16237
ZAWÓR WYDECHOWY		22.6x5x89.2	17225
USZCZELKI			
KPL. USZCZELEK SILNIKA	USZCZ. METALOWA	WG AJ-50176800	10385
KPL. USZCZELEK GÓRA SILNIKA	USZCZ. METALOWA	WG AJ-52162900	11402
KPL. USZCZELEK DOŁ SILNIKA		WG AJ-54091600	57077
USZCZELKA GŁOWICY		WG AJ-10121800	12567
USZCZELKA POKR.ZAWORÓW		WG AJ-56025000	52170
USZCZELNIACZ ZAWORU		WG AJ-12015300	30074
USZCZELNIACZ OBROTOWY	35x49x6 (PRAWY)	WG AJ-15036100 (WAŁ KORBOWY PRZÓD)	14032
USZCZELNIACZ OBROTOWY	74x89x8.5 (LEWY)	WG AJ-15062900 (WAŁ KORBOWY TYŁ)	14196

Nazwa marki	Nazwa silnika	Opis silnika
TOYOTA	1,0L 1KR-FE 16V DOHC 05r>	Montowany w: YARIS, AYGO Zasilanie: benzyna Ilość zaworów: 4/cylinder Ilość wałków rozrządu: 2 w głowicy Średnica cylindra: 71,0 mm Średnica czopów głównych: 44,0 mm Średnica czopów korbow.: 41,0 mm Ilość cylindrów/układ: 3/rzędowy

Grupa	Opis	Szczegóły opisu	Nr HIPOL
DÓŁ SILNIKA			
TŁOK	0.00	ŚR. 71.0MM / PIER. 1.0x1.0x1.5 / SW. 18MM / DL. TLOKA 47.0MM	040149
TŁOK	0.50	ŚR. 71.5MM / PIER. 1.0x1.0x1.5 / SW. 18MM / DL. TLOKA 47.0MM	040150
TŁOK	1.00	ŚR. 72.0MM / PIER. 1.0x1.0x1.5 / SW. 18MM / DL. TLOKA 47.0MM	040151
PIERŚCIENIE	0.00	ŚR. 71.0MM / WYS.: 1.0x1.0x1.5	050025
PIERŚCIENIE	0.50	ŚR. 71.5MM / WYS.: 1.0x1.0x1.5	050026
PIERŚCIENIE	1.00	ŚR. 72.0MM / WYS.: 1.0x1.0x1.5	050027
PANEWKI KORBOWE	0.00	ŚR. 41MM / SZER. 13.6MM	07893
PANEWKI KORBOWE	0.25	ŚR. 41MM / SZER. 13.6MM	07894
PANEWKI KORBOWE	0.50	ŚR. 41MM / SZER. 13.6MM	07895
PANEWKI GŁÓWNE	0.00	ŚR. 44MM / SZER. 14.9MM	06841
PANEWKI GŁÓWNE	0.25	ŚR. 44MM / SZER. 14.9MM	06842
PANEWKI GŁÓWNE	0.50	ŚR. 44MM / SZER. 14.9MM	06843
PANEWKI GŁÓWNE	0.75	ŚR. 44MM / SZER. 14.9MM	06844
PANEWKI GŁÓWNE	1.00	ŚR. 44MM / SZER. 14.9MM	06845
GÓRA SILNIKA			
ZAWÓR SSĄCY		27.4x5x88.4	16248
ZAWÓR WYDECHOWY		23.6x5x89.2	17334
USZCZELKI			
KPL. USZCZELEK SILNIKA		WG AJ-50257000	10547
KPL. USZCZELEK GÓRA SILNIKA		WG AJ-52238900	11547
KPL. USZCZELEK DOŁ SILNIKA		WG AJ-54142000	57102
USZCZELKA GŁOWICY		WG AJ-10168100	12946
USZCZELKA POKR.ZAWORÓW		WG AJ-11106400	52443
USZCZELNIACZ ZAWORU	5.5x9.5x10 SSĄCY	WG AJ-12021300	30280
USZCZELNIACZ ZAWORU	5.5x9.5x10 WYDECH	WG AJ-12021400	30281
USZCZELNIACZ OBROTOWY	35x50x6 (PRAWY)	WG AJ-15062600 (WAŁ KORBOWY PRZÓD)	14195
USZCZELNIACZ OBROTOWY	74x89x8.5 (LEWY)	WG AJ-15062900 (WAŁ KORBOWY TYŁ)	14196

Nazwa marki	Nazwa silnika	Opis silnika
TOYOTA	1,3L 2E 12V SOHC 84r>	Montowany w: COROLLA (EE80/EE90), STARLET (EP71/EP81), TERCEL (EL40) Zasilanie: benzyna Ilość zaworów: 3/cylinder Ilość wałków rozządu: 1 w głowicy Średnica cylindra: 73,0 mm Średnica czopów głównych: 47,0 mm Średnica czopów korbów.: 40,0 mm Ilość cylindrów/układ: 4/rzędowy

Grupa	Opis	Szczegóły opisu	Nr HIPOL
DÓŁ SILNIKA			
TŁOK	0.00	ŚR. 73.0MM / PIER. 1.5x1.5x3 / SW. 18MM	04236
TŁOK	0.50	ŚR. 73.5MM / PIER. 1.5x1.5x3 / SW. 18MM	04433
TŁOK	1.00	ŚR. 74.0MM / PIER. 1.5x1.5x3 / SW. 18MM	04693
PIERŚCIENIE	0.00	ŚR. 73.0MM / WYS.: 1.5x1.5x3	05247
PIERŚCIENIE	0.50	ŚR. 73.5MM / WYS.: 1.5x1.5x3	05338
PIERŚCIENIE	1.00	ŚR. 74.0MM / WYS.: 1.5x1.5x3	05578
PANEWKI KORBOWE	0.00	ŚR. 40MM / SZER. 15MM	07210
PANEWKI KORBOWE	0.25	ŚR. 40MM / SZER. 15MM	07211
PANEWKI KORBOWE	0.50	ŚR. 40MM / SZER. 15MM	07212
PANEWKI KORBOWE	0.75	ŚR. 40MM / SZER. 15MM	07302
PANEWKI KORBOWE	1.00	ŚR. 40MM / SZER. 15MM	07421
PANEWKI GŁÓWNE	0.00	ŚR. 47MM / SZER. 20MM	06260
PANEWKI GŁÓWNE	0.25	ŚR. 47MM / SZER. 20MM	06262
PANEWKI GŁÓWNE	0.50	ŚR. 47MM / SZER. 20MM	06293
PANEWKI GŁÓWNE	0.75	ŚR. 47MM / SZER. 20MM	06264
PIERŚCIENIE OPOROWE	0.00	KOMPLET NA SILNIK	09021
PIERŚCIENIE OPOROWE	0.25	KOMPLET NA SILNIK	09057
POMPA OLEJU			47101
POMPA OLEJU	WKŁAD		47110
GÓRA SILNIKA			
ZAWÓR SSĄCY	DUŻY	29.9x6x92.4	16098
ZAWÓR SSĄCY	MAŁY	20.9x6x98.6	16099
ZAWÓR WYDECHOWY		31x6x92.4	17124
PROWADNICA ZAWORU	SSĄCEGO / WYDECHOWEGO	6x11.1x40.5	43014
DŹWIGIENKA ZAWOROWA		SSĄCA/WYDECHOWA	44020
USZCZELKI			
KPL. USZCZELEK SILNIKA		WG AJ-50099400	10231
KPL. USZCZELEK SILNIKA	USZCZ. GRAFITOWA	WG AJ-50099400	10382
KPL. USZCZELEK GÓRA SILNIKA		WG AJ-52088100	11224
KPL. USZCZELEK GÓRA SILNIKA	USZCZ. GRAFITOWA	WG AJ-52088100	11426
USZCZELKA GŁOWICY		WG AJ-10016700	12305
USZCZELKA KOLEKTORA SS	SSĄCEGO	WG AJ-13057400	35053
USZCZELKA KOLEKTORA WD	WYDECHOWEGO	WG AJ-13041700	35052
USZCZELKA KOLEKTORA WD	USZCZ. RURY WYDECHOWEJ	WG AJ-19001800	35072
USZCZELKA POKR.ZAWORÓW		WG AJ-56008800	52037
USZCZELNIACZ ZAWORU	11x6x10	WG AJ-12007900	30043
USZCZELNIACZ OBROTOWY	35x49x6 (PRAWY)	WG AJ-15036100 (WAŁ KORBOWY PRZÓD)	14032
USZCZELNIACZ OBROTOWY	90x110x9 (LEWY)	WG AJ-15039200 (WAŁ KORBOWY TYŁ)	14089

Nazwa marki	Nazwa silnika	Opis silnika
TOYOTA	1,3L 4K 8V OHV 79-85r	Montowany w: COROLLA (KE70), LITE-ACE (KM20), STARLET (KP61), DAIHATSU CHARMANT (A35) Zasilanie: benzyna Ilość zaworów: 2/cylinder Ilość wałków rozrządu: 1 w bloku Średnica cylindra: 75,0 mm Średnica czopów głównych: 50,0 mm Średnica czopów korbow.: 42,0 mm Ilość cylindrów/układ: 4/rzędowy

Grupa	Opis	Szczegóły opisu	Nr HIPOL
DÓŁ SILNIKA			
PIERŚCIENIE	0.00	ŚR. 75.0MM / WYS.: 1.5x1.5x4	05243
PIERŚCIENIE	0.00	ŚR. 75.0MM / WYS.: 2x2x4	05245
PIERŚCIENIE	0.50	ŚR. 75.5MM / WYS.: 1.5x1.5x4	05278
PIERŚCIENIE	0.50	ŚR. 75.5MM / WYS.: 2x2x4	05229
PANEWKI KORBOWE	0.00	ŚR. 42MM	07228
PANEWKI KORBOWE	0.25	ŚR. 42MM	07229
PANEWKI KORBOWE	0.50	ŚR. 42MM	07230
PANEWKI KORBOWE	0.75	ŚR. 42MM	07231
PANEWKI GŁÓWNE	0.00	ŚR. 50MM	06243
PANEWKI GŁÓWNE	0.25	ŚR. 50MM	06245
PANEWKI GŁÓWNE	0.50	ŚR. 50MM	06247
PANEWKI GŁÓWNE	0.75	ŚR. 50MM	06248
PIERŚCIENIE OPOROWE	0.00	KOMPLET NA SILNIK	09020
PIERŚCIENIE OPOROWE	0.25	KOMPLET NA SILNIK	09048
TULEJKA GŁÓWKI KORBOWODU		ŚR.WEW.18MM / ZEWE.20MM / DL.24.7MM	08018
POMPA OLEJU			47015
GÓRA SILNIKA			
ZAWÓR SSAČY		36x8x100	16106
ZAWÓR WYDECHOWY		29x8x100	17100
PROWADNICA ZAWORU	SSAČEGO	8x13.5x46	43049
PROWADNICA ZAWORU	WYDECHOWEGO	8x13x50	43050
DŹWIGIENKA ZAWOROWA	SSAČA	ŚR. OTWORU 16MM	44101
DŹWIGIENKA ZAWOROWA	WYDECHOWA	ŚR. OTWORU 16MM	44102
WAŁEK DŹWIGNI ZAWORU		ŚR. 16MM	42005
USZCZELKI			
KPL. USZCZELEK GÓRA SILNIKA		WG AJ-52020300	11249
KPL. USZCZELEK DOŁ SILNIKA		WG AJ-54056600	57061
USZCZELKA GŁOWICY		WG AJ-10029900	12297
USZCZELKA POKR.ZAWORÓW		WG AJ-56008700	52111
USZCZELKA MISKI OLEJU		WG AJ-14024200	31026
USZCZELKA MISKI OLEJU		WG AJ-14024200	31038
USZCZELNIACZ ZAWORU	13x8x9.5	WG AJ-12003000	30042
USZCZELNIACZ OBROTOWY	38.5x58x8.5 (PRAWY)	WG AJ-15016100 (WAŁ KORBOWY PRZÓD)	14104
USZCZELNIACZ OBROTOWY	90x110x9 (LEWY)	WG AJ-15039200 (WAŁ KORBOWY TYŁ)	14089
USZCZELKA ŚWIEC ZAPŁ.		KOMPLET NA SILNIK	52203

Nazwa marki	Nazwa silnika	Opis silnika
TOYOTA	1,3L 2A 8V OHC 79-85r	Montowany w: COROLLA (AE80), TERCEL (AL11/AL20) Zasilanie: benzyna Ilość zaworów: 2/cylinder Ilość wałków rozrządu: 1 w głowicy Średnica cylindra: 76,0 mm Średnica czopów głównych: 48,0 mm Średnica czopów korbow.: 40,0 mm Ilość cylindrów/układ: 4/rzędowy

Grupa	Opis	Szczegóły opisu	Nr HIPOL
DÓŁ SILNIKA			
TŁOK	0.50	ŚR. 76.5MM / PIER. 2.x2x4 / SW. 18MM	04775
PIERŚCIENIE	0.00	ŚR. 76.0MM / WYS.: 2x2x4	05155
PIERŚCIENIE	0.50	ŚR. 76.5MM / WYS.: 2x2x4	05426
PIERŚCIENIE	1.00	ŚR. 77.0MM / WYS.: 2x2x4	05632
PANEWKI KORBOWE	0.00	ŚR. 40MM	07232
PANEWKI KORBOWE	0.25	ŚR. 40MM	07234
PANEWKI KORBOWE	0.50	ŚR. 40MM	07236
PANEWKI KORBOWE	0.75	ŚR. 40MM	07237
PANEWKI GŁÓWNE	0.00	ŚR. 48MM	06225
PANEWKI GŁÓWNE	0.25	ŚR. 48MM	06228
PANEWKI GŁÓWNE	0.50	ŚR. 48MM	06229
PANEWKI GŁÓWNE	0.50	ŚR. 48MM	06432
PANEWKI GŁÓWNE	0.75	ŚR. 48MM	06231
PIERŚCIENIE OPOROWE	0.00	KOMPLET NA SILNIK	09024
PIERŚCIENIE OPOROWE	0.25	KOMPLET NA SILNIK	09058
GÓRA SILNIKA			
ZAWÓR SSĄCY		36x7x106.7	16100
ZAWÓR WYDECHOWY		31x7x106.7	17101
USZCZELKI			
KPL. USZCZELEK GÓRA SILNIKA		WG AJ-52123900	11221
KPL. USZCZELEK DOŁ SILNIKA		WG AJ-54065800	57014
USZCZELKA GŁOWICY		WG AJ-10025900	12262
USZCZELKA POKR.ZAWORÓW		WG AJ-56007600	52054
USZCZELNIACZ OBROTOWY	35x49x6 (PRAWY)	WG AJ-15036100 (WAŁEK ROZRZĄDU)	14032
USZCZELNIACZ OBROTOWY	32x46x6 (PRAWY)	WG AJ-15010400 (WAŁ KORBOWY PRZÓD)	14024
USZCZELNIACZ OBROTOWY	75x100x8.5 (LEWY)	WG AJ-15034400 (WAŁ KORBOWY TYŁ)	14073

Nazwa marki	Nazwa silnika	Opis silnika
TOYOTA	1,3L 2NZFE 16V DOHC 99r>	Montowany w: COROLLA (ZT2), YARIS (NCP10), YARIS ECHO VERSO (NCP20) Zasilanie: benzyna Ilość zaworów: 4/cylinder Ilość wałków rozrządu: 2 w głowicy Średnica cylindra: 75,0 mm Średnica czopów głównych: -, mm Średnica czopów korbow.: 40,0 mm Ilość cylindrów/układ: 4/rzędowy

Grupa	Opis	Szczegóły opisu	Nr HIPOL
DÓŁ SILNIKA			
PANEWKI KORBOWE	0.00	ŚR. 40MM / SZER. 13.3MM	07754
PANEWKI KORBOWE	0.25	ŚR. 40MM / SZER. 13.3MM	07758
PANEWKI KORBOWE	0.50	ŚR. 40MM / SZER. 13.3MM	07759
PANEWKI GŁÓWNE	0.00	SZER. 13.4MM	06571
PANEWKI GŁÓWNE	0.25	SZER. 13.4MM	06575
PANEWKI GŁÓWNE	0.50	SZER. 13.4MM	06569
GÓRA SILNIKA			
ZAWÓR SSĄCY		30.5x5x89.2	16196
ZAWÓR WYDECHOWY		25.4x5x88	17213
USZCZELKI			
KPL. USZCZELEK SILNIKA	USZCZ. METALOWA	WG AJ-50176900	10379
KPL. USZCZELEK GÓRA SILNIKA	USZCZ. METALOWA	WG AJ-52163000	11414
USZCZELKA GŁOWICY		WG AJ-10121900	12628
USZCZELKA POKR.ZAWORÓW		WG AJ-56025100	52176
USZCZELNIACZ ZAWORU	WYDECHOWEGO	WG AJ-12015400	30075
USZCZELNIACZ ZAWORU	SSĄCY	WG AJ-12015300	30076
USZCZELNIACZ OBROTOWY	25.5x37.5x6 (PRAWY)	WG AJ-15063000 (WAŁ KORBOWY PRZÓD)	14170
USZCZELNIACZ OBROTOWY	75x107x8 (LEWY)	WG AJ-15063100 (WAŁ KORBOWY TYŁ)	14167

Nazwa marki	Nazwa silnika	Opis silnika
TOYOTA	1,3L 2SZ-FE 16V DOHC 02r>	Montowany w: YARIS (SCP10) Zasilanie: benzyna Ilość zaworów: 4/cylinder Ilość wałków rozządu: 2 w głowicy Średnica cylindra: 72,0 mm Średnica czopów głównych: 46,0 mm Średnica czopów korbow.: 35,0 mm Ilość cylindrów/układ: 4/rzędowy

Grupa	Opis	Szczegóły opisu	Nr HIPOL
DOŁ SILNIKA			
TŁOK	0.00	ŚR. 72.0MM / PIER.1.2x1.2x2 / SW.18MM / 2 WYBRANIA	040217
TŁOK	0.50	ŚR. 72.5MM / PIER.1.2x1.2x2 / SW.18MM / 2 WYBRANIA	040218
TŁOK	1.00	ŚR. 73.0MM / PIER.1.2x1.2x2 / SW.18MM / 2 WYBRANIA	040219
PIERŚCIENIE	0.00	ŚR. 72.0MM / WYS.: 1.2x1.2x2	050040
PANEWKI KORBOWE	0.00	ŚR. 40MM / SZER. 13.3MM	07754
PANEWKI KORBOWE	0.25	ŚR. 40MM / SZER. 13.3MM	07758
PANEWKI KORBOWE	0.50	ŚR. 40MM / SZER. 13.3MM	07759
PANEWKI GŁÓWNE	0.00	ŚR. 46MM	06568
PANEWKI GŁÓWNE	0.25	ŚR. 46MM	06574
PANEWKI GŁÓWNE	0.50	ŚR. 46MM	06572
GÓRA SILNIKA			
ZAWÓR SSĄCY		26x5x88.2	16237
ZAWÓR WYDECHOWY		22.6x5x89.2	17225
USZCZELKI			
KPL. USZCZELEK GÓRA SILNIKA		WG AJ-52211200	11548
KPL. USZCZELEK DOŁ SILNIKA		WG AJ-54091600	57077
USZCZELKA GŁOWICY		WG AJ-10151900	12022
USZCZELKA POKR.ZAWORÓW		WG AJ-56025000	52170
USZCZELNIACZ ZAWORU	SSĄCY	WG AJ-12021300	30280
USZCZELNIACZ ZAWORU	WYDECH	WG AJ-12021400	30281
USZCZELNIACZ OBROTOWY	35x49x6 (PRAWY)	WG AJ-15036100 (WAŁ KORBOWY PRZÓD)	14032
USZCZELNIACZ OBROTOWY	74x89x8.5 (LEWY)	WG AJ-15062900 (WAŁ KORBOWY TYŁ)	14196

Nazwa marki	Nazwa silnika	Opis silnika
TOYOTA	1,4L 4EFE 16V DOHC 92-99r	Montowany w: COROLLA (EE101/EE111), STARLET (EP91) Zasilanie: benzyna Ilość zaworów: 4/cylinder Ilość wałków rozrządu: 2 w głowicy Średnica cylindra: 74,0 mm Średnica czopów głównych: 47,0 mm Średnica czopów korbow.: 40,0 mm Ilość cylindrów/układ: 4/rzędowy

Grupa	Opis	Szczegóły opisu	Nr HIPOL
DÓŁ SILNIKA			
TŁOK	0.00	ŚR. 74.0MM / PIER. 1.2x1.2x3 / SW. 18MM	04776
TŁOK	0.50	ŚR. 74.5MM / PIER. 1.2x1.2x3 / SW. 18MM	04777
PIERŚCIENIE	0.00	ŚR. 74.0MM / WYS.: 1.2x1.2x3	05318
PIERŚCIENIE	0.50	ŚR. 74.5MM / WYS.: 1.2x1.2x3	05579
PANEWKI KORBOWE	0.00	ŚR. 40MM / SZER. 15MM	07210
PANEWKI KORBOWE	0.25	ŚR. 40MM / SZER. 15MM	07211
PANEWKI KORBOWE	0.50	ŚR. 40MM / SZER. 15MM	07212
PANEWKI KORBOWE	0.75	ŚR. 40MM / SZER. 15MM	07302
PANEWKI KORBOWE	1.00	ŚR. 40MM / SZER. 15MM	07421
PANEWKI GŁÓWNE	0.00	ŚR. 47MM / SZER. 20MM	06260
PANEWKI GŁÓWNE	0.25	ŚR. 47MM / SZER. 20MM	06262
PANEWKI GŁÓWNE	0.50	ŚR. 47MM / SZER. 20MM	06293
PANEWKI GŁÓWNE	0.75	ŚR. 47MM / SZER. 20MM	06264
PIERŚCIENIE OPOROWE	0.00	KOMPLET NA SILNIK	09021
GÓRA SILNIKA			
ZAWÓR SSĄCY		28.5x6x93.5	16109
ZAWÓR WYDECHOWY		24.5x6x94	17160
POPYCHACZ ZAWORU	MECH		44104
ŚRUBY GŁOWICY		WG AJ-81014700	12529
USZCZELKI			
KPL. USZCZELEK SILNIKA	USZCZ.GRAFIT	WG AJ-50167900	10345
KPL. USZCZELEK GÓRA SILNIKA		WG AJ-52154500	11472
USZCZELKA GŁOWICY		WG AJ-10088300	12299
USZCZELKA KOLEKTORA SS	SSĄCEGO	WG AJ-13102500	35086
USZCZELKA KOLEKTORA WD	USZCZ. RURY WYDECHOWEJ	WG AJ-19001800	35072
USZCZELKA KOLEKTORA WD	WYDECHOWEGO	WG AJ-13102600	35087
USZCZELKA POKR.ZAWORÓW		WG AJ-56009200	52127
USZCZELNIACZ ZAWORU	11x6x10	WG AJ-12007900	30043
USZCZELNIACZ OBROTOWY	35x49x6 (PRAWY)	WG AJ-15036100 (WALEK ROZRZĄDU)	14032
USZCZELNIACZ OBROTOWY	35x49x6 (PRAWY)	WG AJ-15036100 (WAŁ KORBOWY PRZÓD)	14032
USZCZELNIACZ OBROTOWY	90x110x9 (LEWY)	WG AJ-15039200 (WAŁ KORBOWY TYŁ)	14089

Nazwa marki	Nazwa silnika	Opis silnika
TOYOTA	1,4L 4ZZFE 16V DOHC 99r>	Montowany w: COROLLA (ZZE111, ZZE120, NZE121) Zasilanie: benzyna Ilość zaworów: 4/cylinder Ilość wałków rozrządu: 2 w głowicy Średnica cylindra: 79,0 mm Średnica czopów głównych: 48,0 mm Średnica czopów korbów.: 44,0 mm Ilość cylindrów/układ: 4/rzędowy

Grupa	Opis	Szczegóły opisu	Nr HIPOL
DÓŁ SILNIKA			
TŁOK	0.00	ŚR. 79.0MM / PIER. 1.2x1.2x3 / SW. 20MM	04056
TŁOK	0.50	ŚR. 79.5MM / PIER. 1.2x1.2x3 / SW. 20MM	04068
PIERŚCIENIE	0.00	ŚR. 79.0MM / WYS.: 1.2x1.2x3	05698
PIERŚCIENIE	0.50	ŚR. 79.5MM / WYS.: 1.2x1.2x3	05762
PANEWKI KORBOWE	0.00	ŚR. 44MM / SZER. 15.7MM	07702
PANEWKI KORBOWE	0.25	ŚR. 44MM / SZER. 15.7MM	07698
PANEWKI KORBOWE	0.50	ŚR. 44MM / SZER. 15.7MM	07701
PANEWKI GŁÓWNE	0.00	ŚR. 48MM / SZER. 17MM	06512
PANEWKI GŁÓWNE	0.25	ŚR. 48MM / SZER. 17MM	06505
PANEWKI GŁÓWNE	0.50	ŚR. 48MM / SZER. 17MM	06500
PIERŚCIENIE OPOROWE	0.00	KOMPLET NA SILNIK	09074
GÓRA SILNIKA			
ZAWÓR SSĄCY		31x5.5x88.7	16197
ZAWÓR WYDECHOWY		26x5.5x88.5	17189
USZCZELKI			
KPL. USZCZELEK SILNIKA	USZCZ. METALOWA	WG AJ-50177500	10425
KPL. USZCZELEK GÓRA SILNIKA	USZCZ. METALOWA	WG AJ-52163500	11468
USZCZELKA GŁOWICY		WG AJ-10122100	12629
USZCZELKA POKR.ZAWORÓW		WG AJ-56025300	52191
USZCZELNIACZ ZAWORU	WYDECHOWEGO	WG AJ-12015500	30073
USZCZELNIACZ ZAWORU	SSĄCY	WG AJ-12010800	30077

Nazwa marki	Nazwa silnika	Opis silnika
TOYOTA	1,4D 1ND-TV 8V SOHC 01r>	Montowany w: YARIS, AURIS, COROLLA Zasilanie: benzyna Ilość zaworów: 4/cylinder Ilość wałków rozrządu: 1 w głowicy Średnica cylindra: 73,0mm Średnica czopów głównych: -, mm Średnica czopów korbow.: 44,0 mm Ilość cylindrów/układ: 4/rzędowy

Grupa	Opis	Szczegóły opisu	Nr HIPOL
DÓŁ SILNIKA			
TŁOK	0.00	ŚR. 73.0MM / PIER.1.5x1.5x3.0 / SW.27MM / DL.TLOKA 64.1MM	040070
TŁOK	0.50	ŚR. 73.5MM / PIER.1.5x1.5x3.0 / SW.27MM / DL.TLOKA 64.1MM	040071
TŁOK	1.00	ŚR. 74.0MM / PIER.1.5x1.5x3.0 / SW.27MM / DL.TLOKA 64.1MM	040072
PIERŚCIENIE	0.00	ŚR. 73.0MM / PIER.1.5x1.5x3.0	050041
PIERŚCIENIE	0.50	ŚR. 73.5MM / PIER.1.5x1.5x3.0	050042
PIERŚCIENIE	1.00	ŚR. 74.0MM / PIER.1.5x1.5x3.0	050043
PANEWKI KORBOWE	0.00	ŚR. 44MM	07909
PANEWKI KORBOWE	0.25	ŚR. 44MM	07910
PANEWKI KORBOWE	0.50	ŚR. 44MM	07911
PANEWKI GŁÓWNE	0.00		06851
PANEWKI GŁÓWNE	0.25		06852
PANEWKI GŁÓWNE	0.50		06853
GÓRA SILNIKA			
ZAWÓR SSĄCY		30.6x6x100	16244
ZAWÓR WYDECHOWY		28x6x100	17244
USZCZELKI			
KPL. USZCZELEK GÓRA SILNIKA		WG AJ-53016400 // 53025900	11019
KPL. USZCZELEK DÓŁ SILNIKA		WG AJ-54126800	57103
USZCZELKA GŁOWICY	>06 *** KARBY	WG AJ-10151800	12134
USZCZELKA GŁOWICY	>06 **** KARBY	WG AJ-10151810	12130
USZCZELKA GŁOWICY	>06 ***** KARBÓW	WG AJ-10151820	12135
USZCZELKA GŁOWICY	06> * KARB	WG AJ-10180200	120048
USZCZELKA GŁOWICY	06> ** KARBY	WG AJ-10180210	120049
USZCZELKA GŁOWICY	06> *** KARBY	WG AJ-10180220	120050
USZCZELKA GŁOWICY	06> **** KARBY	WG AJ-10180230	120051
USZCZELKA GŁOWICY	06> ***** KARBÓW	WG AJ-10180240	120052
USZCZELKA POKR.ZAWORÓW		WG AJ-11095100	520005
USZCZELNIACZ ZAWORU	6x10.5x11	WG AJ-12020300	30282
USZCZELNIACZ OBROTOWY	38x50x6 (PRAWY)	WG AJ-15062600 (WAŁ KORBOWY PRZÓD)	14197
USZCZELNIACZ OBROTOWY	75x107x8 (LEWY)	WG AJ-15063100 (WAŁ KORBOWY TYŁ)	14198

Nazwa marki	Nazwa silnika	Opis silnika
TOYOTA	1,5L 3A 8V OHC 82-88r	Montowany w: TERCEL (AL25) Zasilanie: benzyna Ilość zaworów: 2/cylinder Ilość wałków rozządu: 1 w głowicy Średnica cylindra: 77,5 mm Średnica czopów głównych: 48,0 mm Średnica czopów korbow.: 40,0 mm Ilość cylindrów/układ: 4/rzędowy

Grupa	Opis	Szczegóły opisu	Nr HIPOL
DOŁ SILNIKA			
PIERŚCIENIE	0.00	ŚR. 77.5MM / WYS.: 1.5x1.5x2.8	05241
PANEWKI KORBOWE	0.00	ŚR. 40MM / SZER. 17MM	07232
PANEWKI KORBOWE	0.25	ŚR. 40MM / SZER. 17MM	07234
PANEWKI KORBOWE	0.50	ŚR. 40MM / SZER. 17MM	07236
PANEWKI KORBOWE	0.75	ŚR. 40MM / SZER. 17MM	07237
PANEWKI GŁÓWNE	0.00	ŚR. 48MM / SZER. 20MM	06225
PANEWKI GŁÓWNE	0.25	ŚR. 48MM / SZER. 20MM	06228
PANEWKI GŁÓWNE	0.50	ŚR. 48MM / SZER. 20MM	06229
PANEWKI GŁÓWNE	0.50	ŚR. 48MM / SZER. 20MM	06432
PANEWKI GŁÓWNE	0.75	ŚR. 48MM / SZER. 20MM	06231
PIERŚCIENIE OPOROWE	0.00	KOMPLET NA SILNIK	09024
PIERŚCIENIE OPOROWE	0.25	KOMPLET NA SILNIK	09058
GÓRA SILNIKA			
ZAWÓR SSĄCY		36x7x106.7	16100
ZAWÓR WYDECHOWY		31x7x106.7	17101
USZCZELKI			
KPL. USZCZELEK GÓRA SILNIKA		WG AJ-52112100	11234
KPL. USZCZELEK DOŁ SILNIKA		WG AJ-54065800	57014
USZCZELKA GŁOWICY		WG AJ-10080800	12326
USZCZELKA POKR.ZAWORÓW		WG AJ-56007600	52054
USZCZELNIACZ OBROTOWY	35x49x6 (PRAWY)	WG AJ-15036100 (WAŁEK ROZRZĄDU)	14032
USZCZELNIACZ OBROTOWY	32x46x6 (PRAWY)	WG AJ-15010400 (WAŁ KORBOWY PRZÓD)	14024
USZCZELNIACZ OBROTOWY	90x110x9 (LEWY)	WG AJ-15039200 (WAŁ KORBOWY TYŁ)	14089

Nazwa marki	Nazwa silnika	Opis silnika
TOYOTA	1,5L 3E 12V SOHC 86-94r	Montowany w: TERCEL Zasilanie: benzyna Ilość zaworów: 3/cylinder Ilość wałków rozządu: 1 w głowicy Średnica cylindra: 73,0 mm Średnica czopów głównych: 50,0 mm Średnica czopów korbow.: 43,0 mm Ilość cylindrów/układ: 4/rzędowy

Grupa	Opis	Szczegóły opisu	Nr HIPOL
DÓŁ SILNIKA			
TŁOK	0.00	ŚR. 73.0MM / PIER. 1.5x1.5x3 / SW. 18MM	04488
TŁOK	0.50	ŚR. 73.5MM / PIER. 1.5x1.5x3 / SW. 18MM	04489
PIERŚCIENIE	0.00	ŚR. 73.0MM / WYS.: 1.5x1.5x3	05247
PIERŚCIENIE	0.50	ŚR. 73.5MM / WYS.: 1.5x1.5x3	05338
PIERŚCIENIE	1.00	ŚR. 74.0MM / WYS.: 1.5x1.5x3	05578
PANEWKI KORBOWE	0.00	ŚR. 43MM / SZER. 15.1MM	07269
PANEWKI KORBOWE	0.25	ŚR. 43MM / SZER. 15.1MM	07270
PANEWKI KORBOWE	0.50	ŚR. 43MM / SZER. 15.1MM	07271
PANEWKI GŁÓWNE	0.00	ŚR. 50MM / SZER. 16.1MM	06267
PANEWKI GŁÓWNE	0.25	ŚR. 50MM / SZER. 16.1MM	06268
PANEWKI GŁÓWNE	0.50	ŚR. 50MM / SZER. 16.1MM	06269
PIERŚCIENIE OPOROWE	0.00	KOMPLET NA SILNIK	09042
POMPA OLEJU			47110
GÓRA SILNIKA			
ZAWÓR SSĄCY	DUŻY	29.9x6x92.4	16098
ZAWÓR SSĄCY	MAŁY	20.9x6x98.6	16099
ZAWÓR WYDECHOWY		31x6x92.4	17124
PROWADNICA ZAWORU	SSĄCEGO / WYDECHOWEGO	6x11.1x40.5	43014
DŹWIGIENKA ZAWOROWA	SSĄCA / WYDECHOWA		44020
ŚRUBY GŁOWICY		WG AJ-81008300	12468
USZCZELKI			
KPL. USZCZELEK SILNIKA		WG AJ-50125900	10250
KPL. USZCZELEK GÓRA SILNIKA		WG AJ-52088100	11224
KPL. USZCZELEK GÓRA SILNIKA	USZCZ. GRAFITOWA	WG AJ-52088100	11426
USZCZELKA GŁOWICY		WG AJ-10016700	12305
USZCZELKA KOLEKTORA SS	SSĄCEGO	WG AJ-13057400	35053
USZCZELKA KOLEKTORA WD	WYDECHOWEGO	WG AJ-13041700	35052
USZCZELKA KOLEKTORA WD	USZCZ. RURY WYDECHOWEJ	WG AJ-19001800	35072
USZCZELKA POKR.ZAWORÓW		WG AJ-56008800	52037
USZCZELNIACZ ZAWORU	11x6x10	WG AJ-12007900	30043
USZCZELNIACZ OBROTOWY	35x49x6 (PRAWY)	WG AJ-15036100 (WAŁEK ROZRZĄDU)	14032
USZCZELNIACZ OBROTOWY	32x46x6 (PRAWY)	WG AJ-15010400 (WAŁ KORBOWY PRZÓD)	14024
USZCZELNIACZ OBROTOWY	80x100x10 (LEWY)	WG AJ-15035800 (WAŁ KORBOWY TYŁ)	14077

Nazwa marki	Nazwa silnika	Opis silnika
TOYOTA	1,5L 5K 8V OHV 85-92r	Montowany w: LITE-ACE (KM30/KM36/KR57), COROLLA (KE74) Zasilanie: benzyna Ilość zaworów: 2/cylinder Ilość wałków rozrządu: 1 w bloku Średnica cylindra: 80,5 mm Średnica czopów głównych: 50,0 mm Średnica czopów korbów.: 42,0 mm Ilość cylindrów/układ: 4/rzędowy

Grupa	Opis	Szczegóły opisu	Nr HIPOL
DÓŁ SILNIKA			
TŁOK	0.00	ŚR. 80.5MM / PIER. 1.5x1.5x4 / SW. 18MM	04471
TŁOK	0.50	ŚR. 81.0MM / PIER. 1.5x1.5x4 / SW. 18MM	04472
PIERŚCIENIE	0.00	ŚR. 80.5MM / WYS.: 1.5x1.5x4	05258
PIERŚCIENIE	0.50	ŚR. 81.0MM / WYS.: 1.5x1.5x4	05412
PIERŚCIENIE	1.00	ŚR. 81.5MM / WYS.: 1.5x1.5x4	05759
PANEWKI KORBOWE	0.00	ŚR. 42MM / SZER. 19MM	07228
PANEWKI KORBOWE	0.25	ŚR. 42MM / SZER. 19MM	07229
PANEWKI KORBOWE	0.50	ŚR. 42MM / SZER. 19MM	07230
PANEWKI KORBOWE	0.75	ŚR. 42MM / SZER. 19MM	07231
PANEWKI GŁÓWNE	0.00	ŚR. 50MM / SZER. 21MM	06243
PANEWKI GŁÓWNE	0.25	ŚR. 50MM / SZER. 21MM	06245
PANEWKI GŁÓWNE	0.50	ŚR. 50MM / SZER. 21MM	06247
PANEWKI GŁÓWNE	0.75	ŚR. 50MM / SZER. 21MM	06248
PIERŚCIENIE OPOROWE	0.00	KOMPLET NA SILNIK	09020
PIERŚCIENIE OPOROWE	0.25	KOMPLET NA SILNIK	09048
POMPA OLEJU	NOWA		47015
GÓRA SILNIKA			
ZAWÓR SSĄCY		36x8x100	16106
ZAWÓR WYDECHOWY		29x8x100	17100
PROWADNICA ZAWORU	SSĄCEGO	8x13.5x46	43049
PROWADNICA ZAWORU	WYDECHOWEGO	8x13x50	43050
DŹWIGIENKA ZAWOROWA	SSĄCA	ŚR. OTWORU 16MM	44101
DŹWIGIENKA ZAWOROWA	WYDECHOWA	ŚR. OTWORU 16MM	44102
WAŁEK DŹWIGNI ZAWORU		ŚR. 16MM	42005
POPYCHACZ ZAWORU	HYDR	WG AJ-85001100	44075
USZCZELKI			
KPL. USZCZELEK GÓRA SILNIKA		WG AJ-52098800	11251
KPL. USZCZELEK DOŁ SILNIKA		WG AJ-54056600	57061
USZCZELKA GŁOWICY		WG AJ-10071900	12300
USZCZELKA POKR.ZAWORÓW		WG AJ-56008700	52111
USZCZELKA MISKI OLEJU		WG AJ-14024200	31038
USZCZELNIACZ ZAWORU	13x8x9.5	WG AJ-12003000	30042
USZCZELNIACZ OBROTOWY	38.5x58x8.5 (PRAWY)	WG AJ-15016100 (WAŁ KORBOWY PRZÓD)	14104
USZCZELNIACZ OBROTOWY	90x110x9 (LEWY)	WG AJ-15039200 (WAŁ KORBOWY TYŁ)	14089
USZCZELKA ŚWIEC ZAPŁ.		KOMPLET NA SILNIK	52203

Nazwa marki	Nazwa silnika	Opis silnika
TOYOTA	1,5L 5EFE 16V DOHC 92-96r	Montowany w: PASEO (EL54) Zasilanie: benzyna Ilość zaworów: 4/cylinder Ilość wałków rozządu: 2 w głowicy Średnica cylindra: 74,0 mm Średnica czopów głównych: 50,0 mm Średnica czopów korbów.: 43,0 mm Ilość cylindrów/układ: 4/rzędowy

Grupa	Opis	Szczegóły opisu	Nr HIPOL
DÓŁ SILNIKA			
TŁOK	0.00	ŚR. 74MM / PIER. 1.2x1.2x3 / SW. 18MM	04702
TŁOK	0.50	ŚR. 74.5MM / PIER. 1.2x1.2x3 / SW. 18MM	04701
PIERŚCIENIE	0.00	ŚR. 74MM / WYS.: 1.2x1.2x3	05318
PIERŚCIENIE	0.00	ŚR. 74MM / WYS.: 1.2x1.2x3	05768
PIERŚCIENIE	0.50	ŚR. 74.5MM / WYS.: 1.2x1.2x3	05579
PANEWKI KORBOWE	0.00	ŚR. 43MM / SZER. 15MM	07269
PANEWKI KORBOWE	0.25	ŚR. 43MM / SZER. 15MM	07270
PANEWKI KORBOWE	0.50	ŚR. 43MM / SZER. 15MM	07271
PANEWKI GŁÓWNE	0.00	ŚR. 50MM / SZER. 16.1MM	06267
PANEWKI GŁÓWNE	0.25	ŚR. 50MM / SZER. 16.1MM	06268
PANEWKI GŁÓWNE	0.50	ŚR. 50MM / SZER. 16.1MM	06269
PIERŚCIENIE OPOROWE	0.00	KOMPLET NA SILNIK	09042
GÓRA SILNIKA			
ZAWÓR SSAĆCY		28.5x6x93.5	16109
ZAWÓR WYDECHOWY		24.5x6x94	17160
POPYCHACZ ZAWORU	MECH		44104
ŚRUBY GŁOWICY		WG AJ-81014700	12529
USZCZELKI			
USZCZELKA GŁOWICY		WG AJ-10088300	12299
USZCZELKA KOLEKTORA SS		WG AJ-13102500	35086
USZCZELKA KOLEKTORA WD	USZCZ. RURY WYDECHOWEJ	WG AJ-19001800	35072
USZCZELKA KOLEKTORA WD		WG AJ-13102600	35087
USZCZELKA POKR.ZAWORÓW		WG AJ-56009200	52127
USZCZELNIACZ ZAWORU	11x6x10	WG AJ-12007900	30043
USZCZELNIACZ OBROTOWY	35x49x6 (PRAWY)	WG AJ-15036100 (WAŁEK ROZRZĄDU)	14032
USZCZELNIACZ OBROTOWY	35x49x6 (PRAWY)	WG AJ-15036100 (WAŁ KORBOWY PRZÓD)	14032
USZCZELNIACZ OBROTOWY	80x100x10 (LEWY)	WG AJ-15035800 (WAŁ KORBOWY TYŁ)	14077

Nazwa marki	Nazwa silnika	Opis silnika
TOYOTA	1,5L 1NZFE 16V VVT- 99r>	Montowany w: COROLLA (ZT2 /E12U/E12J), YARIS ECHO (NCP21), YARIS T SPORT Zasilanie: benzyna Ilość zaworów: 4/cylinder Ilość wałków rozządu: 2 w głowicy Średnica cylindra: 75,0 mm Średnica czopów głównych: -, mm Średnica czopów korbów.: 40,0 mm Ilość cylindrów/układ: 4 rzędowy

Grupa	Opis	Szczegóły opisu	Nr HIPOL
DÓŁ SILNIKA			
PIERŚCIENIE	0.00	ŚR. 75.0MM / WYS.: 1.2x1.2x2	05820
PANEWKI KORBOWE	0.00	ŚR. 40MM / SZER. 13.3MM	07754
PANEWKI KORBOWE	0.25	ŚR. 40MM / SZER. 13.3MM	07758
PANEWKI KORBOWE	0.50	ŚR. 40MM / SZER. 13.3MM	07759
PANEWKI GŁÓWNE	0.00	SZER. 13.4MM	06571
PANEWKI GŁÓWNE	0.25	SZER. 13.4MM	06575
PANEWKI GŁÓWNE	0.50	SZER. 13.4MM	06569
GÓRA SILNIKA			
ZAWÓR SSAĆCY		30.5x5x89.2	16219
ZAWÓR WYDECHOWY		25.4x5x88	17213
USZCZELKI			
KPL. USZCZELEK SILNIKA	USZCZ. METALOWA	WG AJ-50176900	10379
KPL. USZCZELEK GÓRA SILNIKA	USZCZ. METALOWA	WG AJ-52163000	11414
USZCZELKA GŁOWICY		WG AJ-10121900	12628
USZCZELKA POKR.ZAWORÓW		WG AJ-56025100	52169
USZCZELNIACZ ZAWORU	WYDECHOWEGO	WG AJ-12015400	30075
USZCZELNIACZ ZAWORU	SSAĆCY	WG AJ-12015300	30076
USZCZELNIACZ OBROTOWY	25.5x37.5x6 (PRAWY)	WG AJ-15063000 (WAŁ KORBOWY PRZÓD)	14170
USZCZELNIACZ OBROTOWY	75x107x8 (LEWY)	WG AJ-15063100 (WAŁ KORBOWY TYŁ)	14167

Nazwa marki	Nazwa silnika	Opis silnika
TOYOTA	1,6L 4A 8V OHC 83-88r	Montowany w: COROLLA (AE82/AE71), CELICA (AT160), CARINA II (AT151) Zasilanie: benzyna Ilość zaworów: 2/cylinder Ilość wałków rozządu: 1 w głowicy Średnica cylindra: 81,0 mm Średnica czopów głównych: 48,0 mm Średnica czopów korbów.: 40,0 mm Ilość cylindrów/układ: 4/rzędowy

Grupa	Opis	Szczegóły opisu	Nr HIPOL
DÓŁ SILNIKA			
TŁOK	0.50	ŚR. 81.5MM / PIER. 1.5x1.5x2.8 / SW. 18MM	04387
PIERŚCIENIE	0.00	ŚR. 81.0MM / WYS.: 1.5x1.5x2.8	05309
PIERŚCIENIE	0.50	ŚR. 81.5MM / WYS.: 1.5x1.5x2.8	05422
PANEWKI KORBOWE	0.00	ŚR. 40MM / SZER. 17.1MM	07232
PANEWKI KORBOWE	0.25	ŚR. 40MM / SZER. 17.1MM	07234
PANEWKI KORBOWE	0.50	ŚR. 40MM / SZER. 17.1MM	07236
PANEWKI KORBOWE	0.75	ŚR. 40MM / SZER. 17.1MM	07237
PANEWKI GŁÓWNE	0.00	ŚR. 48MM / SZER. 19.9MM	06225
PANEWKI GŁÓWNE	0.25	ŚR. 48MM / SZER. 19.9MM	06228
PANEWKI GŁÓWNE	0.50	ŚR. 48MM / SZER. 19.9MM	06229
PANEWKI GŁÓWNE	0.75	ŚR. 48MM / SZER. 19.9MM	06231
PIERŚCIENIE OPOROWE	0.00	KOMPLET NA SILNIK	09024
PIERŚCIENIE OPOROWE	0.25	KOMPLET NA SILNIK	09058
GÓRA SILNIKA			
ZAWÓR SSĄCY		36x7x106.7	16100
ZAWÓR WYDECHOWY		31x7x106.7	17101
USZCZELKI			
KPL. USZCZELEK GÓRA SILNIKA		WG AJ-52086900	11288
KPL. USZCZELEK DOŁ SILNIKA		WG AJ-54065800	57014
USZCZELKA GŁOWICY		WG AJ-10026000 // AJ-10025700	12292
USZCZELKA POKR.ZAWORÓW		WG AJ-56007600	52054
USZCZELNIACZ OBROTOWY	35x49x6 (PRAWY)	WG AJ-15036100 (WAŁEK ROZRZĄDU)	14032
USZCZELNIACZ OBROTOWY	32x46x6 (PRAWY)	WG AJ-15010400 (WAŁ KORBOWY PRZÓD)	14024
USZCZELNIACZ OBROTOWY	70x92x8.5 (LEWY)	WG AJ-15033400 (WAŁ KORBOWY TYŁ)	14070

Nazwa marki	Nazwa silnika	Opis silnika
TOYOTA	1,6 1ZR-FE 16V DOHC 98>	Montowany w: AURIS Zasilanie: benzyna Ilość zaworów: 4/cylinder Ilość wałków rozządu: 2 w głowicy Średnica cylindra: 80,5mm Średnica czopów głównych: -, mm Średnica czopów korbów.: 44,0 mm Ilość cylindrów/układ: 4/rzędowy

Grupa	Opis	Szczegóły opisu	Nr HIPOL
DÓŁ SILNIKA			
TŁOK	0.00	ŚR. 86.0MM / PIER.1.2x1.5x2.8 / SW.22MM	040253
PIERŚCIENIE	0.00	ŚR. 86.0MM / WYS.: 1.2x1.5x2.8	050044
PANEWKI KORBOWE	0.00	ŚR. 44MM	07909
PANEWKI KORBOWE	0.25	ŚR. 44MM	07910
PANEWKI KORBOWE	0.50	ŚR. 44MM	07911
PANEWKI GŁÓWNE	0.00		06851
PANEWKI GŁÓWNE	0.25		06852
PANEWKI GŁÓWNE	0.50		06853
GÓRA SILNIKA			
ZAWÓR SSĄCY	SS	32x5.5x109.4	16417
ZAWÓR WYDECHOWY	WD	27.5x5.5x108.3	17417
USZCZELKI			
KPL. USZCZELEK SILNIKA		WG AJ-50281600	10558
KPL. USZCZELEK DOŁ SILNIKA		WG AJ-54156600	57104
USZCZELKA GŁOWICY		WG AJ-10180300	120053
USZCZELKA POKR.ZAWORÓW		WG AJ-56041000	52444
USZCZELNIACZ ZAWORU	SS	WG AJ-12010800	30077
USZCZELNIACZ ZAWORU	WD	WG AJ-12015500	30073
USZCZELNIACZ OBROTOWY	38x50x6 (PRAWY)	WG AJ-15062600 (WAŁ KORBOWY PRZÓD)	14040
USZCZELNIACZ OBROTOWY	78x110x8.5 (LEWY)	WG AJ-15092600 (WAŁ KORBOWY TYŁ)	14199

Nazwa marki	Nazwa silnika	Opis silnika
TOYOTA	1,6L 4AGE 16V DOHC 83r>	Montowany w: COROLLA (AE82/AE86/AE92), CELICA (AA63/AT160), MR2 (AW11), SPRINTER (AE92) Zasilanie: benzyna Ilość zaworów: 4/cylinder Ilość wałków rozządu: 2 w głowicy Średnica cylindra: 81,0 mm Średnica czopów głównych: 48,0 mm Średnica czopów korbow.: 40,0 mm // 42,0 mm wersja GT Ilość cylindrów/układ: 4/rzędowy

Grupa	Opis	Szczegóły opisu	Nr HIPOL
DÓŁ SILNIKA			
TŁOK	0.50	ŚR. 81.5MM / PIER. 1.5x1.5x2.8 / SW. 18MM	04580
TŁOK	1.00	ŚR. 82.0MM / PIER. 1.5x1.5x2.8 / SW. 18MM	04982
PIERŚCIENIE	0.00	ŚR. 81.0MM / WYS.: 1.5x1.5x2.8	05309
PIERŚCIENIE	0.50	ŚR. 81.5MM / WYS.: 1.5x1.5x2.8	05422
PANEWKI KORBOWE	0.00	ŚR. 40MM / SZER. 17.1MM	07232
PANEWKI KORBOWE	0.00	ŚR. 42MM	07362
PANEWKI KORBOWE	0.25	ŚR. 40MM / SZER. 17.1MM	07234
PANEWKI KORBOWE	0.25	ŚR. 42MM	07363
PANEWKI KORBOWE	0.50	ŚR. 40MM / SZER. 17.1MM	07236
PANEWKI KORBOWE	0.50	ŚR. 42MM	07364
PANEWKI KORBOWE	0.75	ŚR. 40MM / SZER. 17.1MM	07237
PANEWKI GŁÓWNE	0.00	ŚR. 48MM / SZER. 19.90MM	06225
PANEWKI GŁÓWNE	0.25	ŚR. 48MM / SZER. 19.90MM	06228
PANEWKI GŁÓWNE	0.50	ŚR. 48MM / SZER. 19.90MM	06229
PANEWKI GŁÓWNE	0.75	ŚR. 48MM / SZER. 19.90MM	06231
PIERŚCIENIE OPOROWE	0.00	KOMPLET NA SILNIK	09024
PIERŚCIENIE OPOROWE	0.25	KOMPLET NA SILNIK	09058
GÓRA SILNIKA			
ZAWÓR SSĄCY		30.5x6x99.7	16107
ZAWÓR WYDECHOWY		25.5x6x99.7	17102
POPYCHACZ ZAWORU	MECH		44103
USZCZELKI			
KPL. USZCZELEK GÓRA SILNIKA	<89	WG AJ-52087000	11378
KPL. USZCZELEK GÓRA SILNIKA	89>	WG AJ-52099200	11380
USZCZELKA GŁOWICY		WG AJ-10026100	12295
USZCZELKA MISKI OLEJU		WG AJ-14071900	31054
USZCZELNIACZ ZAWORU	11x6x10	WG AJ-12007900	30043
USZCZELNIACZ OBROTOWY	35x49x6 (PRAWY)	WG AJ-15036100 (WAŁEK ROZRZĄDU)	14032
USZCZELNIACZ OBROTOWY	32x46x6 (PRAWY)	WG AJ-15010400 (WAŁ KORBOWY PRZÓD)	14024
USZCZELNIACZ OBROTOWY	70x92x8.5 (LEWY)	WG AJ-15033400 (WAŁ KORBOWY TYŁ)	14070

Nazwa marki	Nazwa silnika	Opis silnika
TOYOTA	1,6L 4AFE 16V DOHC 87-92r	Montowany w: CARINA II (AT171), CELICA (AT180), COROLLA (AE92/AE95), TERCEL Zasilanie: benzyna Ilość zaworów: 4/cylinder Ilość wałków rozrządu: 2 w głowicy Średnica cylindra: 81,0 mm Średnica czopów głównych: 48,0 mm Średnica czopów korbow.: 40,0 mm Ilość cylindrów/układ: 4 rzędowy

Grupa	Opis	Szczegóły opisu	Nr HIPOL
DÓŁ SILNIKA			
TŁOK	0.00	ŚR. 81.0MM / PIER. 1.5x1.5x3 / SW. 18MM	04368
TŁOK	0.50	ŚR. 81.5MM / PIER. 1.5x1.5x3 / SW. 18MM	04326
PIERŚCIENIE	0.00	ŚR. 81.0MM / WYS.: 1.5x1.5x3	05249
PIERŚCIENIE	0.50	ŚR. 81.5MM / WYS.: 1.5x1.5x3	05339
PANEWKI KORBOWE	0.00	ŚR. 40MM / SZER. 17.1MM	07232
PANEWKI KORBOWE	0.25	ŚR. 40MM / SZER. 17.1MM	07234
PANEWKI KORBOWE	0.50	ŚR. 40MM / SZER. 17.1MM	07236
PANEWKI KORBOWE	0.75	ŚR. 40MM / SZER. 17.1MM	07237
PANEWKI GŁÓWNE	0.00	ŚR. 48MM / SZER. 19.90MM	06225
PANEWKI GŁÓWNE	0.25	ŚR. 48MM / SZER. 19.90MM	06228
PANEWKI GŁÓWNE	0.50	ŚR. 48MM / SZER. 19.90MM	06229
PANEWKI GŁÓWNE	0.75	ŚR. 48MM / SZER. 19.90MM	06231
PIERŚCIENIE OPOROWE	0.00	KOMPLET NA SILNIK	09024
PIERŚCIENIE OPOROWE	0.25	KOMPLET NA SILNIK	09058
GÓRA SILNIKA			
ZAWÓR SSĄCY		30x6x91.3	16101
ZAWÓR WYDECHOWY		24.5x6x91.9	17097
POPYCHACZ ZAWORU	MECH		44103
ŚRUBY GŁOWICY		WG AJ-81014400	12469
USZCZELKI			
KPL. USZCZELEK GÓRA SILNIKA		WG AJ-52112300	11243
USZCZELKA GŁOWICY		WG AJ-10080900	12293
USZCZELKA KOLEKTORA SS		WG AJ-13092100	35083
USZCZELKA POKR.ZAWORÓW		WG AJ-56008900	52039
USZCZELKA MISKI OLEJU		WG AJ-14071900	31054
USZCZELNIACZ ZAWORU	11x6x10	WG AJ-12007900	30043
USZCZELNIACZ OBROTOWY	35x49x6 (PRAWY)	WG AJ-15036100 (WAŁEK ROZRZĄDU)	14032
USZCZELNIACZ OBROTOWY	32x46x6 (PRAWY)	WG AJ-15010400 (WAŁ KORBOWY PRZÓD)	14024
USZCZELNIACZ OBROTOWY	70x92x8.5 (LEWY)	WG AJ-15033400 (WAŁ KORBOWY TYŁ)	14070

Nazwa marki	Nazwa silnika	Opis silnika
TOYOTA	1,6L 4AFE 16V DOHC 92r>	Montowany w: COROLLA (AE101/AE104), SPRINTER, CARINA E (AT190) Zasilanie: benzyna Ilość zaworów: 4/cylinder Ilość wałków rozządu: 2 w głowicy Średnica cylindra: 81,0 mm Średnica czopów głównych: 48,0 mm Średnica czopów korbów.: 40,0 mm Ilość cylindrów/układ: 4/rzędowy

Grupa	Opis	Szczegóły opisu	Nr HIPOL
DÓŁ SILNIKA			
TŁOK	0.00	ŚR. 81.0MM / PIER. 1.2x1.5x3 / SW. 20MM	04341
TŁOK	0.50	ŚR. 81.5MM / PIER. 1.2x1.5x3 / SW. 20MM	04295
PIERŚCIENIE	0.00	ŚR. 81.0MM / WYS.: 1.2x1.5x3	05237
PIERŚCIENIE	0.50	ŚR. 81.5MM / WYS.: 1.2x1.5x3	05375
PANEWKI KORBOWE	0.00	ŚR. 40MM / SZER. 17.1MM	07232
PANEWKI KORBOWE	0.25	ŚR. 40MM / SZER. 17.1MM	07234
PANEWKI KORBOWE	0.50	ŚR. 40MM / SZER. 17.1MM	07236
PANEWKI KORBOWE	0.75	ŚR. 40MM / SZER. 17.1MM	07237
PANEWKI GŁÓWNE	0.00	ŚR. 48MM / SZER. 19.90MM	06225
PANEWKI GŁÓWNE	0.25	ŚR. 48MM / SZER. 19.90MM	06228
PANEWKI GŁÓWNE	0.50	ŚR. 48MM / SZER. 19.90MM	06229
PANEWKI GŁÓWNE	0.75	ŚR. 48MM / SZER. 19.90MM	06231
PIERŚCIENIE OPOROWE	0.00	KOMPLET NA SILNIK	09024
PIERŚCIENIE OPOROWE	0.25	KOMPLET NA SILNIK	09058
GÓRA SILNIKA			
ZAWÓR SSĄCY		31x6x87.5	16110
ZAWÓR WYDECHOWY		24.5x6x87.8	17120
ZAWÓR WYDECHOWY		24.5x6x87.8	17305
POPYCHACZ ZAWORU	MECH		44104
USZCZELKI			
KPL. USZCZELEK GÓRA SILNIKA	USZCZ. GRAFITOWA	WG AJ-52122800	11244
KPL. USZCZELEK GÓRA SILNIKA	BEZ USZCZ. GŁOWICY	WG AJ-52122800	11470
KPL. USZCZELEK GÓRA SILNIKA	USZCZ. GRAFITOWA	WG AJ-52163200 (97>)	11476
KPL. USZCZELEK DOŁ SILNIKA		WG AJ-54091900	57022
USZCZELKA GŁOWICY		WG AJ-10088500	12294
USZCZELKA KOLEKTORA SS		WG AJ-13102800	35084
USZCZELKA KOLEKTORA WD		WG AJ-13092200	35085
USZCZELKA POKR.ZAWORÓW		WG AJ-56009000	52099
USZCZELNIACZ ZAWORU	11x6x10	WG AJ-12007900	30043
USZCZELNIACZ OBROTOWY	35x49x6 (PRAWY)	WG AJ-15036100 (WAŁEK ROZRZĄDU)	14032
USZCZELNIACZ OBROTOWY	32x46x6 (PRAWY)	WG AJ-15010400 (WAŁ KORBOWY PRZÓD)	14024
USZCZELNIACZ OBROTOWY	70x92x8.5 (LEWY)	WG AJ-15033400 (WAŁ KORBOWY TYŁ)	14070
USZCZELKA ŚWIEC ZAPŁ.		KOMPLET NA SILNIK	52167

Nazwa marki	Nazwa silnika	Opis silnika
TOYOTA	1,6L 3ZZFE 16V DOHC 99r>	Montowany w: AVENSIS (ZZT), COROLLA (ZZE112, ZZE121) Zasilanie: benzyna Ilość zaworów: 4/cylinder Ilość wałków rozrządu: 2 w głowicy Średnica cylindra: 79,0 mm Średnica czopów głównych: 48,0 mm Średnica czopów korbów.: 44,0 mm Ilość cylindrów/układ: 4/rzędowy

Grupa	Opis	Szczegóły opisu	Nr HIPOL
DÓŁ SILNIKA			
PIERŚCIENIE	0.00	ŚR. 79.0MM / WYS.: 1.2x1.2x3	05841
PIERŚCIENIE	0.50	ŚR. 79.5MM / WYS.: 1.2x1.2x3	05762
PANEWKI KORBOWE	0.00	ŚR. 44MM / SZER. 15.7MM	07702
PANEWKI KORBOWE	0.25	ŚR. 44MM / SZER. 15.7MM	07698
PANEWKI KORBOWE	0.50	ŚR. 44MM / SZER. 15.7MM	07701
PANEWKI GŁÓWNE	0.00	ŚR. 48MM / SZER. 17MM	06512
PANEWKI GŁÓWNE	0.25	ŚR. 48MM / SZER. 17MM	06505
PANEWKI GŁÓWNE	0.50	ŚR. 48MM / SZER. 17MM	06500
PIERŚCIENIE OPOROWE	0.00	KOMPLET NA SILNIK	09074
GÓRA SILNIKA			
KPL. USZCZELEK SILNIKA	USZCZ. METALOWA	WG AJ-50177500	10425
KPL. USZCZELEK GÓRA SILNIKA	USZCZ. METALOWA	WG AJ-52163500	11468
USZCZELKA GŁOWICY		WG AJ-10122100	12629
USZCZELKA POKR.ZAWORÓW		WG AJ-56025300	52191
USZCZELNIACZ ZAWORU	WYDECHOWEGO	WG AJ-12015500 (5x10x10)	30073
USZCZELNIACZ ZAWORU	SSĄCY	WG AJ-12010800 (5x10x10.2)	30077
USZCZELNIACZ OBROTOWY	38x50x6 (PRAWY)	WG AJ-15062600 (WAŁ KORBOWY PRZÓD)	14040
USZCZELNIACZ OBROTOWY	78x110x8.5 (LEWY)	WG AJ-15092600 (WAŁ KORBOWY TYŁ)	14199

Nazwa marki	Nazwa silnika	Opis silnika
TOYOTA	1,6L 12R 8V OHV 75r>	Montowany w: HI-ACE (RH11/RH20/30), HI-LUX (RN40) Zasilanie: benzyna Ilość zaworów: 2/cylinder Ilość wałków rozrządu: 1 w bloku Średnica cylindra: 80,5 mm Średnica czopów głównych: 58,0 mm Średnica czopów korbów.: 50,0 mm Ilość cylindrów/układ: 4/rzędowy

Grupa	Opis	Szczegóły opisu	Nr HIPOL
DÓŁ SILNIKA			
TŁOK	0.00	ŚR. 80.5MM / PIER. 2x2x4 / SW. 20MM	04682
PIERŚCIENIE	0.00	ŚR. 80.5MM / WYS.: 2x2x4	05388
PIERŚCIENIE	0.50	ŚR. 81.0MM / WYS.: 2x2x4	05788
PANEWKI KORBOWE	0.25	ŚR. 50MM	07388
PANEWKI KORBOWE	0.50	ŚR. 50MM	07437
USZCZELKI			
KPL. USZCZELEK SILNIKA		WG AJ-50096800	10327
KPL. USZCZELEK GÓRA SILNIKA		WG AJ-52034100	11295
USZCZELKA GŁOWICY		WG AJ-10018100	12414
USZCZELNIACZ ZAWORU	13x8x9.5	WG AJ-12003000	30042

Nazwa marki	Nazwa silnika	Opis silnika
TOYOTA	1,6L 2T 8V OHV 77-84r	Montowany w: CELICA (TA60), COROLLA (TE71), CARINA (TA40/TA60) Zasilanie: benzyna Ilość zaworów: 2/cylinder Ilość wałków rozrządu: 1 w bloku Średnica cylindra: 85,0 mm Średnica czopów głównych: 58,0 mm Średnica czopów korbów.: 48,0 mm Ilość cylindrów/układ: 4/rzędowy

Grupa	Opis	Szczegóły opisu	Nr HIPOL
USZCZELKI			
USZCZELKA GŁOWICY		WG AJ-10035000	12275

Nazwa marki	Nazwa silnika	Opis silnika
TOYOTA	1,8L 7AFE 16V DOHC 93r>	Montowany w: COROLLA (AE102/103/115), CELICA (AT200), CARINA E (AT191), AVENSIS (AT22) Zasilanie: benzyna Ilość zaworów: 4/cylinder Ilość wałków rozrządu: 2 w głowicy Średnica cylindra: 81,0 mm Średnica czopów głównych: 48,0 mm Średnica czopów korb.: 4/rzędowy

Grupa	Opis	Szczegóły opisu	Nr HIPOL
DÓŁ SILNIKA			
TŁOK	0.00	ŚR. 81.0MM / PIER. 1.2x1.5x3 / SW. 20MM	04619
TŁOK	0.50	ŚR. 81.5MM / PIER. 1.2x1.5x3 / SW. 20MM	04728
PIERŚCIENIE	0.00	ŚR. 81.0MM / WYS.: 1.2x1.5x3	05300
PIERŚCIENIE	0.50	ŚR. 81.5MM / WYS.: 1.2x1.5x3	05375
PANEWKI KORBOWE	0.00	ŚR. 48MM / SZER. 17.10MM	07272
PANEWKI KORBOWE	0.25	ŚR. 48MM / SZER. 17.10MM	07273
PANEWKI KORBOWE	0.50	ŚR. 48MM / SZER. 17.10MM	07432
PANEWKI KORBOWE	0.75	ŚR. 48MM / SZER. 17.10MM	07433
PANEWKI GŁÓWNE	0.00	ŚR. 48MM / SZER. 19.90MM	06225
PANEWKI GŁÓWNE	0.25	ŚR. 48MM / SZER. 19.90MM	06228
PANEWKI GŁÓWNE	0.50	ŚR. 48MM / SZER. 19.90MM	06229
PANEWKI GŁÓWNE	0.75	ŚR. 48MM / SZER. 19.90MM	06231
PIERŚCIENIE OPOROWE	0.25	KOMPLET NA SILNIK	09058
GÓRA SILNIKA			
ZAWÓR SSĄCY		31x6x87.5	16110
ZAWÓR WYDECHOWY		24.5x6x87.8	17120
POPYCHACZ ZAWORU	MECH		44104
USZCZELKI			
KPL. USZCZELEK GÓRA SILNIKA	USZCZ. METALOWA	WG AJ-52122900	11254
KPL. USZCZELEK GÓRA SILNIKA	USZCZ. METALOWA	WG AJ-52163400 (AVENSIS 97-00)	11498
KPL. USZCZELEK GÓRA SILNIKA	USZCZ. METALOWA	WG AJ-52163300 (CARINA E 94-97)	11499
KPL. USZCZELEK DÓŁ SILNIKA		WG AJ-54091900	57022
USZCZELKA GŁOWICY		WG AJ-10088600	12302
USZCZELKA KOLEKTORA SS	SSĄCEGO	WG AJ-13143200	35115
USZCZELKA KOLEKTORA WD		WG AJ-13092200	35085
USZCZELKA POKR.ZAWORÓW		WG AJ-56009000	52099
USZCZELNIACZ ZAWORU	11x6x10	WG AJ-12007900	30043
USZCZELNIACZ OBROTOWY	35x49x6 (PRAWY)	WG AJ-15036100 (WAŁEK ROZRZĄDU)	14032
USZCZELNIACZ OBROTOWY	32x46x6 (PRAWY)	WG AJ-15010400 (WAŁ KORBOWY PRZÓD)	14024
USZCZELNIACZ OBROTOWY	70x92x8.5 (LEWY)	WG AJ-15033400 (WAŁ KORBOWY TYŁ)	14070
USZCZELKA ŚWIEC ZAPŁ.		KOMPLET NA SILNIK	52167

Nazwa marki	Nazwa silnika	Opis silnika
TOYOTA	1,8L 1ZZFE 16V DOHC 99r>	Montowany w: AVENSIS (ZZT), CELECA COUPE (ZZT230), Corolla (ZZE12) , RAV 4 (ZCA26), MR2 (ZZW30) Zasilanie: benzyna Ilość zaworów: 4/cylinder Ilość wałków rozrządu: 2 w głowicy Średnica cylindra: 79,0 mm Średnica czopów głównych: 48,0 mm Średnica czopów korbów.: 44,0 mm Ilość cylindrów/układ: 4/rzędowy

Grupa	Opis	Szczegóły opisu	Nr HIPOL
DÓŁ SILNIKA			
TŁOK	0.00	ŚR. 79.0MM / PIER. 1.2x1.2x3 / SW. 20MM	04954
TŁOK	0.50	ŚR. 79.5MM / PIER. 1.2x1.2x3 / SW. 20MM	04955
PIERŚCIENIE	0.00	ŚR. 79.0MM / WYS.: 1.2x1.2x3	05679
PIERŚCIENIE	0.50	ŚR. 79.5MM / WYS.: 1.2x1.2x3	05762
PANEWKI KORBOWE	0.00	ŚR. 44MM / SZER. 15.7MM	07702
PANEWKI KORBOWE	0.25	ŚR. 44MM / SZER. 15.7MM	07698
PANEWKI KORBOWE	0.50	ŚR. 44MM / SZER. 15.7MM	07701
PANEWKI GŁÓWNE	0.00	ŚR. 48MM / SZER. 17MM	06512
PANEWKI GŁÓWNE	0.25	ŚR. 48MM / SZER. 17MM	06505
PANEWKI GŁÓWNE	0.50	ŚR. 48MM / SZER. 17MM	06500
PIERŚCIENIE OPOROWE	0.00	KOMPLET NA SILNIK	09074
GÓRA SILNIKA			
ZAWÓR SSĄCY	RAV4 / CELICA 00-	32x5.5x88.7	16251
ZAWÓR WYDECHOWY	RAV4 / CELICA 00-	27.5x5.5x88.7	17251
ZAWÓR SSĄCY		31x5.5x88.7	16197
ZAWÓR WYDECHOWY		26x5.5x88.5	17189
USZCZELKI			
KPL. USZCZELEK SILNIKA	USZCZ. METALOWA	WG AJ-50177500	10425
KPL. USZCZELEK GÓRA SILNIKA	USZCZ. METALOWA	WG AJ-52163500	11468
USZCZELKA GŁOWICY		WG AJ-10122100	12629
USZCZELKA POKR.ZAWORÓW		WG AJ-56025300	52191
USZCZELNIACZ ZAWORU	WYDECHOWEGO	WG AJ-12015500 (5x10x10)	30073
USZCZELNIACZ ZAWORU	SSĄCY	WG AJ-12010800 (5x10x10.2)	30077
USZCZELNIACZ OBROTOWY	38x50x8 (PRAWY)	WG AJ-15062600 (WAŁ KORBOWY PRZÓD)	14040
USZCZELNIACZ OBROTOWY	76x94x8.5 (LEWY)	WG AJ-15063200 (WAŁ KORBOWY TYŁ)	14176

Nazwa marki	Nazwa silnika	Opis silnika
TOYOTA	1,8L 2Y 8V OHV 83-93r	Montowany w: HI-ACE (LH50/LH60), MODEL F (YR20) Zasilanie: benzyna Ilość zaworów: 2/cylinder Ilość wałków rozrządu: 1 w bloku Średnica cylindra: 86,0 mm Średnica czopów głównych: 58,0 mm Średnica czopów korbow.: 48,0 mm Ilość cylindrów/układ: 4/rzędowy

Grupa	Opis	Szczegóły opisu	Nr HIPOL
DOŁ SILNIKA			
TŁOK	0.50	ŚR. 86.5MM / PIER. 1.5x1.5x4 / SW. 22MM	04396
PIERŚCIENIE	0.00	ŚR. 86.0MM / WYS.: 1.5x1.5x4	05265
PIERŚCIENIE	0.50	ŚR. 86.5MM / WYS.: 1.5x1.5x4	05340
PANEWKI KORBOWE	0.00	ŚR. 48MM / SZER. 19.91MM	07213
PANEWKI KORBOWE	0.25	ŚR. 48MM / SZER. 19.91MM	07214
PANEWKI KORBOWE	0.50	ŚR. 48MM / SZER. 19.91MM	07215
PANEWKI KORBOWE	0.75	ŚR. 48MM / SZER. 19.91MM	07773
PANEWKI GŁÓWNE	0.00	ŚR. 58MM / SZER. 20.96MM	06274
PANEWKI GŁÓWNE	0.25	ŚR. 58MM / SZER. 20.96MM	06275
PANEWKI GŁÓWNE	0.50	ŚR. 58MM / SZER. 20.96MM	06276
PIERŚCIENIE OPOROWE	0.00	KOMPLET NA SILNIK	09023
PIERŚCIENIE OPOROWE	0.25	KOMPLET NA SILNIK	09049
GÓRA SILNIKA			
PANEWKI WAŁKA ROZRZĄDU	0.00		28130
ZAWÓR SSĄCY		40x8x108.3	16108
ZAWÓR WYDECHOWY		36x8x108.6	17103
PROWADNICA ZAWORU	SSĄCEGO	8x13.5x46	43049
PROWADNICA ZAWORU	WYDECHOWEGO	8x13x50	43050
POPYCHACZ ZAWORU	HYDR	WG AJ-85001100	44075
USZCZELKI			
KPL. USZCZELEK GÓRA SILNIKA		WG AJ-52087300	11232
KPL. USZCZELEK DOŁ SILNIKA		WG AJ-54048800	57036
USZCZELKA GŁOWICY		WG AJ-10039200	12278
USZCZELKA POKR.ZAWORÓW		WG AJ-56009800	52108
USZCZELKA MISKI OLEJU		WG AJ-14061700	31052
USZCZELNIACZ ZAWORU		WG AJ-12003000 13x8x9.5	30042
USZCZELNIACZ OBROTOWY	42x60x7 (PRAWY)	WG AJ-15019600 (WAŁ KORBOWY PRZÓD)	14054
USZCZELNIACZ OBROTOWY	80x100x10 (LEWY)	WG AJ-15035800 (WAŁ KORBOWY TYŁ)	14077

Nazwa marki	Nazwa silnika	Opis silnika
TOYOTA	1,8L 2ZZ-GE 16V DOHC 98r>	Montowany w: CELICA, COROLLA, MATRIX Zasilanie: benzyna Ilość zaworów: 4/cylinder Ilość wałków rozządu: 2 w głowicy Średnica cylindra: 82,0mm Średnica czopów głównych: 48,0 mm Średnica czopów korbow.: 45,0 mm Ilość cylindrów/układ: 4/rzędowy

Grupa	Opis	Szczegóły opisu	Nr HIPOL
DÓŁ SILNIKA			
TŁOK	0.00	ŚR. 82.0MM / PIER.1.2x1.2x3.0 / SW.20MM / DL.TLOKA 56MM	040229
TŁOK	0.50	ŚR. 82.5MM / PIER.1.2x1.2x3.0 / SW.20MM / DL.TLOKA 56MM	040230
TŁOK	1.00	ŚR. 83.0MM / PIER.1.2x1.2x3.0 / SW.20MM / DL.TLOKA 56MM	040231
PIERŚCIENIE	0.00	ŚR. 82.0MM / PIER.1.2x1.2x3.0	050045
PIERŚCIENIE	0.50	ŚR. 82.5MM / PIER.1.2x1.2x3.0	050046
PIERŚCIENIE	1.00	ŚR. 83.0MM / PIER.1.2x1.2x3.0	050047
PANEWKI KORBOWE	0.00	ŚR. 45MM	07888
PANEWKI KORBOWE	0.25	ŚR. 45MM	07889
PANEWKI KORBOWE	0.50	ŚR. 45MM	07890
PANEWKI KORBOWE	0.75	ŚR. 45MM	07891
PANEWKI KORBOWE	1.00	ŚR. 45MM	07892
PANEWKI GŁÓWNE	0.00	ŚR. 48MM	06903
PANEWKI GŁÓWNE	0.25	ŚR. 48MM	06904
PANEWKI GŁÓWNE	0.50	ŚR. 48MM	06905
GÓRA SILNIKA			
ZAWÓR SSĄCY		34x5.5x111.3	16408
ZAWÓR WYDECHOWY		29x5.5x111.7	17413
USZCZELKI			
USZCZELKA GŁOWICY		WG AJ-10137900	120054
USZCZELKA POKR.ZAWORÓW		WG AJ-56029600	520045
USZCZELNIACZ ZAWORU	SS	WG AJ-12010800 (5x10x10,2)	30077
USZCZELNIACZ ZAWORU	WD	WG AJ-12018400 (5x10x10)	30073
USZCZELNIACZ OBROTOWY	38x50x8 (PRAWY)	WG AJ-15015300 (WAŁEK ROZRZĄDU)	14040
USZCZELNIACZ OBROTOWY	38x50x8 (PRAWY)	WG AJ-15015300 (WAŁ KORBOWY PRZÓD)	14040
USZCZELNIACZ OBROTOWY	85x105x10 (LEWY)	WG AJ-15037700 (WAŁ KORBOWY TYŁ)	14086

Nazwa marki	Nazwa silnika	Opis silnika
TOYOTA	1,8L 1C DIESEL 82-85r	Montowany w: COROLLA (CE70/CE80), CARINA (CA60), LITE-ACE (CM20) Zasilanie: diesel Ilość zaworów: 2/cylinder Ilość wałków rozządu: 1 w głowicy Średnica cylindra: 83,0 mm Średnica czopów głównych: 57,0 mm Średnica czopów korbow.: 50,0 mm Ilość cylindrów/układ: 4/rzędowy

Grupa	Opis	Szczegóły opisu	Nr HIPOL
DÓŁ SILNIKA			
TŁOK	0.00	ŚR. 83.0MM / PIER. 2Tx2x4 / SW. 27MM	04620
TŁOK	0.50	ŚR. 83.5MM / PIER. 2Tx2x4 / SW. 27MM	04576
TŁOK	1.00	ŚR. 84.0MM / PIER. 2Tx2x4 / SW. 27MM	04281
PIERŚCIENIE	0.00	ŚR. 83.0MM / WYS.: 2Tx2x4	05271
PIERŚCIENIE	0.50	ŚR. 83.5MM / WYS.: 2Tx2x4	05445
PIERŚCIENIE	1.00	ŚR. 84.0MM / WYS.: 2Tx2x4	05620
PANEWKI KORBOWE	0.00	ŚR. 50MM / SZER. 23.5MM (ZAMEK PO PRAWEJ STRONIE)	07221
PANEWKI KORBOWE	0.25	ŚR. 50MM / SZER. 23.5MM (ZAMEK PO PRAWEJ STRONIE)	07222
PANEWKI KORBOWE	0.50	ŚR. 50MM / SZER. 23.5MM (ZAMEK PO PRAWEJ STRONIE)	07223
PANEWKI KORBOWE	0.75	ŚR. 50MM / SZER. 23.5MM (ZAMEK PO PRAWEJ STRONIE)	07224
PANEWKI KORBOWE	1.00	ŚR. 50MM / SZER. 23.5MM (ZAMEK PO PRAWEJ STRONIE)	07225
PANEWKI GŁÓWNE	0.00	ŚR. 57MM / SZER. 21.9MM	06249
PANEWKI GŁÓWNE	0.25	ŚR. 57MM / SZER. 21.9MM	06250
PANEWKI GŁÓWNE	0.50	ŚR. 57MM / SZER. 21.9MM	06252
PANEWKI GŁÓWNE	0.75	ŚR. 57MM / SZER. 21.9MM	06254
PANEWKI GŁÓWNE	1.00	ŚR. 57MM / SZER. 21.9MM	06258
PIERŚCIENIE OPOROWE	0.00	KOMPLET NA SILNIK	09022
TULEJKA GŁÓWKI KORBOWODU		ŚR.WEW. 27MM / ZEW.30MM / DŁ.27.8MM	08009
POMPA OLEJU	WKŁAD		47108
GÓRA SILNIKA			
ZAWÓR SSĄCY		38.5x8x106.5	16156
ZAWÓR WYDECHOWY		32.5x8x106.5	17105
PROWADNICA ZAWORU	SSĄCEGO	8x13.06x46	43013
PROWADNICA ZAWORU	WYDECHOWEGO	8x13.06x50	43016
KOMORA WIROWA	NADWYMIAR	32.1x27.4x5.5	03082
ŚRUBY GŁOWICY		WG AJ-81008200	12531
KOŃCÓWKA WTRYSKU		PD1 DN4PD1	03022
USZCZELKI			
KPL. USZCZELEK GÓRA SILNIKA	BEZ USZCZ. GŁOWICY	WG AJ-52053200	11427
KPL. USZCZELEK DOŁ SILNIKA		WG AJ-54066600	57002
USZCZELKA GŁOWICY		WG AJ-10042700	12255
USZCZELKA KOLEKTORA SS	SSĄCEGO	WG AJ-13059100	35011
USZCZELKA KOLEKTORA WD	WYDECHOWEGO	WG AJ-13143500	35012
USZCZELKA POKR.ZAWORÓW		WG AJ-11031600	52036
USZCZELNIACZ ZAWORU	13x8x9.5	WG AJ-12003000	30042
USZCZELNIACZ OBROTOWY	20x32x5	POMPA OLEJU	14004
USZCZELNIACZ OBROTOWY	38x50x8 (PRAWY)	WG J-015015300 (WAŁEK ROZRZĄDU)	14040
USZCZELNIACZ OBROTOWY	42x60x7 (PRAWY)	WG AJ-15019600 (WAŁ KORBOWY PRZÓD)	14054
USZCZELNIACZ OBROTOWY	90x110x9 (LEWY)	WG AJ-15039200 (WAŁ KORBOWY TYŁ)	14089
USZCZELKA WTRYSKU	GÓRNA	USZCZELKA LISTWY PRZELEWOWEJ	29006
USZCZELKA WTRYSKU	ŚRODKOWA	USZCZELKA OBUDOWY WTRYSKU	29007
USZCZELKA WTRYSKU	DOLNA	USZCZELKA KOŃCÓWKI WTRYSKU	29013

Nazwa marki	Nazwa silnika	Opis silnika
TOYOTA	1,8L 1C DIESEL 86-92r	Montowany w: COROLLA (CE80/CE90), LITE-ACE (CM35/CM50/60) Zasilanie: diesel Ilość zaworów: 2/cylinder Ilość wałków rozrządu: 1 w głowicy Średnica cylindra: 83,0 mm Średnica czopów głównych: 57,0 mm Średnica czopów korbow.: 50,5 mm Ilość cylindrów/układ: 4/rzędowy

Grupa	Opis	Szczegóły opisu	Nr HIPOL
DOŁ SILNIKA			
TŁOK	0.00	ŚR. 83.0MM / PIER. 2Tx2x3 / SW. 27MM	04369
TŁOK	0.50	ŚR. 83.5MM / PIER. 2Tx2x3 / SW. 27MM	04370
PIERŚCIENIE	0.00	ŚR. 83.0MM / WYS.: 2Tx2x3	05272
PIERŚCIENIE	0.50	ŚR. 83.5MM / WYS.: 2Tx2x3	05341
PIERŚCIENIE	1.00	ŚR. 84.0MM / WYS.: 2Tx2x3	05342
PANEWKI KORBOWE	0.00	ŚR. 50.5MM / SZER. 18.9MM (ZAMEK PO PRAWĘJ STRONIE)	07216
PANEWKI KORBOWE	0.25	ŚR. 50.5MM / SZER. 18.9MM (ZAMEK PO PRAWĘJ STRONIE)	07217
PANEWKI KORBOWE	0.50	ŚR. 50.5MM / SZER. 18.9MM (ZAMEK PO PRAWĘJ STRONIE)	07218
PANEWKI GŁÓWNE	0.00	ŚR. 57MM / SZER. 19.8MM	06255
PANEWKI GŁÓWNE	0.25	ŚR. 57MM / SZER. 19.8MM	06257
PANEWKI GŁÓWNE	0.50	ŚR. 57MM / SZER. 19.8MM	06258
PIERŚCIENIE OPOROWE	0.00	KOMPLET NA SILNIK	09022
TULEJKA GŁÓWKI KORBOWODU		ŚR.WEW.27MM /ZEW.30MM /DŁ.27.5MM SKOŚNA	08032
SWORZEŃ TŁOKA		27x58MM	08023
GÓRA SILNIKA			
WAŁEK ROZRZĄDU			28131
ZAWÓR SSĄCY		38.5x8x106	16105
ZAWÓR WYDECHOWY		32.5x8x106	17093
PROWADNICA ZAWORU	SSĄCEGO	8x13.06x46	43013
PROWADNICA ZAWORU	WYDECHOWEGO	8x13.06x50	43016
POPYCHACZ ZAWORU			44036
ŚRUBY GŁOWICY		WG AJ-81008200	12531
KOŃCÓWKA WTRYSKU	ORG	DN20PD32	03025
USZCZELKI			
KPL. USZCZELEK DOŁ SILNIKA		WG AJ-54066600	57002
USZCZELKA GŁOWICY		WG AJ-10114800	12503
USZCZELKA KOLEKTORA SS	SSĄCEGO	WG AJ-13059100	35011
USZCZELKA KOLEKTORA WD	WYDECHOWEGO	WG AJ-13143500	35012
USZCZELKA KOLEKTORA WD	USZCZ. RURY WYDECHOWEJ	WG AJ-19001800	35072
USZCZELKA POKR.ZAWORÓW		WG AJ-11031600	52036
USZCZELNIACZ ZAWORU	13x8x9.5	WG AJ-12003000	30042
USZCZELNIACZ OBROTOWY	38x50x8 (PRAWY)	WG J-015015300 (WAŁEK ROZRZĄDU)	14040
USZCZELNIACZ OBROTOWY	42x60x7 (PRAWY)	WG AJ-15019600 (WAŁ KORBOWY PRZÓD)	14054
USZCZELNIACZ OBROTOWY	90x110x9 (LEWY)	WG AJ-15039200 (WAŁ KORBOWY TYŁ)	14089
USZCZELKA WTRYSKU	GÓRNA	USZCZELKA LISTWY PRZELEWOWEJ	29006
USZCZELKA WTRYSKU	ŚRODKOWA	USZCZELKA OBUDOWY WTRYSKU	29007
USZCZELKA WTRYSKU	DOLNA	USZCZELKA KOŃCÓWKI WTRYSKU	29013

Nazwa marki	Nazwa silnika	Opis silnika
TOYOTA	1,8L 1CT DIESEL 83r>	Montowany w: CAMRY (CV10) Zasilanie: diesel Ilość zaworów: 2/cylinder Ilość wałków rozządu: 1 w głowicy Średnica cylindra: 83,0 mm Średnica czopów głównych: 57,0 mm Średnica czopów korbow.: 50,5 mm Ilość cylindrów/układ: 4/rzędowy

Grupa	Opis	Szczegóły opisu	Nr HIPOL
DÓŁ SILNIKA			
PIERŚCIENIE	0.00	ŚR. 83.0MM / WYS.: 2Tx2x4	05271
PIERŚCIENIE	0.50	ŚR. 83.5MM / WYS.: 2Tx2x4	05445
PIERŚCIENIE	1.00	ŚR. 84.0MM / WYS.: 2Tx2x4	05620
PANEWKI KORBOWE	0.00	ŚR. 50MM / SZER. 23.5MM (ZAMEK PO PRAWEJ STRONIE)	07221
PANEWKI KORBOWE	0.25	ŚR. 50MM / SZER. 23.5MM (ZAMEK PO PRAWEJ STRONIE)	07222
PANEWKI KORBOWE	0.50	ŚR. 50MM / SZER. 23.5MM (ZAMEK PO PRAWEJ STRONIE)	07223
PANEWKI KORBOWE	0.75	ŚR. 50MM / SZER. 23.5MM (ZAMEK PO PRAWEJ STRONIE)	07224
PANEWKI KORBOWE	1.00	ŚR. 50MM / SZER. 23.5MM (ZAMEK PO PRAWEJ STRONIE)	07225
PANEWKI GŁÓWNE	0.00	ŚR. 57MM / SZER. 21.9MM	06249
PANEWKI GŁÓWNE	0.25	ŚR. 57MM / SZER. 21.9MM	06250
PANEWKI GŁÓWNE	0.50	ŚR. 57MM / SZER. 21.9MM	06252
PANEWKI GŁÓWNE	0.75	ŚR. 57MM / SZER. 21.9MM	06254
PANEWKI GŁÓWNE	1.00	ŚR. 57MM / SZER. 21.9MM	06528
PIERŚCIENIE OPOROWE	0.00	KOMPLET NA SILNIK	09022
TULEJKA GŁÓWKI KORBOWODU	<86	ŚR.WEW.27MM / ZEW.30MM / DŁ.27.8MM	08009
WAŁ KORBOWY	UŻYWANY		27023
GÓRA SILNIKA			
ZAWÓR SSĄCY		38.5x8x106.5	16156
ZAWÓR WYDECHOWY		32.5x8x106.5	17105
PROWADNICA ZAWORU	SSĄCEGO	8x13.06x46	43013
PROWADNICA ZAWORU	WYDECHOWEGO	8x13.06x50	43016
ŚRUBY GŁOWICY		WG AJ-81008200	12531
KOŃCÓWKA WTRYSKU		DN4PD1	03022
USZCZELKI			
KPL. USZCZELEK GÓRA SILNIKA	BEZ USZCZ.GŁOWICY	WG AJ-52053200	11427
KPL. USZCZELEK DÓŁ SILNIKA		WG AJ-54066600	57002
USZCZELKA GŁOWICY		WG AJ-10042700	12255
USZCZELKA KOLEKTORA SS	SSĄCEGO	WG AJ-13059100	35011
USZCZELKA KOLEKTORA WD	WYDECHOWEGO	WG AJ-13143500	35012
USZCZELKA POKR.ZAWORÓW		WG AJ-11031600	52036
USZCZELNIACZ ZAWORU	13x8x9.5	WG AJ-12003000	30042
USZCZELNIACZ OBROTOWY	20x32x5	POMPA OLEJU	14004
USZCZELNIACZ OBROTOWY	38x50x8 (PRAWY)	WG J-015015300 (WAŁEK ROZRZĄDU)	14040
USZCZELNIACZ OBROTOWY	42x60x7 (PRAWY)	WG AJ-15019600 (WAŁ KORBOWY PRZÓD)	14054
USZCZELNIACZ OBROTOWY	90x110x9 (LEWY)	WG AJ-15039200 (WAŁ KORBOWY TYŁ)	14089
USZCZELKA WTRYSKU	GÓRNA	USZCZELKA LISTWY PRZELEWOWEJ	29006
USZCZELKA WTRYSKU	ŚRODKOWA	USZCZELKA OBUDOWY WTRYSKU	29007
USZCZELKA WTRYSKU	DOLNA	USZCZELKA KOŃCÓWKI WTRYSKU	29013

Nazwa marki	Nazwa silnika	Opis silnika
TOYOTA	2,0L 18R 8V OHC 75r>	Montowany w: CELICA (RA40/RA23/28/63), CORONA (RT/Rx), CRESSIDA (RX30/35) Zasilanie: benzyna Ilość zaworów: 2/cylinder Ilość wałków rozządu: 1 w głowicy Średnica cylindra: 88,5 mm Średnica czopów głównych: 60,0 mm Średnica czopów korbow.: 53,0 mm Ilość cylindrów/układ: 4/rzędowy

Grupa	Opis	Szczegóły opisu	Nr HIPOL
DÓŁ SILNIKA			
PIERŚCIENIE	0.00	ŚR. 88.5MM / WYS.: 2x2.5x4	05385
PANEWKI GŁÓWNE	0.00	ŚR. 60MM	06403
PANEWKI GŁÓWNE	0.25	ŚR. 60MM	06404
PANEWKI GŁÓWNE	0.50	ŚR. 60MM	06405
USZCZELKI			
KPL. USZCZELEK SILNIKA		WG AJ-50029800	10330
USZCZELKA GŁOWICY		WG AJ-10061000	12434
USZCZELNIACZ ZAWORU	13x8x9.5	WG AJ-12003000	30042
USZCZELNIACZ OBROTOWY	45x68x12 (PRAWY)	WG AJ-15022600 (WAŁ KORBOWY PRZÓD)	14112
USZCZELNIACZ OBROTOWY	90x110x9 (LEWY)	WG AJ-15039200 (WAŁ KORBOWY TYŁ)	14089

Nazwa marki	Nazwa silnika	Opis silnika
TOYOTA	2,0L 3SFE 16V DOHC 86-91r	Montowany w: CAMRY (SV21/SV25), CARINA II (ST171), MR2 (SW20) Zasilanie: benzyna Ilość zaworów: 4/cylinder Ilość wałków rozrządu: 2 w głowicy Średnica cylindra: 86,0 mm Średnica czopów głównych: 55,0 mm Średnica czopów korbów.: 48,0 mm Ilość cylindrów/układ: 4/rzędowy

Grupa	Opis	Szczegóły opisu	Nr HIPOL
DÓŁ SILNIKA			
TŁOK	0.00	ŚR. 86.0MM / PIER. 1.5x1.5x4 / SW. 20MM	04550
TŁOK	0.50	ŚR. 86.5MM / PIER. 1.5x1.5x4 / SW. 20MM	04408
TŁOK	1.00	ŚR. 87.0MM / PIER. 1.5x1.5x4 / SW. 20MM	04930
PIERŚCIENIE	0.00	ŚR. 86.0MM / WYS.: 1.5x1.5x4	05757
PIERŚCIENIE	0.50	ŚR. 86.5MM / WYS.: 1.5x1.5x4	05340
PANEWKI KORBOWE	0.00	ŚR. 48MM / SZER. 20.5MM	07252
PANEWKI KORBOWE	0.25	ŚR. 48MM / SZER. 20.5MM	07253
PANEWKI KORBOWE	0.50	ŚR. 48MM / SZER. 20.5MM	07254
PANEWKI KORBOWE	0.75	ŚR. 48MM / SZER. 20.5MM	07292
PANEWKI GŁÓWNE	0.00	ŚR. 55MM / SZER. 23MM	06280
PANEWKI GŁÓWNE	0.25	ŚR. 55MM / SZER. 23MM	06281
PANEWKI GŁÓWNE	0.50	ŚR. 55MM / SZER. 23MM	06282
PANEWKI GŁÓWNE	0.75	ŚR. 55MM / SZER. 23MM	06478
PIERŚCIENIE OPOROWE	0.00	KOMPLET NA SILNIK	09023
PIERŚCIENIE OPOROWE	0.25	KOMPLET NA SILNIK	09049
GÓRA SILNIKA			
ZAWÓR SSĄCY		32x6x100.7	16102
ZAWÓR WYDECHOWY		26.9x6x100.5	17095
POPYCHACZ ZAWORU		WYS.25 / 31	44103
ŚRUBY GŁOWICY		WG AJ-81013500	12774
USZCZELKI			
KPL. USZCZELEK GÓRA SILNIKA		WG AJ-52112600	11238
KPL. USZCZELEK DOŁ SILNIKA		WG AJ-54066200	57021
USZCZELKA GŁOWICY		WG AJ-10081300	12287
USZCZELKA KOLEKTORA WD	USZCZ. RURY WYDECHOWEJ	WG AJ-19002400	35055
USZCZELKA POKR.ZAWORÓW		WG AJ-56010000	52102
USZCZELNIACZ ZAWORU		WG AJ-12007900	30005
USZCZELNIACZ OBROTOWY	18x30x7	POMPA OLEJU	14002
USZCZELNIACZ OBROTOWY	38x50x8 (PRAWY)	WG AJ-15015300 (WAŁEK ROZRZĄDU)	14040
USZCZELNIACZ OBROTOWY	42x60x7 (PRAWY)	WG AJ-15019600 (WAŁ KORBOWY PRZÓD)	14054
USZCZELNIACZ OBROTOWY	90x110x9 (LEWY)	WG AJ-15039200 (WAŁ KORBOWY TYŁ)	14089
USZCZELKA ŚWIEC ZAPŁ.		KOMPLET NA SILNIK	52160

Nazwa marki	Nazwa silnika	Opis silnika
TOYOTA	2,0L 3SFE 16V DOHC 92-94r	Montowany w: CARINA E (ST191) Zasilanie: benzyna Ilość zaworów: 4/cylinder Ilość wałków rozrządu: 2 w głowicy Średnica cylindra: 86,0 mm Średnica czopów głównych: 55,0 mm Średnica czopów korbow.: 52,0 mm Ilość cylindrów/układ: 4/rzędowy

Grupa	Opis	Szczegóły opisu	Nr HIPOL
DÓŁ SILNIKA			
TŁOK	0.00	ŚR. 86.0MM / PIER. 1.5x1.5x4 / SW. 22MM	04804
TŁOK	0.50	ŚR. 86.5MM / PIER. 1.5x1.5x4 / SW. 22MM	04901
PIERŚCIENIE	0.00	ŚR. 86.0MM / WYS.: 1.5x1.5x4	05757
PIERŚCIENIE	0.50	ŚR. 86.5MM / WYS.: 1.5x1.5x4	05340
PANEWKI KORBOWE	0.00	ŚR. 52MM / SZER. 20.35MM	07258
PANEWKI KORBOWE	0.25	ŚR. 52MM / SZER. 20.35MM	07259
PANEWKI KORBOWE	0.50	ŚR. 52MM / SZER. 20.35MM	07260
PANEWKI KORBOWE	0.75	ŚR. 52MM / SZER. 20.35MM	07431
PANEWKI GŁÓWNE	0.00	ŚR. 55MM / SZER. 23MM	06280
PANEWKI GŁÓWNE	0.25	ŚR. 55MM / SZER. 23MM	06281
PANEWKI GŁÓWNE	0.50	ŚR. 55MM / SZER. 23MM	06282
PANEWKI GŁÓWNE	0.75	ŚR. 55MM / SZER. 23MM	06478
PIERŚCIENIE OPOROWE	0.00	KOMPLET NA SILNIK	09023
PIERŚCIENIE OPOROWE	0.25	KOMPLET NA SILNIK	09049
GÓRA SILNIKA			
ZAWÓR SSĄCY		32x6x97.6	16103
ZAWÓR WYDECHOWY		27x6x98.4	17096
POPYCHACZ ZAWORU	MECH		44104
ŚRUBY GŁOWICY		WG AJ-81013500	12774
USZCZELKI			
KPL. USZCZELEK GÓRA SILNIKA		WG AJ-52112600	11238
KPL. USZCZELEK DÓŁ SILNIKA		WG AJ-54066200	57021
USZCZELKA GŁOWICY		WG AJ-10081300	12287
USZCZELKA KOLEKTORA WD	USZCZ. RURY WYDECHOWEJ	WG AJ-19002400	35055
USZCZELKA POKR.ZAWORÓW		WG AJ-56010000	52102
USZCZELNIACZ ZAWORU		WG AJ-12007900	30005
USZCZELNIACZ OBROTOWY	17x30x7	POMPA OLEJU	14092
USZCZELNIACZ OBROTOWY	38x50x8 (PRAWY)	WG AJ-15015300	14040
USZCZELNIACZ OBROTOWY	42x60x7 (PRAWY)	WG AJ-15019600	14054
USZCZELNIACZ OBROTOWY	90x110x9 (LEWY)	WG AJ-15039200	14089
USZCZELKA ŚWIEC ZAPŁ.		KOMPLET NA SILNIK	52160

Nazwa marki	Nazwa silnika	Opis silnika
TOYOTA	2,0L 3SFE 16V DOHC 95r>	Montowany w: AVENSIS (ST220), CARINA E (ST191) PICNIC (SXM10), RAV 4 (SXA10/11) Zasilanie: benzyna Ilość zaworów: 4/cylinder Ilość wałków rozrządu: 2 w głowicy Średnica cylindra: 86,0 mm Średnica czopów głównych: 55,0 mm Średnica czopów korbow. 52,0 mm Ilość cylindrów/układ: 4/rzędowy

Grupa	Opis	Szczegóły opisu	Nr HIPOL
DÓŁ SILNIKA			
TŁOK	0.00	ŚR. 86.0MM / PIER. 1.5x1.5x4 / SW. 22MM	04804
TŁOK	0.50	ŚR. 86.5MM / PIER. 1.5x1.5x4 / SW. 22MM	04901
PIERŚCIENIE	0.00	ŚR. 86.0MM / WYS.: 1.5x1.5x4	05256
PIERŚCIENIE	0.50	ŚR. 86.5MM / WYS.: 1.5x1.5x4	05340
PANEWKI KORBOWE	0.00	ŚR. 52MM / SZER. 20.35MM	07258
PANEWKI KORBOWE	0.25	ŚR. 52MM / SZER. 20.35MM	07259
PANEWKI KORBOWE	0.50	ŚR. 52MM / SZER. 20.35MM	07260
PANEWKI KORBOWE	0.75	ŚR. 52MM / SZER. 20.35MM	07431
PANEWKI GŁÓWNE	0.00	ŚR. 55MM / SZER. 23MM	06280
PANEWKI GŁÓWNE	0.25	ŚR. 55MM / SZER. 23MM	06281
PANEWKI GŁÓWNE	0.50	ŚR. 55MM / SZER. 23MM	06282
PANEWKI GŁÓWNE	0.75	ŚR. 55MM / SZER. 23MM	06478
PIERŚCIENIE OPOROWE	0.00	KOMPLET NA SILNIK	09023
PIERŚCIENIE OPOROWE	0.25	KOMPLET NA SILNIK	09049
GÓRA SILNIKA			
ZAWÓR SSĄCY		32x6x97.6	16103
ZAWÓR WYDECHOWY		27x6x98.4	17096
POPYCHACZ ZAWORU	MECH		44104
ŚRUBY GŁOWICY		WG AJ-81013500	12774
USZCZELKI			
KPL. USZCZELEK GÓRA SILNIKA	USZCZ. METALOWA	WG AJ-52154800	11457
KPL. USZCZELEK DOŁ SILNIKA		WG AJ-54066200	57021
USZCZELKA GŁOWICY		WG AJ-10114500	12630
USZCZELKA KOLEKTORA WD	USZCZ. RURY WYDECHOWEJ	WG AJ-19002400	35055
USZCZELKA POKR.ZAWORÓW		WG AJ-56010000	52102
USZCZELNIACZ ZAWORU		WG AJ-12007900	30005
USZCZELNIACZ OBROTOWY	17x30x7	POMPA OLEJU	14092
USZCZELNIACZ OBROTOWY	38x50x8 (PRAWY)	WG J-015015300 (WAŁEK ROZRZĄDU)	14040
USZCZELNIACZ OBROTOWY	42x60x7 (PRAWY)	WG AJ-15019600 (WAŁ KORBOWY PRZÓD)	14054
USZCZELNIACZ OBROTOWY	85x105x10 (LEWY)	WG AJ-15037700 (WAŁ KORBOWY TYŁ)	14086
USZCZELKA ŚWIEC ZAPŁ.		KOMPLET NA SILNIK	52160

Nazwa marki	Nazwa silnika	Opis silnika
TOYOTA	2,0L 3SGE 16V DOHC 85-89r	Montowany w: CELICA (ST162) Zasilanie: benzyna Ilość zaworów: 4/cylinder Ilość wałków rozrządu: 2 w głowicy Średnica cylindra: 86,0 mm Średnica czopów głównych: 55,0 mm Średnica czopów korbow.: 48,0 mm Ilość cylindrów/układ: 4/rzędowy

Grupa	Opis	Szczegóły opisu	Nr HIPOL
DÓŁ SILNIKA			
TŁOK	0.00	ŚR. 86.0MM / PIER. 1.2x1.5x4 / SW. 22MM	04755
PIERŚCIENIE	0.00	ŚR. 86.0MM / WYS.: 1.2x1.5x4	05236
PIERŚCIENIE	0.50	ŚR. 86.5MM / WYS.: 1.2x1.5x4	05436
PANEWKI KORBOWE	0.00	ŚR. 48MM / SZER. 20.5MM	07252
PANEWKI KORBOWE	0.25	ŚR. 48MM / SZER. 20.5MM	07253
PANEWKI KORBOWE	0.50	ŚR. 48MM / SZER. 20.5MM	07254
PANEWKI KORBOWE	0.75	ŚR. 48MM / SZER. 20.5MM	07292
PANEWKI GŁÓWNE	0.00	ŚR. 55MM / SZER. 23MM	06280
PANEWKI GŁÓWNE	0.25	ŚR. 55MM / SZER. 23MM	06281
PANEWKI GŁÓWNE	0.50	ŚR. 55MM / SZER. 23MM	06282
PANEWKI GŁÓWNE	0.75	ŚR. 55MM / SZER. 23MM	06478
PIERŚCIENIE OPOROWE	0.00	KOMPLET NA SILNIK	09023
PIERŚCIENIE OPOROWE	0.25	KOMPLET NA SILNIK	09049
GÓRA SILNIKA			
POPYCHACZ ZAWORU	MECH		44103
ŚRUBY GŁOWICY		WG AJ-81013300	12897
USZCZELKI			
KPL. USZCZELEK GÓRA SILNIKA		WG AJ-52112800	11240
USZCZELKA GŁOWICY		WG AJ-10081500	12607
USZCZELKA POKR.ZAWORÓW		WG AJ-56010100	52103
USZCZELNIACZ ZAWORU		WG AJ-12007900	30005
USZCZELNIACZ OBROTOWY	35x49x6 (PRAWY)	WG AJ-15012800 (WALEK ROZRZĄDU)	14032
USZCZELNIACZ OBROTOWY	42x60x7 (PRAWY)	WG AJ-15019600 (WAŁ KORBOWY PRZÓD)	14054
USZCZELNIACZ OBROTOWY	85x105x10 (LEWY)	WG AJ-15037700 (WAŁ KORBOWY TYŁ)	14086
USZCZELNIACZ OBROTOWY	17x30x7		14092

Nazwa marki	Nazwa silnika	Opis silnika
TOYOTA	2,0L 3SGTE 16V DOHC 89-95r	Montowany w: CELICA (ST165/ST185/ST205), MR2 (USA) Zasilanie: benzyna Ilość zaworów: 4/cylinder Ilość wałków rozrządu: 2 w głowicy Średnica cylindra: 86,0 mm Średnica czopów głównych: 55,0 mm Średnica czopów korbow.: 48,0 mm Ilość cylindrów/układ: 4/rzędowy

Grupa	Opis	Szczegóły opisu	Nr HIPOL
DÓŁ SILNIKA			
TŁOK	0.00	ŚR. 86.0MM / PIER. 1.2x1.5x4 / SW. 22MM	04899
TŁOK	0.50	ŚR. 86.5MM / PIER. 1.2x1.5x4 / SW. 22MM	04395
PIERŚCIENIE	0.00	ŚR. 86.0MM / WYS.: 1.2x1.5x4	05236
PIERŚCIENIE	0.50	ŚR. 86.5MM / WYS.: 1.2x1.5x4	05436
PANEWKI KORBOWE	0.00	ŚR. 48MM / SZER. 20.5MM	07252
PANEWKI KORBOWE	0.25	ŚR. 48MM / SZER. 20.5MM	07253
PANEWKI KORBOWE	0.50	ŚR. 48MM / SZER. 20.5MM	07254
PANEWKI KORBOWE	0.75	ŚR. 48MM / SZER. 20.5MM	07292
PANEWKI GŁÓWNE	0.00	ŚR. 55MM / SZER. 23MM	06280
PANEWKI GŁÓWNE	0.25	ŚR. 55MM / SZER. 23MM	06281
PANEWKI GŁÓWNE	0.50	ŚR. 55MM / SZER. 23MM	06282
PANEWKI GŁÓWNE	0.75	ŚR. 55MM / SZER. 23MM	06478
PIERŚCIENIE OPOROWE	0.00	KOMPLET NA SILNIK	09023
PIERŚCIENIE OPOROWE	0.25	KOMPLET NA SILNIK	09049
GÓRA SILNIKA			
ZAWÓR SSĄCY		33.5x6x100.5	16126
ZAWÓR WYDECHOWY		29x6x102	17119
POPYCHACZ ZAWORU		WYS. 25 / 31	44037
POPYCHACZ ZAWORU		WYS. 22 / 28	44104
ŚRUBY GŁOWICY		WG AJ-81013300	12897
USZCZELKI			
USZCZELKA GŁOWICY		WG AJ-10081600	12288
USZCZELKA POKR.ZAWORÓW		WG AJ-56010200	52101
USZCZELNIACZ ZAWORU		WG AJ-12007900	30005
USZCZELNIACZ OBROTOWY	17x30x7	POMPA OLEJU	14092
USZCZELNIACZ OBROTOWY	35x49x6 (PRAWY)	WG AJ-15012800 (WAŁEK RORZRZĄDU)	14032
USZCZELNIACZ OBROTOWY	42x60x7 (PRAWY)	WG AJ-15019600 (WAŁ KORBOWY PRZÓD)	14054
USZCZELNIACZ OBROTOWY	89x105x10 (LEWY)	WG AJ-15049300 (WAŁ KORBOWY TYŁ)	14177

Nazwa marki	Nazwa silnika	Opis silnika
TOYOTA	2,0L 3Y 8V OHV 84r>	Montowany w: HI-ACE (YH51/YH61), HI-LUX (YN61/YN52/57), MODEL F (YR21), DAIHATSU ROCKY (F807) Zasilanie: benzyna Ilość zaworów: 2/cylinder Ilość wałków rozrządu: 1 w bloku Średnica cylindra: 86,0 mm Średnica czopów głównych: 58,0 mm Średnica czopów korbów.: 46,0 mm Ilość cylindrów/układ: 4/rzędowy

Grupa	Opis	Szczegóły opisu	Nr HIPOL
DÓŁ SILNIKA			
TŁOK	0.00	ŚR. 86.0MM / PIER. 1.5x1.5x4 / SW. 22MM	04032
TŁOK	0.50	ŚR. 86.5MM / PIER. 1.5x1.5x4 / SW. 22MM	04490
PIERŚCIENIE	0.00	ŚR. 86.0MM / WYS.: 1.5x1.5x4	05265
PIERŚCIENIE	0.50	ŚR. 86.5MM / WYS.: 1.5x1.5x4	05340
PANEWKI KORBOWE	0.00	ŚR. 48MM / SZER. 19.91MM	07213
PANEWKI KORBOWE	0.25	ŚR. 48MM / SZER. 19.91MM	07214
PANEWKI KORBOWE	0.50	ŚR. 48MM / SZER. 19.91MM	07215
PANEWKI KORBOWE	0.75	ŚR. 48MM / SZER. 19.91MM	07773
PANEWKI GŁÓWNE	0.00	ŚR. 58MM / SZER. 20.96MM	06274
PANEWKI GŁÓWNE	0.25	ŚR. 58MM / SZER. 20.96MM	06275
PANEWKI GŁÓWNE	0.50	ŚR. 58MM / SZER. 20.96MM	06276
PIERŚCIENIE OPOROWE	0.00	KOMPLET NA SILNIK	09023
PIERŚCIENIE OPOROWE	0.25	KOMPLET NA SILNIK	09049
GÓRA SILNIKA			
PANEWKI WAŁKA ROZRZĄDU	0.00		28130
ZAWÓR SSĄCY		40x8x108.3	16108
ZAWÓR WYDECHOWY		36x8x108.6	17103
PROWADNICA ZAWORU	SSĄCEGO	8x13.5x46	43049
PROWADNICA ZAWORU	WYDECHOWEGO	8x13x50	43050
POPYCHACZ ZAWORU	HYDR	WG AJ-85001100	44075
USZCZELKI			
KPL. USZCZELEK GÓRA SILNIKA		WG AJ-52087300	11232
KPL. USZCZELEK DÓŁ SILNIKA		WG AJ-54048800	57036
USZCZELKA GŁOWICY		WG AJ-10039200	12278
USZCZELKA POKR.ZAWORÓW		WG AJ-56009800	52108
USZCZELKA MISKI OLEJU		WG AJ-14061700	31052
USZCZELNIACZ ZAWORU	13x8x9.5	WG AJ-12003000	30042
USZCZELNIACZ OBROTOWY	42x60x7 (PRAWY)	WG AJ-15019600 (WAŁ KORBOWY PRZDÓW)	14054
USZCZELNIACZ OBROTOWY	80x100x8.5 (LEWY)	WG AJ-15035800 (WAŁ KORBOWY TYŁ)	14132

Nazwa marki	Nazwa silnika	Opis silnika
TOYOTA	2,0L 1RZ / 1RZE 8V 89-93r	Montowany w: HI-ACE (RZH102) Zasilanie: benzyna Ilość zaworów: 2/cylinder Ilość wałków rozrządu: 1 w głowicy Średnica cylindra: 86,0 mm Średnica czopów głównych: 60,0 mm Średnica czopów korbów.: 53,0 mm Ilość cylindrów/układ: 4/rzędowy

Grupa	Opis	Szczegóły opisu	Nr HIPOL
DÓŁ SILNIKA			
PANEWKI KORBOWE	0.00	ŚR. 53MM	07323
PANEWKI KORBOWE	0.25	ŚR. 53MM	07321
PANEWKI KORBOWE	0.50	ŚR. 53MM	07322
PANEWKI GŁÓWNE	0.00	ŚR. 60MM	06328
PANEWKI GŁÓWNE	0.25	ŚR. 60MM	06329
PANEWKI GŁÓWNE	0.50	ŚR. 60MM	06434
USZCZELKI			
KPL. USZCZELEK SILNIKA	BEZ USZCZ. GŁOWICY	WG AJ-50126600	10380
KPL. USZCZELEK GÓRA SILNIKA		WG AJ-52113100	11389
USZCZELKA GŁOWICY		WG AJ-10081700	12412
USZCZELNIACZ ZAWORU	13x8x9.5	WG AJ-12003000	30042
USZCZELNIACZ OBROTOWY	48x68x7 (PRAWY)	WG AJ-15049400 (WAŁ KORBOWY PRZÓD)	14143
USZCZELNIACZ OBROTOWY	88x106x8.5 (LEWY)	WG AJ-15052200 (WAŁ KORBOWY TYŁ)	14154

Nazwa marki	Nazwa silnika	Opis silnika
TOYOTA	2,0L 2C DIESEL 83-86r	Montowany w: CARINA II (CT150), MODEL F (CR21) Zasilanie: diesel Ilość zaworów: 2/cylinder Ilość wałków rozządu: 1 w głowicy Średnica cylindra: 86,0 mm Średnica czopów głównych: 57,0 mm Średnica czopów korbow.: 50,5 mm Ilość cylindrów/układ: 4/rzędowy

Grupa	Opis	Szczegóły opisu	Nr HIPOL
DÓŁ SILNIKA			
TŁOK	0.00	ŚR. 86.0MM / PIER. 2Tx2x4 / SW. 27MM	04615
TŁOK	0.50	ŚR. 86.5MM / PIER. 2Tx2x4 / SW. 27MM	04372
TŁOK	1.00	ŚR. 87.0MM / PIER. 2Tx2x4 / SW. 27MM	04373
PIERŚCIENIE	0.00	ŚR. 86.0MM / WYS.: 2Tx2x4	05273
PIERŚCIENIE	0.50	ŚR. 86.5MM / WYS.: 2Tx2x4	05255
PIERŚCIENIE	1.00	ŚR. 87.0MM / WYS.: 2Tx2x4	05325
PANEWKI KORBOWE	0.00	ŚR. 50MM / SZER. 23.5MM (ZAMEK PO PRAWEJ STRONIE)	07221
PANEWKI KORBOWE	0.25	ŚR. 50MM / SZER. 23.5MM (ZAMEK PO PRAWEJ STRONIE)	07222
PANEWKI KORBOWE	0.50	ŚR. 50MM / SZER. 23.5MM (ZAMEK PO PRAWEJ STRONIE)	07223
PANEWKI KORBOWE	0.75	ŚR. 50MM / SZER. 23.5MM (ZAMEK PO PRAWEJ STRONIE)	07224
PANEWKI KORBOWE	1.00	ŚR. 50MM / SZER. 23.5MM (ZAMEK PO PRAWEJ STRONIE)	07225
PANEWKI GŁÓWNE	0.00	ŚR. 57MM / SZER. 21.9MM	06249
PANEWKI GŁÓWNE	0.25	ŚR. 57MM / SZER. 21.9MM	06250
PANEWKI GŁÓWNE	0.50	ŚR. 57MM / SZER. 21.9MM	06252
PANEWKI GŁÓWNE	0.75	ŚR. 57MM / SZER. 21.9MM	06254
PANEWKI GŁÓWNE	1.00	ŚR. 57MM / SZER. 21.9MM	06528
PIERŚCIENIE OPOROWE	0.00	KOMPLET NA SILNIK	09022
TULEJKA GŁÓWKI KORBOWODU		ŚR.WEW.27MM /ZEW.30MM /DŁ.27.8MM	08009
POMPA OLEJU	WKŁAD		47108
GÓRA SILNIKA			
ZAWÓR SSAĆCY		38.5x8x106.5	16156
ZAWÓR WYDECHOWY		32.5x8x106.5	17105
PROWADNICA ZAWORU	SSAĆCEGO	8x13.06x46	43013
PROWADNICA ZAWORU	WYDECHOWEGO	8x13.06x50	43016
ŚRUBY GŁOWICY		WG AJ-81008200	12531
KOŃCÓWKA WTRYSKU		DN4PD1	03022
USZCZELKI			
KPL. USZCZELEK GÓRA SILNIKA	USZCZ. GRAFITOWA	WG AJ-52113300	11255
KPL. USZCZELEK DÓŁ SILNIKA		WG AJ-54066600	57002
USZCZELKA GŁOWICY		WG AJ-10072100	12264
USZCZELKA KOLEKTORA SS	SSAĆCEGO	WG AJ-13059100	35011
USZCZELKA KOLEKTORA WD	WYDECHOWEGO	WG AJ-13143500	35012
USZCZELKA KOLEKTORA WD	USZCZ. RURY WYDECHOWEJ	WG AJ-19002400	35055
USZCZELKA POKR.ZAWORÓW		WG AJ-11031600	52036
USZCZELNIACZ ZAWORU	13x8x9.5	WG AJ-12003000	30042
USZCZELNIACZ OBROTOWY	38x50x8 (PRAWY)	WG AJ-15015300 (WAŁEK ROZRZĄDU)	14040
USZCZELNIACZ OBROTOWY	42x60x7 (PRAWY)	WG AJ-15019600 (WAŁ KORBOWY PRZÓD)	14054
USZCZELNIACZ OBROTOWY	90x110x10 (LEWY)	WG AJ-15039200 (WAŁ KORBOWY TYŁ)	14089
USZCZELKA WTRYSKU	GÓRNA	USZCZELKA LISTWY PRZELEWOWEJ	29006
USZCZELKA WTRYSKU	ŚRODKOWA	USZCZELKA OBUDOWY WTRYSKU	29007
USZCZELKA WTRYSKU	DOLNA	USZCZELKA KOŃCÓWKI WTRYSKU	29013

Nazwa marki	Nazwa silnika	Opis silnika
TOYOTA	2,0L 2C DIESEL 86-92r	Montowany w: CARINA II (CT150/CT170), LITE-ACE (CM36) Zasilanie: diesel Ilość zaworów: 2/cylinder Ilość wałków rozrządu: 1 w głowicy Średnica cylindra: 86,0 mm Średnica czopów głównych: 57,0 mm Średnica czopów korbów.: 50,5 mm Ilość cylindrów/układ: 4/rzędowy

Grupa	Opis	Szczegóły opisu	Nr HIPOL
DÓŁ SILNIKA			
TŁOK	0.00	ŚR. 86.0MM / PIER. 2Tx2x3 / SW. 27MM	04784
TŁOK	0.50	ŚR. 86.5MM / PIER. 2Tx2x3 / SW. 27MM	04394
TŁOK	1.00	ŚR. 87.0MM / PIER. 2Tx2x3 / SW. 27MM	04671
PIERŚCIENIE	0.00	ŚR. 86.0MM / WYS.: 2Tx2x3	05284
PIERŚCIENIE	0.50	ŚR. 86.5MM / WYS.: 2Tx2x3	05287
PIERŚCIENIE	1.00	ŚR. 87.0MM / WYS.: 2Tx2x3	05288
PANEWKI KORBOWE	0.00	ŚR. 50.5MM / SZER. 18.9MM (ZAMEK PO PRAWĘJ STRONIE)	07216
PANEWKI KORBOWE	0.25	ŚR. 50.5MM / SZER. 18.9MM (ZAMEK PO PRAWĘJ STRONIE)	07217
PANEWKI KORBOWE	0.50	ŚR. 50.5MM / SZER. 18.9MM (ZAMEK PO PRAWĘJ STRONIE)	07218
PANEWKI GŁÓWNE	0.00	ŚR. 57MM / SZER. 19.8MM	06255
PANEWKI GŁÓWNE	0.25	ŚR. 57MM / SZER. 19.8MM	06257
PANEWKI GŁÓWNE	0.50	ŚR. 57MM / SZER. 19.8MM	06258
PIERŚCIENIE OPOROWE	0.00	KOMPLET NA SILNIK	09022
TULEJKA GŁÓWKI KORBOWODU		ŚR. WEW. 27MM / ZEW. 30MM / DL. 27.5MM / SKOŚNA/	08032
POMPA OLEJU	WKŁAD		47108
POMPA OLEJU	WKŁAD		47109
SWORZEŃ TŁOKA		27x58MM	08023
GÓRA SILNIKA			
WAŁEK ROZRZĄDU			28131
ZAWÓR SSĄCY		38.5x8x106	16105
ZAWÓR WYDECHOWY		32.5x8x106	17093
PROWADNICA ZAWORU	SSĄCEGO	8x13.06x46	43013
PROWADNICA ZAWORU	WYDECHOWEGO	8x13.06x50	43016
POPYCHACZ ZAWORU			44036
ŚRUBY GŁOWICY		WG AJ-81008200	12531
KOŃCÓWKA WTRYSKU		PD42=PD32 DN20PD32	03025
USZCZELKI			
KPL. USZCZELEK GÓRA SILNIKA	USZCZ. METALOWA	WG AJ-52113300	11222
KPL. USZCZELEK GÓRA SILNIKA	USZCZ. GRAFITOWA	WG AJ-52113300	11255
KPL. USZCZELEK DOŁ SILNIKA		WG AJ-54066600	57002
USZCZELKA GŁOWICY		WG AJ-10072100	12264
USZCZELKA KOLEKTORA SS	SSĄCEGO	WG AJ-13059100	35011
USZCZELKA KOLEKTORA WD	WYDECHOWEGO	WG AJ-13143500	35012
USZCZELKA KOLEKTORA WD	USZCZ. RURY WYDECHOWEJ	WG AJ-19002400	35055
USZCZELKA POKR. ZAWORÓW		WG AJ-11031600	52036
USZCZELNIACZ ZAWORU	13x8x9.5	WG AJ-12003000	30042
USZCZELNIACZ OBROTOWY	38x50x8 (PRAWY)	WG AJ-15015300 (WAŁEK ROZRZĄDU)	14040
USZCZELNIACZ OBROTOWY	42x60x7 (PRAWY)	WG AJ-15019600 (WAŁ KORBOWY PRZÓD)	14054
USZCZELNIACZ OBROTOWY	90x110x10 (LEWY)	WG AJ-15039200 (WAŁ KORBOWY TYŁ)	14089
USZCZELKA WTRYSKU	GÓRNA	USZCZELKA LISTWY PRZELEWOWEJ	29006
USZCZELKA WTRYSKU	ŚRODKOWA	USZCZELKA OBUDOWY WTRYSKU	29007
USZCZELKA WTRYSKU	DOLNA	USZCZELKA KOŃCÓWKI WTRYSKU	29013

Nazwa marki	Nazwa silnika	Opis silnika
TOYOTA	2,0L 2C DIESEL 92-96r	Montowany w: CARINA E (CT190), COROLLA (CE100) Zasilanie: diesel Ilość zaworów: 2/cylinder Ilość wałków rozrządu: 1 w głowicy Średnica cylindra: 86,0 mm Średnica czopów głównych: 57,0 mm Średnica czopów korbow.: 50,5 mm Ilość cylindrów/układ: 4/rzędowy

Grupa	Opis	Szczegóły opisu	Nr HIPOL
DÓŁ SILNIKA			
TŁOK	0.00	ŚR. 86.0MM / PIER. 1.75Tx2x3 / SW. 27MM	04397
PIERŚCIENIE	0.00	ŚR. 86.0MM / WYS.: 1.75Tx2x3	05285
PANEWKI KORBOWE	0.00	ŚR. 50.5MM / SZER. 18.9MM (ZAMEK PO PRAWEJ STRONIE)	07216
PANEWKI KORBOWE	0.00	ŚR. 50.5MM / SZER. 23.5MM (ZAMEK PO LEWEJ STRONIE)	07454
PANEWKI KORBOWE	0.25	ŚR. 50.5MM / SZER. 18.9MM (ZAMEK PO PRAWEJ STRONIE)	07217
PANEWKI KORBOWE	0.25	ŚR. 50.5MM / SZER. 23.5MM (ZAMEK PO LEWEJ STRONIE)	07455
PANEWKI KORBOWE	0.50	ŚR. 50.5MM / SZER. 18.9MM (ZAMEK PO PRAWEJ STRONIE)	07218
PANEWKI KORBOWE	0.50	ŚR. 50.5MM / SZER. 23.5MM (ZAMEK PO LEWEJ STRONIE)	07456
PANEWKI GŁÓWNE	0.00	SZER. 19.8MM	06255
PANEWKI GŁÓWNE	0.25	SZER. 19.8MM	06257
PANEWKI GŁÓWNE	0.50	SZER. 19.8MM	06258
PIERŚCIENIE OPOROWE	0.00	KOMPLET NA SILNIK	09022
TULEJKA GŁÓWKI KORBOWODU	86>	ŚR.WEW.27MM /ZEW.30MM /DŁ.27.5MM SKOŚNA	08032
POMPA OLEJU	WKŁAD		47109
SWORZEŃ TŁOKA		27x58MM	08023
GÓRA SILNIKA			
WAŁEK ROZRZĄDU			28133
ZAWÓR SSĄCY		38.5x8x106	16105
ZAWÓR WYDECHOWY		32.5x8x106	17093
PROWADNICA ZAWORU	SSĄCEGO	8x13.06x46	43013
PROWADNICA ZAWORU	WYDECHOWEGO	8x13.06x50	43016
POPYCHACZ ZAWORU			44036
ŚRUBY GŁOWICY		WG AJ-81008200	12531
KOŃCÓWKA WTRYSKU		DN0PD600	03041
USZCZELKI			
KPL. USZCZELEK GÓRA SILNIKA	BEZ USZCZ. GŁOWICY	WG AJ-53011500	11516
KPL. USZCZELEK DÓŁ SILNIKA		WG AJ-54066600	57002
USZCZELKA GŁOWICY		WG AJ-10072100	12264
USZCZELKA KOLEKTORA SS	SSĄCEGO	WG AJ-13059100	35011
USZCZELKA KOLEKTORA WD	WYDECHOWEGO	WG AJ-13143500	35012
USZCZELKA KOLEKTORA WD	USZCZ. RURY WYDECHOWEJ	WG AJ-19002400	35055
USZCZELKA POKR.ZAWORÓW		WG AJ-11072100	52125
USZCZELNIACZ ZAWORU	13x8x9.5	WG AJ-12003000	30042
USZCZELNIACZ OBROTOWY	38x50x8 (PRAWY)	WG AJ-15015300 (WAŁEK ROZRZĄDU)	14040
USZCZELNIACZ OBROTOWY	42x60x7 (PRAWY)	WG AJ-15019600 (WAŁ KORBOWY PRZÓD)	14054
USZCZELNIACZ OBROTOWY	90x110x10 (LEWY)	WG AJ-15039200 (WAŁ KORBOWY TYŁ)	14089
USZCZELKA WTRYSKU	GÓRNA	USZCZELKA LISTWY PRZELEWOWEJ	29006
USZCZELKA WTRYSKU	ŚRODKOWA	USZCZELKA OBUDOWY WTRYSKU	29007
USZCZELKA WTRYSKU	DOLNA	USZCZELKA KOŃCÓWKI WTRYSKU	29013

Nazwa marki	Nazwa silnika	Opis silnika
TOYOTA	2,0L 2CT DIESEL 96r-00r	Montowany w: AVENSIS, CARINA E Zasilanie: diesel Ilość zaworów: 2/cylinder Ilość wałków rozrządu: 1 w głowicy Średnica cylindra: 86,0 mm Średnica czopów głównych: 57,0 mm Średnica czopów korbow.: 50,5 mm Ilość cylindrów/układ: 4/rzędowy

Grupa	Opis	Szczegóły opisu	Nr HIPOL
DOŁ SILNIKA			
PIERŚCIENIE	0.00	ŚR. 86.0MM / WYS.: 2Tx2x3	05284
PIERŚCIENIE	0.50	ŚR. 86.5MM / WYS.: 2Tx2x3	05287
PIERŚCIENIE	1.00	ŚR. 87.0MM / WYS.: 2Tx2x3	05288
PANEWKI KORBOWE	0.00	ŚR. 50MM / SZER. 23.5MM (ZAMEK PO PRAWEJ STRONIE)	07221
PANEWKI KORBOWE	0.25	ŚR. 50MM / SZER. 23.5MM (ZAMEK PO PRAWEJ STRONIE)	07222
PANEWKI KORBOWE	0.50	ŚR. 50MM / SZER. 23.5MM (ZAMEK PO PRAWEJ STRONIE)	07223
PANEWKI KORBOWE	0.75	ŚR. 50MM / SZER. 23.5MM (ZAMEK PO PRAWEJ STRONIE)	07224
PANEWKI KORBOWE	1.00	ŚR. 50MM / SZER. 23.5MM (ZAMEK PO PRAWEJ STRONIE)	07225
PANEWKI GŁÓWNE	0.00	ŚR. 57MM / SZER. 21.9MM	06249
PANEWKI GŁÓWNE	0.25	ŚR. 57MM / SZER. 21.9MM	06250
PANEWKI GŁÓWNE	0.50	ŚR. 57MM / SZER. 21.9MM	06252
PANEWKI GŁÓWNE	0.75	ŚR. 57MM / SZER. 21.9MM	06254
PANEWKI GŁÓWNE	1.00	ŚR. 57MM / SZER. 21.9MM	06258
PIERŚCIENIE OPOROWE	0.00	KOMPLET NA SILNIK	09022
TULEJKA GŁÓWKI KORBOWODU	86>	ŚR. WEW. 27MM / ZEW.30MM / DŁ.27.5MM SKOŚNA	08032
POMPA OLEJU	WKŁAD		47108
POMPA OLEJU	WKŁAD		47109
SWORZEŃ TŁOKA		27x58MM	08023
GÓRA SILNIKA			
ZAWÓR SSĄCY		38.5x8x106	16105
ZAWÓR WYDECHOWY		32.5x8x106	17093
PROWADNICA ZAWORU	SSĄCEGO	8x13.06x46	43013
PROWADNICA ZAWORU	WYDECHOWEGO	8x13.06x50	43016
POPYCHACZ ZAWORU			44036
USZCZELKI			
KPL. USZCZELEK GÓRA SILNIKA	BEZ USZCZ.GŁOWICY	WG AJ-53011500	11516
KPL. USZCZELEK GÓRA SILNIKA	USZCZ. METALOWA	WG AJ-53011500	11532
KPL. USZCZELEK DOŁ SILNIKA		WG AJ-54066600	57002
USZCZELKA GŁOWICY		WG AJ-10124120	12622
USZCZELKA KOLEKTORA SS	SSĄCEGO	WG AJ-13059100	35011
USZCZELKA KOLEKTORA WD	USZCZ. RURY WYDECHOWEJ	WG AJ-19002400	35055
USZCZELKA POKR.ZAWORÓW		WG AJ-11072100	52125
USZCZELNIACZ ZAWORU	13x8x9.5	WG AJ-12003000	30042
USZCZELNIACZ OBROTOWY	38x50x8 (PRAWY)	WG J-015015300 (WAŁEK ROZRZĄDU)	14040
USZCZELNIACZ OBROTOWY	42x60x7 (PRAWY)	WG AJ-15019600 (WAŁ KORBOWY PRZÓD)	14054
USZCZELNIACZ OBROTOWY	90x110x9 (LEWY)	WG AJ-15039200 (WAŁ KORBOWY TYŁ)	14089
USZCZELKA WTRYSKU	GÓRNA	USZCZELKA LISTWY PRZELEWOWEJ	29006
USZCZELKA WTRYSKU	ŚRODKOWA	USZCZELKA OBUDOWY WTRYSKU	29007
USZCZELKA WTRYSKU	DOLNA	USZCZELKA KOŃCÓWKI WTRYSKU	29013

Nazwa marki	Nazwa silnika	Opis silnika
TOYOTA	2,0L 1CDFTV DIESEL 99r>	Montowany w: AVENSIS (CDT22/25, CLM20), COROLLA (CDE12/CDE11), PICNIC (CLM20), PREVIA (CLR30), RAV-4 Zasilanie: diesel Ilość zaworów: 4/cylinder Ilość wałków rozządu: 2 w głowicy Średnica cylindra: 82,2 mm Średnica czopów głównych: 57,0 mm Ilość cylindrów/układ: 4/rzędowy

Grupa	Opis	Szczegóły opisu	Nr HIPOL
DÓŁ SILNIKA			
TŁOK	0.00	ŚR. 82.2MM / PIER.2.0x1.5x3.0 /SW.31MM / ŚR. KOMORY 35.9MM	040119
TŁOK	0.50	ŚR. 82.7MM / PIER.2.0x1.5x3.0 /SW.31MM / ŚR. KOMORY 35.9MM	040120
TŁOK	1.00	ŚR. 83.2MM / PIER.2.0x1.5x3.0 /SW.31MM / ŚR. KOMORY 35.9MM	040121
TŁOK	0.00	ŚR. 82.2MM / PIER.2.0x1.5x3.0 /SW.31MM / ŚR. KOMORY 40.4MM	048222
TŁOK	0.50	ŚR. 82.7MM / PIER.2.0x1.5x3.0 /SW.31MM / ŚR. KOMORY 40.4MM	048221
PIERŚCIENIE	0.00	ŚR. 82.2MM / PIER.2.0x1.5x3.0	058222
PIERŚCIENIE	0.50	ŚR. 82.7MM / PIER.2.0x1.5x3.0	058221
PANEWKI KORBOWE	0.00		07681
PANEWKI GŁÓWNE	0.00	ŚR. 57MM / SZER. 22MM	06603
PANEWKI GŁÓWNE	0.25	ŚR. 57MM / SZER. 22MM	06604
GÓRA SILNIKA			
ZAWÓR SSĄCY	SS	28x6x102,6	16238
ZAWÓR WYDECHOWY	WD	24x6x102	17232
PROWADNICA ZAWORU		6x11,1x40,57	43014
POPYCHACZ ZAWORU		WYS. 22 / 28	44104
ŚRUBY GŁOWICY		WG AJ-81026900	12547
USZCZELKI			
KPL. USZCZELEK GÓRA SILNIKA	USZCZ. METALOWA	WG AJ-53016900	11464
USZCZELKA GŁOWICY	GR:1.20MM	WG AJ-10123340	12886
USZCZELKA GŁOWICY	GR:1.10MM	WG AJ-10123320	12908
USZCZELKA KOLEKTORA SS	SSĄCEGO	WG AJ-13144900	35186
USZCZELKA KOLEKTORA WD	WYDECHOWEGO	WG AJ-13057600	35146
USZCZELKA POKR.ZAWORÓW		WG AJ-11076400	52195
USZCZELNIACZ ZAWORU		WG AJ-12007900	30005
USZCZELNIACZ OBROTOWY	38x50x8	WG AJ-15015300 (WAŁEK ROZRZĄDU)	14040
USZCZELNIACZ OBROTOWY	45x63x7.5 (PRAWY)	WG AJ-15060500 (WAŁ KORBOWY PRZÓD)	14168
USZCZELNIACZ OBROTOWY	90x110x9 (LEWY)	WG AJ-15039200 (WAŁ KORBOWY TYŁ)	14089

Nazwa marki	Nazwa silnika	Opis silnika
TOYOTA	2,0L/2,2L 1ADFTV/ 2ADFTV DIESEL 06r>	Montowany w: AVENSIS (*T25/*T27), COROLLA Zasilanie: diesel Ilość zaworów: 4/cylinder Ilość wałków rozządu: 2 w głowicy Średnica cylindra: 86 mm Średnica czopów głównych: mm Średnica czopów korbow.: 50,5 mm Ilość cylindrów/układ: 4/rzędowy

Grupa	Opis	Szczegóły opisu	Nr HIPOL
DÓŁ SILNIKA			
TŁOK	0.00 1AD-FTV	ŚR. 86.0MM / PIER. 2.0x1.5x2.0 / SW.29MM / DL. TŁOKA 69.0MM	040125
TŁOK	0.50 1AD-FTV	ŚR. 86.5MM / PIER. 2.0x1.5x2.0 / SW.29MM / DL. TŁOKA 69.0MM	040126
TŁOK	1.00 1AD-FTV	ŚR. 87.0MM / PIER. 2.0x1.5x2.0 / SW.29MM / DL. TŁOKA 69.0MM	040127
TŁOK	0.00 2AD-FTV	ŚR. 86.0MM / PIER. 2.0x1.5x2.0 / SW.29MM / DL. TŁOKA 72.0MM	040122
TŁOK	0.50 2AD-FTV	ŚR. 86.5MM / PIER. 2.0x1.5x2.0 / SW.29MM / DL. TŁOKA 72.0MM	040123
TŁOK	1.00 2AD-FTV	ŚR. 87.0MM / PIER. 2.0x1.5x2.0 / SW.29MM / DL. TŁOKA 72.0MM	040124
PIERŚCIENIE	0.00	ŚR. 86.0MM / PIER. 2.0x1.5x2.0	050048
PIERŚCIENIE	0.50	ŚR. 86.5MM / PIER. 2.0x1.5x2.0	050049
PIERŚCIENIE	1.00	ŚR. 87.0MM / PIER. 2.0x1.5x2.0	050050
PANEWKI KORBOWE	0.00		07912
PANEWKI KORBOWE	0.25		07913
PANEWKI KORBOWE	0.50		07914
PANEWKI KORBOWE	0.75		07915
PANEWKI KORBOWE	1.00		07916
PANEWKI GŁÓWNE	0.00		06854
PANEWKI GŁÓWNE	0.25		06855
PANEWKI GŁÓWNE	0.50		06856
PANEWKI GŁÓWNE	0.75		06857
GÓRA SILNIKA			
ZAWÓR SSĄCY	SS	30.1x6x104.5	16395
ZAWÓR WYDECHOWY	WD	27x6x104.1	17400
USZCZELKI			
KPL. USZCZELEK GÓRA SILNIKA		WG AJ-53026000 / 53026100	11045
USZCZELKA GŁOWICY	GR.0.90MM	WG AJ-10180700	120035
USZCZELKA GŁOWICY	GR.0.95MM	WG AJ-10180710	120036
USZCZELKA GŁOWICY	GR.1.00MM	WG AJ-10180720	120037
USZCZELKA GŁOWICY	GR.1.05MM	WG AJ-10180730	120038
USZCZELKA GŁOWICY	GR.1.10MM	WG AJ-10180740	120039
USZCZELKA KOLEKTORA SS		WG AJ-13220500	35185
USZCZELKA KOLEKTORA WD		WG AJ-13220600	35204
USZCZELKA POKR.ZAWORÓW		WG AJ-11113300	520006
USZCZELNIACZ OBROTOWY	48x63x11 (PRAWY)	WG AJ-15092700 (WAŁ KORBOWY PRZÓD)	14200
USZCZELNIACZ OBROTOWY	90x106x8.5 (LEWY)	WG AJ-15092800 (WAŁ KORBOWY TYŁ)	14201

Nazwa marki	Nazwa silnika	Opis silnika
TOYOTA	2,2L 5SFE 16V DOHC 90-92r	Montowany w: CAMRY (SXV10), MR2 , CELICA Zasilanie: benzyna Ilość zaworów: 4/cylinder Ilość wałków rozządu: 2 w głowicy Średnica cylindra: 87,0 mm Średnica czopów głównych: 55,0 mm Średnica czopów korbow.: 52,0 mm Ilość cylindrów/układ: 4/rzędowy

Grupa	Opis	Szczegóły opisu	Nr HIPOL
DÓŁ SILNIKA			
TŁOK	0.00	ŚR. 87.0MM / PIER. 1.5x1.5x4 / SW. 22MM	04551
TŁOK	0.00	ŚR. 87.0MM / PIER. 1.2x1.2x3 / SW. 22MM	04968
TŁOK	0.50	ŚR. 87.5MM / PIER. 1.5x1.5x4 / SW. 22MM	04789
PIERŚCIENIE	0.00	ŚR. 87.0MM / WYS.: 1.5x1.5x4	05280
PIERŚCIENIE	0.00	ŚR. 87.0MM / WYS.: 1.5x1.5x3	05408
PIERŚCIENIE	0.50	ŚR. 87.5MM / WYS.: 1.5x1.5x4	05686
PANEWKI KORBOWE	0.00	ŚR. 52MM / SZER. 20.35MM	07258
PANEWKI KORBOWE	0.25	ŚR. 52MM / SZER. 20.35MM	07259
PANEWKI KORBOWE	0.50	ŚR. 52MM / SZER. 20.35MM	07260
PANEWKI KORBOWE	0.75	ŚR. 52MM / SZER. 20.35MM	07431
PANEWKI GŁÓWNE	0.00	ŚR. 55MM / SZER. 23MM	06280
PANEWKI GŁÓWNE	0.25	ŚR. 55MM / SZER. 23MM	06281
PANEWKI GŁÓWNE	0.50	ŚR. 55MM / SZER. 23MM	06282
PANEWKI GŁÓWNE	0.75	ŚR. 55MM / SZER. 23MM	06478
PIERŚCIENIE OPOROWE	0.00	KOMPLET NA SILNIK	09023
PIERŚCIENIE OPOROWE	0.25	KOMPLET NA SILNIK	09049
GÓRA SILNIKA			
ZAWÓR SSĄCY		32x6x100.7	16102
ZAWÓR WYDECHOWY		26.9x6x100.5	17095
POPYCHACZ ZAWORU			44103
ŚRUBY GŁOWICY		WG AJ-81013500	12774
USZCZELKI			
KPL. USZCZELEK GÓRA SILNIKA	USZCZ. GRAFITOWA	WG AJ-52112700	11253
KPL. USZCZELEK GÓRA SILNIKA		WG AJ-52112700	11510
KPL. USZCZELEK DÓŁ SILNIKA		WG AJ-54066200	57021
USZCZELKA GŁOWICY		WG AJ-10081400	12258
USZCZELKA KOLEKTORA WD	USZCZ. RURY WYDECHOWEJ	WG AJ-19002400	35055
USZCZELKA POKR. ZAWORÓW		WG AJ-56010000	52102
USZCZELNIACZ ZAWORU		WG AJ-12007900	30005
USZCZELNIACZ OBROTOWY	17x30x7	POMPA OLEJU	14092
USZCZELNIACZ OBROTOWY	38x50x8 (PRAWY)	WG AJ-15015300 (WAŁEK ROZRZĄDU)	14040
USZCZELNIACZ OBROTOWY	42x60x7 (PRAWY)	WG AJ-15019600 (WAŁ. KORBOWY PRZÓD)	14054
USZCZELNIACZ OBROTOWY	85x105x10 (LEWY)	WG AJ-15037700 (WAŁ. KORBOWY TYŁ)	14086
USZCZELKA ŚWIEC ZAPŁ.		KOMPLET NA SILNIK	52160

Nazwa marki	Nazwa silnika	Opis silnika
TOYOTA	2,2L 5SFE 16V DOHC 92-96r	Montowany w: CAMRY (SXV10), MR2 ,CELICA Zasilanie: benzyna Ilość zaworów: 4/cylinder Ilość wałków rozządu: 2 w głowicy Średnica cylindra: 87,0 mm Średnica czopów głównych: 55,0 mm Średnica czopów korbów.: 52,0 mm Ilość cylindrów/układ: 4/rzędowy

Grupa	Opis	Szczegóły opisu	Nr HIPOL
DOŁ SILNIKA			
TŁOK	0.00	ŚR. 87.0MM / PIER. 1.5x1.5x4 / SW. 22MM	04551
TŁOK	0.00	ŚR. 87.0MM / PIER. 1.2x1.2x3 / SW. 22MM	04968
TŁOK	0.50	ŚR. 87.5MM / PIER. 1.2x1.2x3 / SW. 22MM	04025
TŁOK	0.50	ŚR. 87.5MM / PIER. 1.5x1.5x4 / SW. 22MM	04789
PIERŚCIENIE	0.00	ŚR. 87.0MM / WYS.: 1.5x1.5x4	05280
PIERŚCIENIE	0.00	ŚR. 87.0MM / WYS.: 1.5x1.5x3	05408
PIERŚCIENIE	0.50	ŚR. 87.5MM / WYS.: 1.5x1.5x4	05686
PANEWKI KORBOWE	0.00	ŚR. 52MM / SZER. 20.35MM	07258
PANEWKI KORBOWE	0.25	ŚR. 52MM / SZER. 20.35MM	07259
PANEWKI KORBOWE	0.50	ŚR. 52MM / SZER. 20.35MM	07260
PANEWKI KORBOWE	0.75	ŚR. 52MM / SZER. 20.35MM	07431
PANEWKI GŁÓWNE	0.00	ŚR. 55MM / SZER. 23MM	06280
PANEWKI GŁÓWNE	0.25	ŚR. 55MM / SZER. 23MM	06281
PANEWKI GŁÓWNE	0.50	ŚR. 55MM / SZER. 23MM	06282
PANEWKI GŁÓWNE	0.75	ŚR. 55MM / SZER. 23MM	06478
PIERŚCIENIE OPOROWE	0.00	KOMPLET NA SILNIK	09023
PIERŚCIENIE OPOROWE	0.25	KOMPLET NA SILNIK	09049
GÓRA SILNIKA			
ZAWÓR SSACY		32x6x97.6	16103
ZAWÓR WYDECHOWY		27x6x98.4	17096
POPYCHACZ ZAWORU			44104
ŚRUBY GŁOWICY		WG AJ-81013500	12774
USZCZELKI			
KPL. USZCZELEK GÓRA SILNIKA	USZCZ. GRAFITOWA	WG AJ-52112700	11253
KPL. USZCZELEK GÓRA SILNIKA		WG AJ-52112700	11510
KPL. USZCZELEK DOŁ SILNIKA		WG AJ-54066200	57021
USZCZELKA GŁOWICY		WG AJ-10081400	12258
USZCZELKA KOLEKTORA WD	USZCZ. RURY WYDECHOWEJ	WG AJ-19002400	35055
USZCZELKA POKR.ZAWORÓW		WG AJ-56010000	52102
USZCZELNIACZ ZAWORU		WG AJ-12007900	30005
USZCZELNIACZ OBROTOWY	17x30x7	POMPA OLEJU	14092
USZCZELNIACZ OBROTOWY	38x50x8 (PRAWY)	WG AJ-15015300 (WAŁEK ROZRZĄDU)	14040
USZCZELNIACZ OBROTOWY	42x60x7 (PRAWY)	WG AJ-15019600 (WAŁ KORBOWY PRZÓD)	14054
USZCZELNIACZ OBROTOWY	85x105x10 (LEWY)	WG AJ-15037700 (WAŁ KORBOWY TYŁ)	14086
USZCZELKA ŚWIEC ZAPŁ.		KOMPLET NA SILNIK	52160

Nazwa marki	Nazwa silnika	Opis silnika
TOYOTA	2,2L 5SFE 16V DOHC 97r>	Montowany w: CAMRY(SxV20), CELICA, SOLARA Zasilanie: benzyna Ilość zaworów: 4/cylinder Ilość wałków rozrządu: 2 w głowicy Średnica cylindra: 87,0 mm Średnica czopów głównych: 55,0 mm Średnica czopów korbow.: 52,0 mm Ilość cylindrów/układ: 4/rzędowy

Grupa	Opis	Szczegóły opisu	Nr HIPOL
DOŁ SILNIKA			
TŁOK	0.00	ŚR. 87.0MM / PIER. 1.2x1.2x3 / SW. 22MM	04968
PIERŚCIENIE	0.00	ŚR. 87.0MM / WYS.: 1.5x1.5x3	05408
PIERŚCIENIE	0.50	ŚR. 87.5MM / WYS.: 1.2x1.2x3	05817
PANEWKI KORBOWE	0.00	ŚR. 52MM / SZER. 20.35MM	07258
PANEWKI KORBOWE	0.25	ŚR. 52MM / SZER. 20.35MM	07259
PANEWKI KORBOWE	0.50	ŚR. 52MM / SZER. 20.35MM	07260
PANEWKI KORBOWE	0.75	ŚR. 52MM / SZER. 20.35MM	07431
PANEWKI GŁÓWNE	0.00	ŚR. 55MM / SZER. 23MM	06280
PANEWKI GŁÓWNE	0.25	ŚR. 55MM / SZER. 23MM	06281
PANEWKI GŁÓWNE	0.50	ŚR. 55MM / SZER. 23MM	06282
PANEWKI GŁÓWNE	0.75	ŚR. 55MM / SZER. 23MM	06478
PIERŚCIENIE OPOROWE	0.00	KOMPLET NA SILNIK	09023
PIERŚCIENIE OPOROWE	0.25	KOMPLET NA SILNIK	09049
GÓRA SILNIKA			
ZAWÓR SSĄCY		32x6x97.6	16103
ZAWÓR WYDECHOWY		27x6x98.4	17096
POPYCHACZ ZAWORU			44104
ŚRUBY GŁOWICY		WG AJ-81013500	12774
USZCZELKI			
KPL. USZCZELEK GÓRA SILNIKA	USZCZ. METALOWA	WG AJ-52163600	11458
KPL. USZCZELEK DOŁ SILNIKA		WG AJ-54066200	57021
USZCZELKA GŁOWICY		WG AJ-10122200	12575
USZCZELKA KOLEKTORA WD	USZCZ. RURY WYDECHOWEJ	WG AJ-19002400	35055
USZCZELKA POKR.ZAWORÓW		WG AJ-56010000	52102
USZCZELNIACZ ZAWORU		WG AJ-12007900	30005
USZCZELNIACZ OBROTOWY	17x30x7	POMPA OLEJU	14092
USZCZELNIACZ OBROTOWY	38x50x8 (PRAWY)	WG AJ-15015300 (WALEK ROZRZĄDU)	14040
USZCZELNIACZ OBROTOWY	42x60x7 (PRAWY)	WG AJ-15019600 (WAŁ KORBOWY PRZÓD)	14054
USZCZELNIACZ OBROTOWY	85x105x10 (LEWY)	WG AJ-15037700 (WAŁ KORBOWY TYŁ)	14086
USZCZELKA ŚWIEC ZAPŁ.		KOMPLET NA SILNIK	52160

Nazwa marki	Nazwa silnika	Opis silnika
TOYOTA	2,2L 4Y 8V OHV 85-96r	Montowany w: HI-ACE (YN56/60), MODEL F (YR22/YR31), HI-LUX (YN106/110) Zasilanie: benzyna Ilość zaworów: 2/cylinder Ilość wałków rozządu: 1 w bloku Średnica cylindra: 91,0 mm Średnica czopów głównych: 58,0 mm Średnica czopów korbów.: 48,0 mm Ilość cylindrów/układ: 4/rzędowy

Grupa	Opis	Szczegóły opisu	Nr HIPOL
DÓŁ SILNIKA			
TŁOK	0.00	ŚR. 91.0MM / PIER. 1.5x1.5x4 / SW. 22MM	04764
TŁOK	0.50	ŚR. 91.5MM / PIER. 1.5x1.5x4 / SW. 22MM	04557
TŁOK	1.00	ŚR. 92.0MM / PIER. 1.5x1.5x4 / SW. 22MM	04983
PIERŚCIENIE	0.00	ŚR. 91.0MM / WYS.: 1.5x1.5x4	05266
PIERŚCIENIE	0.50	ŚR. 91.5MM / WYS.: 1.5x1.5x4	05421
PANEWKI KORBOWE	0.00	ŚR. 48MM / SZER. 19.91MM	07213
PANEWKI KORBOWE	0.25	ŚR. 48MM / SZER. 19.91MM	07214
PANEWKI KORBOWE	0.50	ŚR. 48MM / SZER. 19.91MM	07215
PANEWKI KORBOWE	0.75	ŚR. 48MM / SZER. 19.91MM	07773
PANEWKI GŁÓWNE	0.00	ŚR. 58MM	06274
PANEWKI GŁÓWNE	0.25	ŚR. 58MM	06275
PANEWKI GŁÓWNE	0.50	ŚR. 58MM	06276
PIERŚCIENIE OPOROWE	0.00	KOMPLET NA SILNIK	09023
PIERŚCIENIE OPOROWE	0.25	KOMPLET NA SILNIK	09049
TULEJKA GŁÓWKI KORBOWODU			08057
KORBOWÓD			33001
GÓRA SILNIKA			
PANEWKI WAŁKA ROZRZĄDU	0.00		28130
ZAWÓR SSĄCY		40x8x108.3	16108
ZAWÓR WYDECHOWY		36x8x108.6	17103
PROWADNICA ZAWORU	SSĄCEGO	8x13.5x46	43049
PROWADNICA ZAWORU	WYDECHOWEGO	8x13x50	43050
POPYCHACZ ZAWORU	HYDR	WG AJ-85001100	44075
USZCZELKI			
KPL. USZCZELEK GÓRA SILNIKA		WG AJ-52087300	11379
KPL. USZCZELEK DÓŁ SILNIKA		WG AJ-54048800	57036
USZCZELKA GŁOWICY		WG AJ-10081100	12298
USZCZELKA KOLEKTORA	SSĄCEGO / WYDECHOWEGO	WG AJ-13058300	35111
USZCZELKA POKR.ZAWORÓW		WG AJ-56009800	52108
USZCZELKA MISKI OLEJU		WG AJ-14061700	31052
USZCZELNIACZ ZAWORU	13x8x9.5	WG AJ-12003000	30042
USZCZELNIACZ OBROTOWY	42x60x7 (PRAWY)	WG AJ-15019600	14054
USZCZELNIACZ OBROTOWY	80x100x8.5 (LEWY)	WG AJ-15035800	14077
USZCZELKA ŚWIEC ZAPŁ.		KOMPLET NA SILNIK	52203

Nazwa marki	Nazwa silnika	Opis silnika
TOYOTA	2,2L L DIESEL 79-85r	Montowany w: HI-ACE (LH11/LH20/LH30), HI-LUX (LN36/46/50/55) CROWN Zasilanie: diesel Ilość zaworów: 2/cylinder Ilość wałków rozządu: 1 w głowicy Średnica cylindra: 90,0 mm Średnica czopów głównych: 62,0 mm Średnica czopów korbów.: 53,0 mm Ilość cylindrów/układ: 4/rzędowy

Grupa	Opis	Szczegóły opisu	Nr HIPOL
DÓŁ SILNIKA			
TŁOK	ZE SWORZNIEM 0.50	ŚR. 90.5MM / PIER. 2Tx2x4 / SW. 27MM	04299
TŁOK	ZE SWORZNIEM 1.00	ŚR. 91.0MM / PIER. 2Tx2x4 / SW. 27MM	04561
PIERŚCIENIE	0.00	ŚR. 90.0MM / WYS.: 2Tx2x4	05311
PANEWKI KORBOWE	0.00 83>	ŚR. 53MM / SZER. 26MM	07242
PANEWKI KORBOWE	0.25 <83	ŚR. 53MM	07239
PANEWKI KORBOWE	0.25 83>	ŚR. 53MM / SZER. 26MM	07243
PANEWKI KORBOWE	0.50 <83	ŚR. 53MM	07240
PANEWKI KORBOWE	0.50 83>	ŚR. 53MM / SZER. 26MM	07244
PANEWKI KORBOWE	0.75 <83	ŚR. 53MM	07241
PANEWKI KORBOWE	0.75 83>	ŚR. 53MM / SZER. 26MM	07245
PANEWKI KORBOWE	1.00 83>	ŚR. 53MM / SZER. 26MM	07246
PANEWKI GŁÓWNE	0.00 83>	ŚR. 62MM / SZER. 27.5MM	06235
PANEWKI GŁÓWNE	0.25 83>	ŚR. 62MM / SZER. 27.5MM	06238
PANEWKI GŁÓWNE	0.50 83>	ŚR. 62MM / SZER. 27.5MM	06240
PANEWKI GŁÓWNE	0.75 83>	ŚR. 62MM / SZER. 27.5MM	06241
PANEWKI GŁÓWNE	1.00 83>	ŚR. 62MM / SZER. 27.5MM	06242
PIERŚCIENIE OPOROWE	0.00	KOMPLET NA SILNIK	09025
PIERŚCIENIE OPOROWE	0.25	KOMPLET NA SILNIK	09050
TULEJKA GŁÓWKI KORBOWODU		ŚR. WEW. 27 MM / ZEW. 30MM / DŁ. 30.5MM	08008
GÓRA SILNIKA			
PANEWKI WAŁKA ROZRZĄDU	0.00		28142
ZAWÓR SSĄCY		42.6x8.5x123	16096
ZAWÓR WYDECHOWY		35x8.5x122.8	17106
ŚRUBY GŁOWICY		WG AJ-81013600	12532
KOŃCÓWKA WTRYSKU		ND90 DN4SDND90	03019
USZCZELKI			
KPL. USZCZELEK GÓRA SILNIKA		WG AJ-52020900	11321
KPL. USZCZELEK GÓRA SILNIKA		WG AJ-52099000	11349
KPL. USZCZELEK DOŁ SILNIKA		WG AJ-54057700	57016
USZCZELKA GŁOWICY		WG AJ-10081900	12269
USZCZELKA GŁOWICY		WG AJ-10044600	12313
USZCZELKA POKR. ZAWORÓW		WG AJ-56010800	52040
USZCZELKA MISKI OLEJU		WG AJ-14026900	31017
USZCZELNIACZ ZAWORU	14x8.5x9.5	WG AJ-12003200	30039
USZCZELNIACZ OBROTOWY	42x60x7 (PRAWY)	WG AJ-15019600 (WAŁEK ROZRZĄDU)	14054
USZCZELNIACZ OBROTOWY	42x60x7 (PRAWY)	WG AJ-15019600 (WAŁ. KORBOWY PRZÓD)	14054
USZCZELNIACZ OBROTOWY	85x105x10 (LEWY)	WG AJ-15037700 (WAŁ. KORBOWY TYŁ)	14086
USZCZELKA WTRYSKU	ŚRODKOWA	USZCZELKA OBUDOWY WTRYSKU	29002
USZCZELKA WTRYSKU	DOLNA	USZCZELKA KOŃCÓWKI WTRYSKU	29003
USZCZELKA WTRYSKU	DOLNA	USZCZELKA KOŃCÓWKI WTRYSKU	29010

Nazwa marki	Nazwa silnika	Opis silnika
TOYOTA	2,4L 22REC 8V SOHC 85-95r	Montowany w: LANDCRUISER (RJ70), 4 RUNNER, CRESSIDA Zasilanie: benzyna Ilość zaworów: 2/cylinder Ilość wałków rozrządu: 1 w głowicy Średnica cylindra: 92,0 mm Średnica czopów głównych: 60,0 mm Średnica czopów korbów.: 53,0 mm Ilość cylindrów/układ: 4/rzędowy

Grupa	Opis	Szczegóły opisu	Nr HIPOL
DÓŁ SILNIKA			
TŁOK	ZE SWORZNIEM 0.00	ŚR. 92.0MM / PIER. 1.5x1.5x4 / SW. 22MM	04031
TŁOK	ZE SWORZNIEM 0.50	ŚR. 92.5MM / PIER. 1.5x1.5x4 / SW. 22MM	04560
PIERŚCIENIE	0.00	ŚR. 92.0MM / WYS.: 2x2.5x4	05282
PIERŚCIENIE	0.00	ŚR. 92.0MM / WYS.: 1.5x1.5x4	05283
PIERŚCIENIE	0.50	ŚR. 92.5MM / WYS.: 2x2.5x4	05771
PIERŚCIENIE	0.50	ŚR. 92.5MM / WYS.: 1.5x1.5x4	05420
PANEWKI KORBOWE	0.00	ŚR. 53MM	07266
PANEWKI KORBOWE	0.25	ŚR. 53MM	07267
PANEWKI KORBOWE	0.50	ŚR. 53MM	07268
PANEWKI GŁÓWNE	0.00	ŚR. 60MM	06272
PANEWKI GŁÓWNE	0.25	ŚR. 60MM	06273
PANEWKI GŁÓWNE	0.50	ŚR. 60MM	06429
USZCZELKI			
KPL. USZCZELEK SILNIKA		WG AJ-50099200	10306
USZCZELKA GŁOWICY		WG AJ-10043200	12259
USZCZELNIACZ ZAWORU	13x8x9.5	WG AJ-12003000	30042
USZCZELNIACZ OBROTOWY	45x68x12 (PRAWY)	WG AJ-15022600 (WAŁ KORBOWY PRZÓD)	14112
USZCZELNIACZ OBROTOWY	80x100x10 (LEWY)	WG AJ-15060000 (WAŁ KORBOWY TYŁ)	14077

Nazwa marki	Nazwa silnika	Opis silnika
TOYOTA	2,4L 2TZFE 16V DOHC 90r>	Montowany w: PREVIA (TCR11) Zasilanie: benzyna Ilość zaworów: 4/cylinder Ilość wałków rozrządu: 2 w głowicy Średnica cylindra: 95,0 mm Średnica czopów głównych: 60,0 mm Średnica czopów korbów.: 53,0 mm Ilość cylindrów/układ: 4/rzędowy

Grupa	Opis	Szczegóły opisu	Nr HIPOL
DÓŁ SILNIKA			
TŁOK	0.00	ŚR. 95.0MM / PIER. 1.75x1.5x4 / SW. 24MM	04793
TŁOK	0.50	ŚR. 95.5MM / PIER. 1.75x1.5x4 / SW. 24MM	04807
PIERŚCIENIE	0.00	ŚR. 95.0MM / WYS.: 1.75x1.5x4	05227
PIERŚCIENIE	0.50	ŚR. 95.5MM / WYS.: 1.75x1.5x4	05696
PANEWKI KORBOWE	0.00	ŚR. 53MM	07323
PANEWKI KORBOWE	0.25	ŚR. 53MM	07321
PANEWKI KORBOWE	0.50	ŚR. 53MM	07322
PANEWKI GŁÓWNE	0.00	ŚR. 60MM	06328
PANEWKI GŁÓWNE	0.25	ŚR. 60MM	06329
PANEWKI GŁÓWNE	0.50	ŚR. 60MM	06434
GÓRA SILNIKA			
ZAWÓR SSĄCY		36x6x103.5	16174
ZAWÓR WYDECHOWY		30.5x6x103.6	17162
USZCZELKI			
KPL. USZCZELEK SILNIKA	USZCZ. GRAFITOWA	WG AJ-50136900	10308
USZCZELKA GŁOWICY		WG AJ-10087000	12325
USZCZELKA POKR.ZAWORÓW		WG AJ-56010900	52100
USZCZELNIACZ ZAWORU		WG AJ-12007900	30005
USZCZELNIACZ OBROTOWY	48x68x7 (PRAWY)	WG AJ-15049400 (WAŁ KORBOWY PRZÓD)	14143
USZCZELNIACZ OBROTOWY	88x106x8.5 (LEWY)	WG AJ-15052200 (WAŁ KORBOWY TYŁ)	14154

Nazwa marki	Nazwa silnika	Opis silnika
TOYOTA	2,4L 2RZ/2RZE 8V 89-95r	Montowany w: HI-ACE (RCH12 / RCH18 / RCH22 / RZH103) HI-Lux (RZN168) Zasilanie: benzyna Ilość zaworów: 2/cylinder Ilość wałków rozrządu: 1 w głowicy Średnica cylindra: 95,0 mm Średnica czopów głównych: 60,0 mm Średnica czopów korbów.: 53,0 mm Ilość cylindrów/układ: 4/rzędowy

Grupa	Opis	Szczegóły opisu	Nr HIPOL
DÓŁ SILNIKA			
PIERŚCIENIE	0.00	ŚR. 95.0MM / WYS.: 1.75x1.5x4	05227
PANEWKI KORBOWE	0.00	ŚR. 53MM	07323
PANEWKI KORBOWE	0.25	ŚR. 53MM	07321
PANEWKI KORBOWE	0.50	ŚR. 53MM	07322
PANEWKI GŁÓWNE	0.00	ŚR. 60MM	06328
PANEWKI GŁÓWNE	0.25	ŚR. 60MM	06329
PANEWKI GŁÓWNE	0.50	ŚR. 60MM	06434
USZCZELKI			
KPL. USZCZELEK SILNIKA	BEZ USZCZ. GŁOWICY	WG AJ-50126600	10380
USZCZELKA GŁOWICY		WG AJ-10081800	12562
USZCZELNIACZ ZAWORU	13x8x9.5	WG AJ-12003000	30042
USZCZELNIACZ OBROTOWY	48x68x7 (PRAWY)	WG AJ-15049400 (WAŁ KORBOWY PRZÓD)	14143
USZCZELNIACZ OBROTOWY	88x106x8.5 (LEWY)	WG AJ-15052200 (WAŁ KORBOWY TYŁ)	14154

Nazwa marki	Nazwa silnika	Opis silnika
TOYOTA	2,4L 2RZFE 16V 95r>	Montowany w: HI-Lux 4WD (RZN168), HI-ACE 16v, TACOMA 16v Zasilanie: benzyna Ilość zaworów: 4/cylinder Ilość wałków rozrządu: 2 w głowicy Średnica cylindra: 95,0 mm Średnica czopów głównych: 60,0 mm Średnica czopów korbów.: 53,0 mm Ilość cylindrów/układ: 4/rzędowy

Grupa	Opis	Szczegóły opisu	Nr HIPOL
DÓŁ SILNIKA			
PIERŚCIENIE	0.50	ŚR. 95.5MM / WYS.: 1.75x1.5x4	05696
PANEWKI KORBOWE	0.00	ŚR. 53MM	07323
PANEWKI KORBOWE	0.25	ŚR. 53MM	07321
PANEWKI KORBOWE	0.50	ŚR. 53MM	07322
PANEWKI GŁÓWNE	0.00	ŚR. 60MM	06328
PANEWKI GŁÓWNE	0.25	ŚR. 60MM	06329
PANEWKI GŁÓWNE	0.50	ŚR. 60MM	06434
USZCZELKI			
USZCZELKA GŁOWICY		WG AJ-10088700	12570
USZCZELNIACZ ZAWORU	11x6x10	WG AJ-12007900	30043
USZCZELNIACZ OBROTOWY	48x68x7 (PRAWY)	WG AJ-15049400 (WAŁ KORBOWY PRZÓD)	14143
USZCZELNIACZ OBROTOWY	88x106x8.5 (LEWY)	WG AJ-15052200 (WAŁ KORBOWY TYŁ)	14154

Nazwa marki	Nazwa silnika	Opis silnika
TOYOTA	2,4L 2AZ-FE 16V DOHC 00>	Montowany w: AVENSIS, HIGHLANDER, CAMRY, RAV4, SOLARA Zasilanie: benzyna Ilość zaworów: 4/cylinder Ilość wałków rozrządu: 2 w głowicy Średnica cylindra: 88,5mm Średnica czopów głównych: 55,0 mm Średnica czopów korbow.: 48,0 mm Ilość cylindrów/układ: 4/rzędowy

Grupa	Opis	Szczegóły opisu	Nr HIPOL
DÓŁ SILNIKA			
TŁOK	0.00	ŚR.88.5MM / PIER.1.2x1.2x2.0 / SW.22MM /	040232
TŁOK	0.50	ŚR.89.0MM / PIER.1.2x1.2x2.0 / SW.22MM /	040233
TŁOK	1.00	ŚR.89.5MM / PIER.1.2x1.2x2.0 / SW.22MM /	040234
TULEJA CYLINDRA	SUROWA-4PIERŚCIENIE	ŚR.WEW. 85MM / ŚR.ZEW.90MM / WYS.178MM / WYS.KOŁ.4.0MM	34016
TULEJA CYLINDRA	SUROWA-3PIERŚCIENIE	ŚR.WEW. 86MM / ŚR.ZEW.88MM / WYS:167MM / WYS.KOŁ.4.0MM	34017
PANEWKI KORBOWE	0.00	ŚR. 48MM	07788
PANEWKI KORBOWE	0.25	ŚR. 48MM	07789
PANEWKI KORBOWE	0.50	ŚR. 48MM	07790
PANEWKI GŁÓWNE	0.00	ŚR. 55MM	06599
PANEWKI GŁÓWNE	0.25	ŚR. 55MM	06600
PANEWKI GŁÓWNE	0.50	ŚR. 55MM	06601
GÓRA SILNIKA			
ZAWÓR SSĄCY	SS	33.9x5.5x101.7	16409
ZAWÓR WYDECHOWY	WD	29.5x5.5x101.1	17414
USZCZELKI			
KPL. USZCZELEK SILNIKA		WG AJ-50221400	10543
KPL. USZCZELEK GÓRA SILNIKA		WG AJ-52231900	11634
USZCZELKA GŁOWICY	2AZ-FE	WG AJ-10148600	12727
USZCZELKA GŁOWICY	2AZ-FXE	WG AJ-10181000	120055
USZCZELKA POKR.ZAWORÓW		WG AJ-11087700	520007
USZCZELNIACZ ZAWORU	SS	WG AJ-12010800	30077
USZCZELNIACZ ZAWORU	WD	WG AJ-12015500	30073
USZCZELNIACZ OBROTOWY	38x50x6 (PRAWY)	WG AJ-15062600 (WAŁ KORBOWY PRZÓD)	14195
USZCZELNIACZ OBROTOWY	89x105x10 (LEWY)	WG AJ-15049300 (WAŁ KORBOWY TYŁ)	14177

Nazwa marki	Nazwa silnika	Opis silnika
TOYOTA	2,4L 2L DIESEL 83-89r	Montowany w: HI-ACE (LH50/60/70), HI-LUX (LN51/56/65), LANDCRUISER (RJ70/RJ71), DYNA (LH80/LY60) Zasilanie: diesel Ilość zaworów: 2/cylinder Ilość wałków rozządu: 1 w głowicy Średnica cylindra: 92,0 mm Średnica czopów głównych: 62,0 mm Średnica czopów korb.: 4/rzędowy

Grupa	Opis	Szczegóły opisu	Nr HIPOL
DOŁ SILNIKA			
TŁOK	0.00	ŚR. 92.0MM / PIER. 2Tx2x4 / SW. 27MM WYS. TŁOKA 86MM	04558
TŁOK	0.50	ŚR. 92.5MM / PIER. 2Tx2x4 / SW. 27MM WYS. TŁOKA 86MM	04241
TŁOK	1.00	ŚR. 93.0MM / PIER. 2Tx2x4 / SW. 27MM WYS. TŁOKA 86MM	04559
PIERŚCIENIE	0.00	ŚR. 92.0MM / WYS.: 2Tx2x4	05246
PIERŚCIENIE	0.50	ŚR. 92.5MM / WYS.: 2Tx2x4	05416
PIERŚCIENIE	1.00	ŚR. 93.0MM / WYS.: 2Tx2x4	05343
PANEWKI KORBOWE	0.00	ŚR. 53MM	07242
PANEWKI KORBOWE	0.25	ŚR. 53MM	07243
PANEWKI KORBOWE	0.50	ŚR. 53MM	07244
PANEWKI KORBOWE	0.75	ŚR. 53MM	07245
PANEWKI KORBOWE	1.00	ŚR. 53MM	07246
PANEWKI GŁÓWNE	0.00	ŚR. 62MM	06235
PANEWKI GŁÓWNE	0.25	ŚR. 62MM	06238
PANEWKI GŁÓWNE	0.50	ŚR. 62MM	06240
PANEWKI GŁÓWNE	0.75	ŚR. 62MM	06241
PANEWKI GŁÓWNE	1.00	ŚR. 62MM	06242
PIERŚCIENIE OPOROWE	0.00	KOMPLET NA SILNIK	09025
PIERŚCIENIE OPOROWE	0.25	KOMPLET NA SILNIK	09050
TULEJKA GŁÓWKI KORBOWODU	<89	ŚR.WEW.27 MM /ZEW.30MM /DŁ.30.5MM	08008
GÓRA SILNIKA			
PANEWKI WAŁKA ROZRZĄDU	0.00		28142
ZAWÓR SSĄCY		42.6x8.5x123	16096
ZAWÓR WYDECHOWY		35x8.5x122.8	17106
ŚRUBY GŁOWICY		WG AJ-81013600	12532
KOŃCÓWKA WTRYSKU		DN4SDND133	03028
USZCZELKI			
KPL. USZCZELEK GÓRA SILNIKA		WG AJ-52099000	11349
KPL. USZCZELEK DOŁ SILNIKA		WG AJ-54057700	57016
USZCZELKA GŁOWICY		WG AJ-10072000	12664
USZCZELKA KOLEKTORA WD	USZCZ. RURY WYDECHOWEJ	WG AJ-19002400	35055
USZCZELKA POKR.ZAWORÓW		WG AJ-56010800	52040
USZCZELKA MISKI OLEJU		WG AJ-14026900	31017
USZCZELNIACZ ZAWORU	14x8.5x9.5	WG AJ-12003200	30039
USZCZELNIACZ OBROTOWY	42x60x7 (PRAWY)	WG AJ-15019600 (WAŁEK ROZRZĄDU)	14054
USZCZELNIACZ OBROTOWY	42x60x7 (PRAWY)	WG AJ-15019600 (WAŁ KORBOWY PRZÓD)	14054
USZCZELNIACZ OBROTOWY	85x105x10 (LEWY)	WG AJ-15037700 (WAŁ KORBOWY TYŁ)	14086
USZCZELKA WTRYSKU	GÓRNA	USZCZELKA LISTWY PRZELEWOWEJ	29001
USZCZELKA WTRYSKU	ŚRODKOWA	USZCZELKA OBUDOWY WTRYSKU	29002
USZCZELKA WTRYSKU	DOLNA	USZCZELKA KOŃCÓWKI WTRYSKU	29010

Nazwa marki	Nazwa silnika	Opis silnika
TOYOTA	2,4L 2LII DIESEL 89r>	Montowany w: HI-ACE (LH102/LH112/LxH22), VOLKSWAGEN TARO HI-LUX (LN85/LN105/LN110) Zasilanie: diesel Ilość zaworów: 2/cylinder Ilość wałków rozządu: 1 w głowicy Średnica cylindra: 92,0 mm Średnica czopów głównych: 62,0 mm Średnica czopów korbow.: 53,0 mm Ilość cylindrów/układ: 4 rzędowy

Grupa	Opis	Szczegóły opisu	Nr HIPOL
DÓŁ SILNIKA			
TŁOK	0.00	ŚR. 92.0MM / PIER. 2Tx2x4 / SW. 27MM WYS. TŁOKA 80MM	04288
TŁOK	0.50	ŚR. 92.5MM / PIER. 2Tx2x4 / SW. 27MM WYS. TŁOKA 80MM	04328
TŁOK	1.00	ŚR. 93.0MM / PIER. 2Tx2x4 / SW. 27MM WYS. TŁOKA 80MM	04393
PIERŚCIENIE	0.00	ŚR. 92.0MM / WYS.: 2Tx2x4	05246
PIERŚCIENIE	0.50	ŚR. 92.5MM / WYS.: 2Tx2x4	05416
PIERŚCIENIE	1.00	ŚR. 93.0MM / WYS.: 2Tx2x4	05343
PANEWKI KORBOWE	0.00	ŚR. 53MM	07242
PANEWKI KORBOWE	0.25	ŚR. 53MM	07243
PANEWKI KORBOWE	0.50	ŚR. 53MM	07244
PANEWKI KORBOWE	0.75	ŚR. 53MM	07245
PANEWKI KORBOWE	1.00	ŚR. 53MM	07246
PANEWKI GŁÓWNE	0.00	ŚR. 62MM	06235
PANEWKI GŁÓWNE	0.25	ŚR. 62MM	06238
PANEWKI GŁÓWNE	0.50	ŚR. 62MM	06240
PANEWKI GŁÓWNE	0.75	ŚR. 62MM	06241
PANEWKI GŁÓWNE	1.00	ŚR. 62MM	06242
PIERŚCIENIE OPOROWE	0.00	KOMPLET NA SILNIK	09025
PIERŚCIENIE OPOROWE	0.25	KOMPLET NA SILNIK	09050
TULEJKA GŁÓWKI KORBOWODU	89>	ŚR. WEW. 27MM / ZEW. 30MM / DŁ. 31MM / SKOŚNA/	08010
SWORZEŃ TŁOKA		27MMx70MM	08038
GÓRA SILNIKA			
PANEWKI WAŁKA ROZRZADU	0.00		28119
ZAWÓR SSĄCY		42.5x8x103.5	16112
ZAWÓR WYDECHOWY		36x8x103.5	17108
POPYCHACZ ZAWORU			44069
KOŃCÓWKA WTRYSKU		PD57	03034
USZCZELKI			
KPL. USZCZELEK GÓRA SILNIKA	USZCZ. METALOWA	WG AJ-53006600	11230
KPL. USZCZELEK GÓRA SILNIKA	USZCZ. METALOWA	WG AJ-53006600	11474
KPL. USZCZELEK DÓŁ SILNIKA		WG AJ-54066700	57015
USZCZELKA GŁOWICY	GR:1.55MM	WG AJ-10081910	12270
USZCZELKA KOLEKTORA WD	USZCZ. RURY WYDECHOWEJ	WG AJ-19002400	35055
USZCZELKA POKR. ZAWORÓW		WG AJ-11051000	52041
USZCZELKA MISKI OLEJU	SYLIKON		13022
USZCZELNIACZ ZAWORU	13x8x9.5	WG AJ-12003000	30042
USZCZELNIACZ OBROTOWY	32x46x6 (PRAWY)	WG AJ-15010400 (WAŁEK ROZRZADU)	14024
USZCZELNIACZ OBROTOWY	42x60x7 (PRAWY)	WG AJ-15019600 (WAŁ KORBOWY PRZÓD)	14054
USZCZELNIACZ OBROTOWY	85x105x10 (LEWY)	WG AJ-15037700 (WAŁ KORBOWY TYŁ)	14086
USZCZELKA WTRYSKU	GÓRNA	USZCZELKA LISTWY PRZELEWOWEJ	29006
USZCZELKA WTRYSKU	ŚRODKOWA	USZCZELKA OBUDOWY WTRYSKU	29007

Nazwa marki	Nazwa silnika	Opis silnika
TOYOTA	2,4L 2LT DIESEL 84-89r	Montowany w: LANDCRUISER (LJ70), CRESSIDA (Lx70) HI-ACE (LH51) Zasilanie: diesel Ilość zaworów: 2/cylinder Ilość wałków rozrządu: 1 w głowicy Średnica cylindra: 92,0 mm Średnica czopów głównych: 62,0 mm Średnica czopów korbów.: 55,0 mm Ilość cylindrów/układ: 4/rzędowy

Grupa	Opis	Szczegóły opisu	Nr HIPOL
DÓŁ SILNIKA			
TŁOK	0.00	ŚR. 92.0MM / PIER. 2Tx2x4 / SW. 29MM / WYS. TŁOKA 86MM	04602
TŁOK	0.50	ŚR. 92.5MM / PIER. 2Tx2x4 / SW. 29MM / WYS. TŁOKA 86MM	04608
TŁOK	1.00	ŚR. 93.0MM / PIER. 2Tx2x4 / SW. 29MM / WYS. TŁOKA 86MM	04700
PIERŚCIENIE	0.00	ŚR. 92.0MM / WYS.: 2Tx2x4	05246
PIERŚCIENIE	0.50	ŚR. 92.5MM / WYS.: 2Tx2x4	05416
PIERŚCIENIE	1.00	ŚR. 93.0MM / WYS.: 2Tx2x4	05343
PANEWKI KORBOWE	0.00	ŚR. 55MM	07247
PANEWKI KORBOWE	0.25	ŚR. 55MM	07248
PANEWKI KORBOWE	0.50	ŚR. 55MM	07249
PANEWKI KORBOWE	0.75	ŚR. 55MM	07250
PANEWKI KORBOWE	1.00	ŚR. 55MM	07251
PANEWKI GŁÓWNE	0.00	ŚR. 62MM	06235
PANEWKI GŁÓWNE	0.25	ŚR. 62MM	06238
PANEWKI GŁÓWNE	0.50	ŚR. 62MM	06240
PANEWKI GŁÓWNE	0.75	ŚR. 62MM	06241
PANEWKI GŁÓWNE	1.00	ŚR. 62MM	06242
PIERŚCIENIE OPOROWE	0.00	KOMPLET NA SILNIK	09025
PIERŚCIENIE OPOROWE	0.25	KOMPLET NA SILNIK	09050
GÓRA SILNIKA			
ZAWÓR SSĄCY		42.6x8.5x123	16096
ZAWÓR WYDECHOWY		35x8.5x122.8	17106
ŚRUBY GŁOWICY		WG AJ-81013600	12532
KOŃCÓWKA WTRYSKU	ORG	DN4SDND133	03028
USZCZELKI			
KPL. USZCZELEK DOŁ SILNIKA		WG AJ-54057700	57016
USZCZELKA GŁOWICY		WG AJ-10081900	12269
USZCZELKA KOLEKTORA WD	USZCZ. RURY WYDECHOWEJ	WG AJ-19002400	35055
USZCZELKA POKR.ZAWORÓW		WG AJ-56010800	52040
USZCZELKA MISKI OLEJU		WG AJ-14026900	31017
USZCZELNIACZ ZAWORU	14x8.5x9.5	WG AJ-12003200	30039
USZCZELNIACZ OBROTOWY	32x46x6 (PRAWY)	WG AJ-15010400 (WAŁEK ROZRZĄDU)	14024
USZCZELNIACZ OBROTOWY	42x60x7 (PRAWY)	WG AJ-15019600 (WAŁ KORBOWY PRZÓD)	14054
USZCZELNIACZ OBROTOWY	85x105x10 (LEWY)	WG AJ-15037700 (WAŁ KORBOWY TYŁ)	14086
USZCZELKA WTRYSKU	GÓRNA	USZCZELKA LISTWY PRZELEWOWEJ	29001
USZCZELKA WTRYSKU	ŚRODKOWA	USZCZELKA OBUDOWY WTRYSKU	29002
USZCZELKA WTRYSKU	DOLNA	USZCZELKA KOŃCÓWKI WTRYSKU	29010

Nazwa marki	Nazwa silnika	Opis silnika
TOYOTA	2,4L 2LT DIESEL 90r>	Montowany w: LANDCRUISER (LJ70/75), HI-ACE (LxH12/18/22), HI-LUX (LN130/165/170), 4 RUNNER (LN130) Zasilanie: diesel Ilość zaworów: 2/cylinder Ilość wałków rozządu: 1 w głowicy Średnica cylindra: 92,0 mm Średnica czopów głównych: 62,0 mm Średnica czopów korbow.: 55,0 mm Ilość cylindrów/układ: 4/rzędowy

Grupa	Opis	Szczegóły opisu	Nr HIPOL
DÓŁ SILNIKA			
TŁOK	0.00	ŚR. 92.0MM / PIER. 2Tx2x4 / SW. 29MM / WYS. TŁOKA 80MM	04782
TŁOK	0.50	ŚR. 92.5MM / PIER. 2Tx2x4 / SW. 29MM / WYS. TŁOKA 80MM	04820
PIERŚCIENIE	0.00	ŚR. 92.0MM / WYS.: 2Tx2x4	05246
PIERŚCIENIE	0.50	ŚR. 92.5MM / WYS.: 2Tx2x4	05416
PIERŚCIENIE	1.00	ŚR. 93.0MM / WYS.: 2Tx2x4	05343
PANEWKI KORBOWE	0.00	ŚR. 55MM	07247
PANEWKI KORBOWE	0.25	ŚR. 55MM	07248
PANEWKI KORBOWE	0.50	ŚR. 55MM	07249
PANEWKI KORBOWE	0.75	ŚR. 55MM	07250
PANEWKI KORBOWE	1.00	ŚR. 55MM	07251
PANEWKI GŁÓWNE	0.00	ŚR. 62MM	06235
PANEWKI GŁÓWNE	0.25	ŚR. 62MM	06238
PANEWKI GŁÓWNE	0.50	ŚR. 62MM	06240
PANEWKI GŁÓWNE	0.75	ŚR. 62MM	06241
PANEWKI GŁÓWNE	1.00	ŚR. 62MM	06242
PIERŚCIENIE OPOROWE	0.00	KOMPLET NA SILNIK	09025
TULEJKA GŁÓWKI KORBOWODU	89>	ŚR.WEW.29MM /ZEW.32MM /DŁ.31MM SKOŚNA	08030
GÓRA SILNIKA			
PANEWKI WAŁKA ROZRZĄDU	0.00		28119
ZAWÓR SSĄCY		42.5x8x103.5	16112
ZAWÓR WYDECHOWY		36x8x103.5	17108
POPYCHACZ ZAWORU			44069
KOŃCÓWKA WTRYSKU		PD57	03034
USZCZELKI			
KPL. USZCZELEK GÓRA SILNIKA	USZCZ. METALOWA	WG AJ-53006600	11230
KPL. USZCZELEK DÓŁ SILNIKA		WG AJ-54066700	57015
USZCZELKA GŁOWICY	GR:1.55MM	WG AJ-10081910	12270
USZCZELKA KOLEKTORA WD	USZCZ. RURY WYDECHOWEJ	WG AJ-19002400	35055
USZCZELKA POKR.ZAWORÓW		WG AJ-11051000	52041
USZCZELKA MISKI OLEJU	SYLIKON		13022
USZCZELNIACZ ZAWORU	13x8x9.5	WG AJ-12003000	30042
USZCZELNIACZ OBROTOWY	32x46x6 (PRAWY)	WG AJ-15010400 (WAŁEK ROZRZĄDU)	14024
USZCZELNIACZ OBROTOWY	42x60x7 (PRAWY)	WG AJ-15019600 (WAŁ KORBOWY PRZÓD)	14054
USZCZELNIACZ OBROTOWY	85x105x10 (LEWY)	WG AJ-15037700 (WAŁ KORBOWY TYŁ)	14086
USZCZELKA WTRYSKU	GÓRNA	USZCZELKA LISTWY PRZELEWOWEJ	29006
USZCZELKA WTRYSKU	ŚRODKOWA	USZCZELKA OBUDOWY WTRYSKU	29007

Nazwa marki	Nazwa silnika	Opis silnika
TOYOTA	2,5L 2VZFE 24V DOHC 88-91r	Montowany w: CAMRY (2ZV21) Zasilanie: benzyna Ilość zaworów: 4/cylinder Ilość wałków rozządu: 2 w głowicy Średnica cylindra: 87,5 mm Średnica czopów głównych: 64,0 mm Średnica czopów korbów.: 48,0 mm Ilość cylindrów/układ: 6/V6

Grupa	Opis	Szczegóły opisu	Nr HIPOL
DÓŁ SILNIKA			
PANEWKI KORBOWE	0.00	ŚR. 48MM	07316
PANEWKI KORBOWE	0.25	ŚR. 48MM	07317
PANEWKI KORBOWE	0.50	ŚR. 48MM	07318
PANEWKI GŁÓWNE	0.00	ŚR. 64MM	06270
PANEWKI GŁÓWNE	0.25	ŚR. 64MM	06271
PANEWKI GŁÓWNE	0.75	ŚR. 64MM	06272
PIERŚCIENIE OPOROWE	0.00	KOMPLET NA SILNIK	09033
USZCZELKI			
KPL. USZCZELEK GÓRA SILNIKA		WG AJ-52113400	11268
KPL. USZCZELEK DOŁ SILNIKA		WG AJ-54066800	57032
USZCZELKA GŁOWICY	LEWA	WG AJ-10082000	12276
USZCZELKA GŁOWICY	PRAWA	WG AJ-10082100	12277
USZCZELKA POKR.ZAWORÓW		WG AJ-56011100	52142
USZCZELNIACZ OBROTOWY	38x50x8 (PRAWY)	WG J-015015300 (WAŁEK ROZRZĄDU)	14040
USZCZELNIACZ OBROTOWY	40x55x9 (PRAWY)	WG AJ-15017200 (WAŁ KORBOWY PRZÓD)	14051
USZCZELNIACZ OBROTOWY	92x110x10 (LEWY)	WG AJ-15040000 (WAŁ KORBOWY TYŁ)	14133

Nazwa marki	Nazwa silnika	Opis silnika
TOYOTA	2,5D 2KD-FTV 16V DOHC 01r	Montowany w: DYNA, HI-ACE, HI-LUX Zasilanie: DIESEL Ilość zaworów: 4/cylinder Ilość wałków rozządu: 2 w głowicy Średnica cylindra: 92,0mm Średnica czopów głównych: 70,0 mm Średnica czopów korbów.: 59,0 mm Ilość cylindrów/układ: 4/rzędowy

Grupa	Opis	Szczegóły opisu	Nr HIPOL
DÓŁ SILNIKA			
TŁOK	0.00	ŚR. 92.0MM / PIER.2.0x1.5x3.0 / SW.34MM / DL.TLOKA 82.2MM	040073
TŁOK	0.50	ŚR. 92.5MM / PIER.2.0x1.5x3.0 / SW.34MM / DL.TLOKA 82.2MM	040074
TŁOK	1.00	ŚR. 93.0MM / PIER.2.0x1.5x3.0 / SW.34MM / DL.TLOKA 82.2MM	040075
PIERŚCIENIE	0.00	ŚR. 92.0MM / PIER.2.0x1.5x3.0	050054
PIERŚCIENIE	0.50	ŚR. 92.5MM / PIER.2.0x1.5x3.0	050055
PIERŚCIENIE	1.00	ŚR. 93.0MM / PIER.2.0x1.5x3.0	050056
PANEWKI KORBOWE	0.00	ŚR. 59MM	07706
PANEWKI KORBOWE	0.25	ŚR. 59MM	07707
PANEWKI KORBOWE	0.50	ŚR. 59MM	07708
PANEWKI GŁÓWNE	0.00	ŚR. 70MM	06513
PANEWKI GŁÓWNE	0.25	ŚR. 70MM	06515
PANEWKI GŁÓWNE	0.50	ŚR. 70MM	06514
GÓRA SILNIKA			
ZAWÓR SSĄCY	SS	30.5x6x105.6	16247
ZAWÓR WYDECHOWY	WD	26.5x6x105.8	17333
USZCZELKI			
KPL. USZCZELEK GÓRA SILNIKA	USZCZ.METALOWA	WG AJ-53023200	11546
KPL. USZCZELEK DOŁ SILNIKA			57106
USZCZELKA GŁOWICY	GR.0.90MM	WG AJ-10148000	12823
USZCZELKA POKR.ZAWORÓW		WG AJ-11093100	520008
USZCZELNIACZ ZAWORU		WG AJ-12020300	30282
USZCZELNIACZ OBROTOWY	32x46x6 (PRAWY)	WG AJ-15010400 (WAŁEK ROZRZĄDU)	14024
USZCZELNIACZ OBROTOWY	50x68x9/14 (PRAWY)	WG AJ-15082900 (WAŁ KORBOWY PRZÓD)	14202
USZCZELNIACZ OBROTOWY	65x79x7 (PRAWY)	WG AJ-15063400 (WAŁ KORBOWY PRZÓD)	14203
USZCZELNIACZ OBROTOWY	95x115x12 (LEWY)	WG AJ-15054500 (WAŁ KORBOWY TYŁ)	14144

Nazwa marki	Nazwa silnika	Opis silnika
TOYOTA	2,7L 3RZFE 16V 95r>	Montowany w: HI-ACE (RCH13 / RCH19 / RCH23 / RCH29), HI-LUX (RZN18), LANDCRUISER 90 (V/R/KZJ90/KZJ95), DYNA (RZU100) Zasilanie: benzyna Ilość zaworów: 4/cylinder Ilość wałków rozządu: 2 w głowicy Średnica cylindra: 95,0 mm Średnica czopów głównych: 60,0 mm Średnica czopów korbów.: 53,0 mm Ilość cylindrów/układ: 4/rzędowy

Grupa	Opis	Szczegóły opisu	Nr HIPOL
DÓŁ SILNIKA			
PIERŚCIENIE	0.00	ŚR. 95.0MM / WYS.: 1.75x1.5x4	05227
PIERŚCIENIE	0.50	ŚR. 95.5MM / WYS.: 1.75x1.5x4	05696
PANEWKI KORBOWE	0.00	ŚR. 53MM	07323
PANEWKI KORBOWE	0.25	ŚR. 53MM	07321
PANEWKI KORBOWE	0.50	ŚR. 53MM	07322
PANEWKI GŁÓWNE	0.00	ŚR. 60MM	06328
PANEWKI GŁÓWNE	0.25	ŚR. 60MM	06329
PANEWKI GŁÓWNE	0.50	ŚR. 60MM	06434
USZCZELKI			
USZCZELKA GŁOWICY		WG AJ-10088700	12570
USZCZELNIACZ ZAWORU	11x6x10	WG AJ-12007900	30043
USZCZELNIACZ OBROTOWY	48x68x7	WG AJ-15049400	14143
USZCZELNIACZ OBROTOWY	88x106x8.5	WG AJ-15052200	14154

Nazwa marki	Nazwa silnika	Opis silnika
TOYOTA	2,8L 5M 12V OHC 83r>	Montowany w: CRESSIDA (Mx73/Mx81), CROWN (MS112), SUPRA (MA61L) Zasilanie: benzyna Ilość zaworów: 2/cylinder Ilość wałków rozządu: 1 w głowicy Średnica cylindra: 83,0 mm Średnica czopów głównych: 60,0 mm Średnica czopów korbów.: 52,0 mm Ilość cylindrów/układ: 6/rzędowy

Grupa	Opis	Szczegóły opisu	Nr HIPOL
DÓŁ SILNIKA			
PANEWKI KORBOWE	0.00	ŚR. 52MM	07274
PANEWKI KORBOWE	0.25	ŚR. 52MM	07275
PANEWKI KORBOWE	0.50	ŚR. 52MM	07276
PANEWKI KORBOWE	0.75	ŚR. 52MM	07308
PANEWKI GŁÓWNE	0.00	ŚR. 60MM	06265
PANEWKI GŁÓWNE	0.25	ŚR. 60MM	06266
PANEWKI GŁÓWNE	0.50	ŚR. 60MM	06298
PIERŚCIENIE OPOROWE	0.00	KOMPLET NA SILNIK	09037
USZCZELKI			
KPL. USZCZELEK GÓRA SILNIKA		WG AJ-52088700	11301
USZCZELNIACZ OBROTOWY	45x68x12 (PRAWY)	WG AJ-15022600	14112

Nazwa marki	Nazwa silnika	Opis silnika
TOYOTA	2,8L 3L DIESEL 88r>	Montowany w: HI-ACE (LH103), DYNA (LY211/LY61) Zasilanie: diesel Ilość zaworów: 2/cylinder Ilość wałków rozządu: 1 w głowicy Średnica cylindra: 96,0 mm Średnica czopów głównych: 62,0 mm Średnica czopów korbów.: 55,0 mm Ilość cylindrów/układ: 4/rzędowy

Grupa	Opis	Szczegóły opisu	Nr HIPOL
DÓŁ SILNIKA			
TŁOK	0.00	ŚR. 96.0MM / PIER. 2Tx2x4 / SW. 29MM	04456
TŁOK	0.50	ŚR. 96.5MM / PIER. 2Tx2x4 / SW. 29MM	04740
PIERŚCIENIE	0.00	ŚR. 96.0MM / WYS.: 2Tx2x4	05444
PIERŚCIENIE	0.50	ŚR. 96.5MM / WYS.: 2Tx2x4	05593
PANEWKI KORBOWE	0.00	ŚR. 55MM	07247
PANEWKI KORBOWE	0.25	ŚR. 55MM	07248
PANEWKI KORBOWE	0.50	ŚR. 55MM	07249
PANEWKI KORBOWE	0.75	ŚR. 55MM	07250
PANEWKI KORBOWE	1.00	ŚR. 55MM	07251
PANEWKI GŁÓWNE	0.00	ŚR. 62MM	06235
PANEWKI GŁÓWNE	0.25	ŚR. 62MM	06238
PANEWKI GŁÓWNE	0.50	ŚR. 62MM	06240
PANEWKI GŁÓWNE	0.75	ŚR. 62MM	06241
PANEWKI GŁÓWNE	1.00	ŚR. 62MM	06242
PIERŚCIENIE OPOROWE	0.00	KOMPLET NA SILNIK	09025
PIERŚCIENIE OPOROWE	0.25	KOMPLET NA SILNIK	09050
TULEJKA GŁÓWKI KORBOWODU		ŚR.WEW.29MM / ZEW.32MM / DL.31MM /SKOŚNA/	08030
GÓRA SILNIKA			
PANEWKI WAŁKA ROZRZADU	0.00		28119
ZAWÓR SSĄCY		42.5x8x103.5	16112
ZAWÓR WYDECHOWY		36x8x103.5	17108
POPYCHACZ ZAWORU			44069
KOŃCÓWKA WTRYSKU		PD57	03034
USZCZELKI			
KPL. USZCZELEK DOŁ. SILNIKA		WG AJ-54066700	57015
USZCZELKA GŁOWICY		WG AJ-10115000	12464
USZCZELKA KOLEKTORA WD	USZCZ. RURY WYDECHOWEJ	WG AJ-19002400	35055
USZCZELKA POKR.ZAWORÓW		WG AJ-11051000	52041
USZCZELKA MISKI OLEJU			31051
USZCZELNIACZ ZAWORU	13x8x9.5	WG AJ-12003000	30042
USZCZELNIACZ OBROTOWY	32x46x6 (PRAWY)	WG AJ-15010400 (WAŁEK ROZRZADU)	14024
USZCZELNIACZ OBROTOWY	42x60x7 (PRAWY)	WG AJ-15019600 (WAŁ KORBOWY PRZÓD)	14054
USZCZELNIACZ OBROTOWY	95x118x10 (LEWY)	WG AJ-15040600 (WAŁ KORBOWY TYŁ)	14090
USZCZELKA WTRYSKU	GÓRNA	USZCZELKA LISTWY PRZELEWOWEJ	29006
USZCZELKA WTRYSKU	ŚRODKOWA	USZCZELKA OBUDOWY WTRYSKU	29007

Nazwa marki	Nazwa silnika	Opis silnika
TOYOTA	3,0L 7MGTE 24V DOHC 87r>	Montowany w: SUPRA TURBO (MA70) Zasilanie: benzyna Ilość zaworów: 4/cylinder Ilość wałków rozządu: 2 w głowicy Średnica cylindra: 83,0 mm Średnica czopów głównych: 60,0 mm Średnica czopów korbow.: 52,0 mm Ilość cylindrów/układ: 6/rzędowy

Grupa	Opis	Szczegóły opisu	Nr HIPOL
DOŁ SILNIKA			
TŁOK	0.00	ŚR. 83.0MM / PIER. 1.5x1.5x4 / SW. 22MM	04563
TŁOK	0.50	ŚR. 83.5MM / PIER. 1.5x1.5x4 / SW. 22MM	04808
PIERŚCIENIE	0.00	ŚR. 83.0MM / WYS.: 1.5x1.5x4	05242
PIERŚCIENIE	0.50	ŚR. 83.5MM / WYS.: 1.5x1.5x4	05687
PANEWKI KORBOWE	0.00	ŚR. 52MM	07274
PANEWKI KORBOWE	0.25	ŚR. 52MM	07275
PANEWKI KORBOWE	0.50	ŚR. 52MM	07276
PANEWKI KORBOWE	0.75	ŚR. 52MM	07308
PANEWKI GŁÓWNE	0.00	ŚR. 60MM	06265
PANEWKI GŁÓWNE	0.25	ŚR. 60MM	06266
PANEWKI GŁÓWNE	0.50	ŚR. 60MM	06298
PIERŚCIENIE OPOROWE	0.00	KOMPLET NA SILNIK	09037
GÓRA SILNIKA			
ZAWÓR SSĄCY		32x6x98.2	16164
ZAWÓR WYDECHOWY		27.5x6x98.2	17157
USZCZELKI			
KPL. USZCZELEK GÓRA SILNIKA	USZCZ. GRAFITOWA	WG AJ-52114000	11269
KPL. USZCZELEK DOŁ SILNIKA		WG AJ-54067300	57017
USZCZELKA GŁOWICY		WG AJ-10082600	12303
USZCZELNIACZ ZAWORU		WG AJ-12007900	30005
USZCZELNIACZ OBROTOWY	35x49x6 (PRAWY)	WG AJ-15036100 (WAŁEK ROZRZĄDU)	14032
USZCZELNIACZ OBROTOWY	42x60x7 (PRAWY)	WG AJ-15019600 (WAŁ KORBOWY PRZÓD)	14054
USZCZELNIACZ OBROTOWY	52x70x8 (PRAWY)	WG AJ-15049600 (WAŁ KORBOWY PRZÓD)	14181
USZCZELNIACZ OBROTOWY	80x100x12 (LEWY)	WG AJ-15036200 (WAŁ KORBOWY TYŁ)	14136

Nazwa marki	Nazwa silnika	Opis silnika
TOYOTA	3,0L 3VZE 12V SOHC 88r>	Montowany w: 4 RUNNER, PICK-UP Zasilanie: benzyna Ilość zaworów: 2/cylinder Ilość wałków rozządu: 1 w głowicy Średnica cylindra: 87,5 mm Średnica czopów głównych: 64,0 mm Średnica czopów korbow.: 55,0 mm Ilość cylindrów/układ: 6/V6

Grupa	Opis	Szczegóły opisu	Nr HIPOL
DÓŁ SILNIKA			
TŁOK	0.00 (PRAWY)	ŚR. 87.5MM / PIER. 1.5x1.5x4 / SW. 21MM	04028
TŁOK	0.00 (LEWY)	ŚR. 87.5MM / PIER. 1.5x1.5x4 / SW. 21MM	04030
TŁOK	0.50 (PRAWY)	ŚR. 88.0MM / PIER. 1.5x1.5x4 / SW. 21MM	04605
TŁOK	0.50 (LEWY)	ŚR. 88.0MM / PIER. 1.5x1.5x4 / SW. 21MM	04606
PIERŚCIENIE	0.00	ŚR. 87.5MM / WYS.: 1.5x1.5x4	05837
PIERŚCIENIE	0.50	ŚR. 88.0MM / WYS.: 1.5x1.5x4	05439
PANEWKI KORBOWE	0.00	ŚR. 55MM	07261
PANEWKI KORBOWE	0.25	ŚR. 55MM	07262
PANEWKI KORBOWE	0.50	ŚR. 55MM	07309
PANEWKI KORBOWE	0.75	ŚR. 55MM	07443
PANEWKI GŁÓWNE	0.00	ŚR. 64MM	06270
PANEWKI GŁÓWNE	0.25	ŚR. 64MM	06271
PIERŚCIENIE OPOROWE	0.00	KOMPLET NA SILNIK	09033
GÓRA SILNIKA			
ZAWÓR SSĄCY		42x8x104	16179
ZAWÓR WYDECHOWY		35x8x104	17197
USZCZELKI			
KPL. USZCZELEK GÓRA SILNIKA	USZCZ. GRAFITOWA	WG AJ-52123400 (BEZ USZCZELKI KOLEKTORA WYDECHOWEGO)	11415
USZCZELKA GŁOWICY	PRAWA	WG AJ-10088800	12337
USZCZELKA GŁOWICY	LEWA	WG AJ-10088900	12338
USZCZELKA POKR.ZAWORÓW		WG AJ-11055400	52144
USZCZELNIACZ ZAWORU	13x8x9.5	WG AJ-12003000	30042
USZCZELNIACZ OBROTOWY	42x55x9 (PRAWY)	WG AJ-15018800 (WALEK ROZRZĄDU)	14110
USZCZELNIACZ OBROTOWY	40x55x9 (PRAWY)	WG AJ-15017200 (WAŁ KORBOWY PRZÓD)	14051
USZCZELNIACZ OBROTOWY	92x110x10 (LEWY)	WG AJ-15040000 (WAŁ KORBOWY TYŁ)	14133

Nazwa marki	Nazwa silnika	Opis silnika
TOYOTA	3,0L 3VZFE 24V DOHC 91r>	Montowany w: CAMRY (VCV10) Zasilanie: benzyna Ilość zaworów: 4/cylinder Ilość wałków rozządu: 2 w głowicy Średnica cylindra: 87,5 mm Średnica czopów głównych: 64,0 mm Średnica czopów korbów.: 55,0 mm Ilość cylindrów/układ: 6/V6

Grupa	Opis	Szczegóły opisu	Nr HIPOL
DOŁ SILNIKA			
TŁOK	0.00	ŚR. 87.5MM / PIER. 1.5x1.5x4 / SW. 22MM	04453
TŁOK	0.50	ŚR. 88.0MM / PIER. 1.5x1.5x4 / SW. 22MM	04564
PIERŚCIENIE	0.00	ŚR. 87.5MM / WYS.: 1.5x1.5x4	05837
PIERŚCIENIE	0.50	ŚR. 88.0MM / WYS.: 1.5x1.5x4	05439
PANEWKI KORBOWE	0.00	ŚR.55 MM	07263
PANEWKI KORBOWE	0.25	ŚR.55 MM	07264
PANEWKI KORBOWE	0.50	ŚR.55 MM	07265
PANEWKI KORBOWE	0.75	ŚR.55 MM	07451
PANEWKI GŁÓWNE	0.00	ŚR. 64MM	06270
PANEWKI GŁÓWNE	0.25	ŚR. 64MM	06271
PANEWKI GŁÓWNE	0.50	ŚR. 64MM	06409
PANEWKI GŁÓWNE	0.75	ŚR. 64MM	06427
PIERŚCIENIE OPOROWE	0.00	KOMPLET NA SILNIK	09033
GÓRA SILNIKA			
ZAWÓR SSĄCY		34x6x95.2	16104
ZAWÓR WYDECHOWY		27.3x6x95	17099
USZCZELKI			
KPL. USZCZELEK GÓRA SILNIKA	USZCZ. GRAFITOWA	WG AJ-52123300	11241
KPL. USZCZELEK DOŁ SILNIKA		WG AJ-54066800	57032
USZCZELKA GŁOWICY	LEWA	WG AJ-10082000	12276
USZCZELKA GŁOWICY	PRAWA	WG AJ-10082100	12277
USZCZELKA POKR.ZAWORÓW		WG AJ-56011200	52143
USZCZELNIACZ ZAWORU		WG AJ-12007900	30005
USZCZELNIACZ OBROTOWY	38x50x8 (PRAWY)	WG J-015015300 (WAŁEK ROZRZĄDU)	14040
USZCZELNIACZ OBROTOWY	40x55x9 (PRAWY)	WG AJ-15017200 (WAŁ KORBOWY PRZÓD)	14051
USZCZELNIACZ OBROTOWY	92x110x10 (PRAWY)	WG AJ-15040000 (WAŁ KORBOWY TYŁ)	14133

Nazwa marki	Nazwa silnika	Opis silnika
TOYOTA / LEXUS	3,0L 1MZFE 24V DOHC 94r>	Montowany w: CAMRY (MCV20), LEXUS ES300 , AVALON, SIENNA Zasilanie: benzyna Ilość zaworów: 4/cylinder Ilość wałków rozrządu: 2 w głowicy Średnica cylindra: 87,5 mm Średnica czopów głównych: 61,0 mm Średnica czopów korbów.: 53,0 mm Ilość cylindrów/układ: 6/V6

Grupa	Opis	Szczegóły opisu	Nr HIPOL
DÓŁ SILNIKA			
TŁOK	0.00	ŚR. 87.5MM / PIER. 1.2x1.2x3 / SW. 22MM	04706
TŁOK	0.50	ŚR. 88.0MM / PIER. 1.2x1.2x3 / SW. 22MM	04951
PIERŚCIENIE	0.00	ŚR. 87.5MM / WYS.: 1.2x1.2x3	05456
PIERŚCIENIE	0.50	ŚR. 88.0MM / WYS.: 1.2x1.2x3	05750
PANEWKI KORBOWE	0.00	ŚR. 53MM / SZER. 15.8MM	07393
PANEWKI KORBOWE	0.25	ŚR. 53MM / SZER. 15.8MM	07394
PANEWKI KORBOWE	0.50	ŚR. 53MM / SZER. 15.8MM	07395
PANEWKI KORBOWE	0.75	ŚR. 53MM / SZER. 15.8MM	07652
PANEWKI GŁÓWNE	0.00	ŚR. 61MM	06379
PANEWKI GŁÓWNE	0.25	ŚR. 61MM	06380
PANEWKI GŁÓWNE	0.50	ŚR. 61MM	06381
PIERŚCIENIE OPOROWE	0.00	KOMPLET NA SILNIK	09073
GÓRA SILNIKA			
ZAWÓR SSACY		32x6x97.6	16103
ZAWÓR WYDECHOWY		27x6x98.4	17096
USZCZELKI			
KPL. USZCZELEK SILNIKA		WG AJ-50137400	10352
USZCZELKA GŁOWICY		WG AJ-10089200	12576
USZCZELKA POKR.ZAWORÓW	PRAWA	WG AJ-56011300	52211
USZCZELKA POKR.ZAWORÓW	LEWA	WG AJ-56011400	52212
USZCZELNIACZ ZAWORU	WYDECHOWEGO	WG AJ-12015500 (5x10x10)	30073
USZCZELNIACZ ZAWORU	SSACY	WG AJ-12010800 (5x10x10.2)	30077
USZCZELNIACZ OBROTOWY	38x50x8 (PRAWY)	WG AJ-15015300 (WAŁEK ROZRZĄDU)	14040
USZCZELNIACZ OBROTOWY	40x55x9 (PRAWY)	WG AJ-15017200 (WAŁ KORBOWY PRZÓD)	14051
USZCZELNIACZ OBROTOWY	92x110x10 (LEWY)	WG AJ-15040000 (WAŁ KORBOW TYŁ)	14133

Nazwa marki	Nazwa silnika	Opis silnika
TOYOTA / LEXUS	3,0L 2JZGE 24v DOHC 93r>	Montowany w: LEXUS (JZS147/160), SUPRA (JZA80) Zasilanie: benzyna Ilość zaworów: 4/cylinder Ilość wałków rozrządu: 2 w głowicy Średnica cylindra: 86,0 mm Średnica czopów głównych: 62,0 mm Średnica czopów korbów.: 52,0 mm Ilość cylindrów/układ: 6/rzędowy

Grupa	Opis	Szczegóły opisu	Nr HIPOL
DÓŁ SILNIKA			
PIERŚCIENIE	0.00	ŚR. 86MM / WYS.: 1.5x1.5x4	05491
PANEWKI KORBOWE	0.00	ŚR. 52MM	07704
PANEWKI KORBOWE	0.25	ŚR. 52MM	07699
PANEWKI GŁÓWNE	0.00	ŚR. 62MM	06507
PANEWKI GŁÓWNE	0.25	ŚR. 62MM	06501
USZCZELKI			
USZCZELKA GŁOWICY		WG AJ-10089400	12560
USZCZELNIACZ ZAWORU		WG AJ-12007900	30005

Nazwa marki	Nazwa silnika	Opis silnika
TOYOTA	3,0D 1KD-FTV 16V DOHC 01>	Montowany w: LANDCRUISER, DYNA, HI-LUX Zasilanie: DIESEL Ilość zaworów: 4/cylinder Ilość wałków rozrządu: 2 w głowicy Średnica cylindra: 96,0mm Średnica czopów głównych: 70,0 mm Średnica czopów korbów.: 59,0 mm Ilość cylindrów/układ: 4/rzędowy

Grupa	Opis	Szczegóły opisu	Nr HIPOL
DÓŁ SILNIKA			
TŁOK	0.00	ŚR. 96.0MM / PIER.2.0Tx1.5x3.0 / SW.34MM / DL.TLOKA 77.6MM	040076
TŁOK	0.50	ŚR. 96.5MM / PIER.2.0Tx1.5x3.0 / SW.34MM / DL.TLOKA 77.6MM	040077
TŁOK	1.00	ŚR. 97.0MM / PIER.2.0Tx1.5x3.0 / SW.34MM / DL.TLOKA 77.6MM	040078
PIERŚCIENIE	0.00	ŚR. 96.0MM / PIER.2.0Tx1.5x3.0	050054
PIERŚCIENIE	0.50	ŚR. 96.5MM / PIER.2.0Tx1.5x3.0	050055
PIERŚCIENIE	1.00	ŚR. 97.0MM / PIER.2.0Tx1.5x3.0	050056
PANEWKI KORBOWE	0.00	ŚR. 59MM	07706
PANEWKI KORBOWE	0.25	ŚR. 59MM	07707
PANEWKI KORBOWE	0.50	ŚR. 59MM	07708
PANEWKI GŁÓWNE	0.00	ŚR. 70MM	06513
PANEWKI GŁÓWNE	0.25	ŚR. 70MM	06515
PANEWKI GŁÓWNE	0.50	ŚR. 70MM	06514
GÓRA SILNIKA			
ZAWÓR SSĄCY	SS	27.7x6x105.4	16245
ZAWÓR WYDECHOWY	WD	32.2x6x105.4	17245
USZCZELKI			
KPL. USZCZELEK GÓRA SILNIKA		WG AJ-53023200	11546
KPL. USZCZELEK DOŁ SILNIKA			57106
USZCZELKA GŁOWICY	GR.1.15MM	WG AJ-10159700	12915
USZCZELKA POKR.ZAWORÓW		WG AJ-11093100	520008
USZCZELNIACZ ZAWORU		WG AJ-12020300	30282
USZCZELNIACZ OBROTOWY	32x46x6 (PRAWY)	WG AJ-15010400 (WAŁEK ROZRZĄDU)	14024
USZCZELNIACZ OBROTOWY	50x68x9/14 (PRAWY)	WG AJ-15082900 (WAŁ KORBOWY PRZÓD)	14202
USZCZELNIACZ OBROTOWY	65x79x7 (PRAWY)	WG AJ-15063400 (WAŁ KORBOWY PRZÓD)	14203
USZCZELNIACZ OBROTOWY	95x115x12 (LEWY)	WG AJ-15054500 (WAŁ KORBOWY TYŁ)	14144

Nazwa marki	Nazwa silnika	Opis silnika
TOYOTA	3,0L 7MGE 24V DOHC 86-93r	Montowany w: SUPRA (MA70), CRESSIDA Zasilanie: benzyna Ilość zaworów: 4/cylinder Ilość wałków rozrządu: 2 w głowicy Średnica cylindra: 83,0 mm Średnica czopów głównych: 60,0 mm Średnica czopów korbów.: 52,0 mm Ilość cylindrów/układ: 6/rzędowy

Grupa	Opis	Szczegóły opisu	Nr HIPOL
DÓŁ SILNIKA			
PIERŚCIENIE	0.00	ŚR. 83.0MM / WYS.: 1.5x1.5x4	05242
PIERŚCIENIE	0.50	ŚR. 83.5MM / WYS.: 1.5x1.5x4	05687
PANEWKI KORBOWE	0.00	ŚR. 52MM	07274
PANEWKI KORBOWE	0.25	ŚR. 52MM	07275
PANEWKI KORBOWE	0.50	ŚR. 52MM	07276
PANEWKI KORBOWE	0.75	ŚR. 52MM	07308
PANEWKI GŁÓWNE	0.00	ŚR. 60MM	06265
PANEWKI GŁÓWNE	0.25	ŚR. 60MM	06266
PANEWKI GŁÓWNE	0.50	ŚR. 60MM	06298
PIERŚCIENIE OPOROWE	0.00	KOMPLET NA SILNIK	09037
GÓRA SILNIKA			
ZAWÓR SSĄCY		32x6x98.2	16164
ZAWÓR WYDECHOWY		27.5x6x98.2	17157
USZCZELKI			
KPL. USZCZELEK GÓRA SILNIKA	USZCZ. GRAFITOWA	WG AJ-52114000	11269
KPL. USZCZELEK DOŁ SILNIKA		WG AJ-54067300	57017
USZCZELKA GŁOWICY		WG AJ-10082600	12303
USZCZELNIACZ ZAWORU		WG AJ-12007900	30005
USZCZELNIACZ OBROTOWY	35x49x6	WG AJ-15036100	14032
USZCZELNIACZ OBROTOWY	42x60x7	WG AJ-15019600	14054

Nazwa marki	Nazwa silnika	Opis silnika
TOYOTA	3,0L 1KZT DIESEL 93r>	Montowany w: LANDCRUISER (KZJ70/73/90/95W), HI-ACE (KCH10), 4 RUNNER HI-LUX (KZN130/185) Zasilanie: diesel Ilość zaworów: 2/cylinder Ilość wałków rozrządu: 1 w głowicy Średnica cylindra: 96,0 mm Średnica czopów głównych: 70,0 mm Średnica czopów korbów.: 59,0 mm Ilość cylindrów/układ: 4/rzędowy

Grupa	Opis	Szczegóły opisu	Nr HIPOL
DÓŁ SILNIKA			
TŁOK	0.00	ŚR. 96.0MM / PIER. 2Tx2x3 / SW. 34MM	04844
TŁOK	0.50	ŚR. 96.5MM / PIER. 2Tx2x3 / SW. 34MM	04843
TŁOK	1.00	ŚR. 97.0MM / PIER. 2Tx2x3 / SW. 34MM	04826
PIERŚCIENIE	0.00	ŚR. 96.0MM / WYS.: 2Tx2x3	05682
PIERŚCIENIE	0.50	ŚR. 96.5MM / WYS.: 2Tx2x3	05715
PIERŚCIENIE	1.00	ŚR. 97.0MM / WYS.: 2Tx2x3	05716
PANEWKI KORBOWE	0.00	ŚR. 59MM	07706
PANEWKI KORBOWE	0.25	ŚR. 59MM	07707
PANEWKI KORBOWE	0.50	ŚR. 59MM	07708
PANEWKI GŁÓWNE	0.00	ŚR. 70MM	06513
PANEWKI GŁÓWNE	0.25	ŚR. 70MM	06515
PANEWKI GŁÓWNE	0.50	ŚR. 70MM	06514
GÓRA SILNIKA			
ZAWÓR SSACY		42.5x8x103.5	16112
ZAWÓR WYDECHOWY		36x8x103.5	17108
POPYCHACZ ZAWORU			44069
USZCZELKI			
KPL. USZCZELEK SILNIKA	USZCZ. METALOWA	WG AJ-51010600	10383
USZCZELKA GŁOWICY	GR:1.00MM	WG AJ-10095510	12507
USZCZELKA POKR.ZAWORÓW		WG AJ-56025400	52186
USZCZELNIACZ ZAWORU	13x8x9.5	WG AJ-12003000	30042
USZCZELNIACZ OBROTOWY	32x46x6 (PRAWY)	WG AJ-15010400 (WAŁEK ROZRZĄDU)	14024
USZCZELNIACZ OBROTOWY	50x68x10 (PRAWY)	WG AJ-15082900 (WAŁ KORBOWY PRZÓD)	14117
USZCZELNIACZ OBROTOWY	95x115x12 (LEWY)	WG AJ-15054500 (WAŁ KORBOWY TYŁ)	14144

Nazwa marki	Nazwa silnika	Opis silnika
TOYOTA / LEXUS	3,3L 3MZ-FE 24V DOHC 03>	Montowany w: TOYOTA (CAMRY, SIENNA) LEXUS (RX330,RX400H,ES330) Zasilanie: DIESEL Ilość zaworów: 4/cylinder Ilość wałków rozrządu: 2 w głowicy Średnica cylindra: 92,0mm Średnica czopów głównych: 61,0 mm Średnica czopów korbów. 53,0 mm Ilość cylindrów/układ: 6/V6

Grupa	Opis	Szczegóły opisu	Nr HIPOL
DÓŁ SILNIKA			
PANEWKI KORBOWE	0.00	ŚR. 53MM / SZER. 15.8MM	07393
PANEWKI KORBOWE	0.25	ŚR. 53MM / SZER. 15.8MM	07394
PANEWKI KORBOWE	0.50	ŚR. 53MM / SZER. 15.8MM	07395
PANEWKI KORBOWE	0.75	ŚR. 53MM / SZER. 15.8MM	07652
PANEWKI GŁÓWNE	0.00	ŚR. 61MM	06379
PANEWKI GŁÓWNE	0.25	ŚR. 61MM	06380
PANEWKI GŁÓWNE	0.50	ŚR. 61MM	06381
PIERŚCIENIE OPOROWE	0.00		09073
USZCZELKI			
KPL. USZCZELEK SILNIKA		WG AJ-50250200	100012
KPL. USZCZELEK GÓRA SILNIKA		WG AJ-52232700	11635
KPL. USZCZELEK DÓŁ SILNIKA		WG AJ-54092500	57107
USZCZELKA GŁOWICY	LEWA	WG AJ-10164500	120056
USZCZELKA GŁOWICY	PRAWA	WG AJ-10164400	120057
USZCZELKA POKR.ZAWORÓW	PRAWA	WG AJ-56035700	520009
USZCZELKA POKR.ZAWORÓW	LEWA	WG AJ-56035800	520010
USZCZELNIACZ ZAWORU	SS	WG AJ-12010800	30077
USZCZELNIACZ ZAWORU	WD	WG AJ-12015500	30073
USZCZELNIACZ OBROTOWY	38x50x10.5 (PRAWY)	WG AJ-15080900 (WAŁEK ROZRZĄDU)	14204
USZCZELNIACZ OBROTOWY	40x55x6 (PRAWY)	WG AJ-15063300 (WAŁ KORBOWY PRZÓD)	14205
USZCZELNIACZ OBROTOWY	92x110x9.5 (PRAWY)	WG AJ-15040000 (WAŁ KORBOWY TYŁ)	14133

Nazwa marki	Nazwa silnika	Opis silnika
TOYOTA	3,4L 5VZFE 24V DOHC 96r>	Montowany w: HI-ACE (VCH10 / VCH16), LANDCRUISER 90 (VZJ90) Zasilanie: benzyna Ilość zaworów: 4/cylinder Ilość wałków rozządu: 2 w głowicy Średnica cylindra: 93,5 mm Średnica czopów głównych: 64,0 mm Średnica czopów korbów.: 55,0 mm Ilość cylindrów/układ: 6/V6

Grupa	Opis	Szczegóły opisu	Nr HIPOL
DÓŁ SILNIKA			
PIERŚCIENIE	0.00	ŚR. 93.5MM / WYS.: 1.5x1.5x4	05669
PANEWKI KORBOWE	0.00	ŚR. 55MM	07263
PANEWKI KORBOWE	0.25	ŚR. 55MM	07264
PANEWKI KORBOWE	0.50	ŚR. 55MM	07265
PANEWKI KORBOWE	0.75	ŚR. 55MM	07451
PANEWKI GŁÓWNE	0.00	ŚR. 64MM	06270
PANEWKI GŁÓWNE	0.25	ŚR. 64MM	06271
PANEWKI GŁÓWNE	0.50	ŚR. 64MM	06409
PANEWKI GŁÓWNE	0.75	ŚR. 64MM	06427
PIERŚCIENIE OPOROWE	0.00	KOMPLET NA SILNIK	09033
USZCZELKI			
KPL. USZCZELEK GÓRA SILNIKA		WG AJ-52123500	11459
KPL. USZCZELEK DOŁ SILNIKA		WG AJ-54066800	57032
USZCZELKA GŁOWICY	PRAWA	WG AJ-10122300	12580
USZCZELKA GŁOWICY	LEWA	WG AJ-10122400	12588
USZCZELKA POKR.ZAWORÓW		WG AJ-56011200	52143
USZCZELNIACZ ZAWORU		WG AJ-12007900	30005
USZCZELNIACZ OBROTOWY	38x50x8 (PRAWY)	WG J-015015300 (WAŁEK ROZRZĄDU)	14040
USZCZELNIACZ OBROTOWY	40x55x9 (PRAWY)	WG AJ-15017200 (WAŁ KORBOWY PRZÓD)	14051
USZCZELNIACZ OBROTOWY	92x110x10 (LEWY)	WG AJ-15040000 (WAŁ KORBOWY TYŁ)	14133

Nazwa marki	Nazwa silnika	Opis silnika
TOYOTA	3,5L 2GR-FE 24V DOHC 05>	Montowany w: AVALON, RAV4, CAMRY, PREVIA Zasilanie: benzyna Ilość zaworów: 4/cylinder Ilość wałków rozządu: 2 w głowicy Średnica cylindra: 94,0mm Średnica czopów głównych: -, mm Średnica czopów korbów.: -, mm Ilość cylindrów/układ: 6/V6

Grupa	Opis	Szczegóły opisu	Nr HIPOL
DÓŁ SILNIKA			
TŁOK	0.00	ŚR. 94.0MM / PIER.1.2x1.2x2.0 / SW.22MM /	040238
TŁOK	0.50	ŚR. 94.5MM / PIER.1.2x1.2x2.0 / SW.22MM /	040239
TŁOK	1.00	ŚR. 95.0MM / PIER.1.2x1.2x2.0 / SW.22MM /	040240
TULEJA CYLINDRA		ŚR.WEW. 86MM / ŚR.ZEW. 88MM / WYS.167MM / KOŁ.4MM	34017
GÓRA SILNIKA			
ZAWÓR SSĄCY	SS		16418
ZAWÓR WYDECHOWY	WD		17418
USZCZELKI			
KPL. USZCZELEK SILNIKA		WG AJ-50282800	10041
KPL. USZCZELEK GÓRA SILNIKA		WG AJ-52263400	110041
KPL. USZCZELEK DOŁ SILNIKA		WG AJ-54157300	57108
USZCZELKA GŁOWICY	LEWA	WG AJ-10181500	120059
USZCZELKA GŁOWICY	PRAWA	WG AJ-10181400	120058
USZCZELKA POKR.ZAWORÓW	PRAWA	WG AJ-56041400	520012
USZCZELKA POKR.ZAWORÓW	LEWA	WG AJ-56041500	520011
USZCZELNIACZ ZAWORU	SS	WG AJ-12010800	30077
USZCZELNIACZ ZAWORU	WD	WG AJ-12015500	30073
USZCZELNIACZ OBROTOWY	42x60x7 (PRAWY)	WG AJ-15019600 (WAŁ KORBOWY PRZÓD)	14054
USZCZELNIACZ OBROTOWY	92x110x9.5 (LEWY)	WG AJ-15040000 (WAŁ KORBOWY TYŁ)	14133

Nazwa marki	Nazwa silnika	Opis silnika
TOYOTA	4,0L 2H DIESEL 80r>	Montowany w: LANDCRUISER (HJ60/HJ61) Zasilanie: diesel Ilość zaworów: 2/cylinder Ilość wałków rozrządu: 1 w bloku Średnica cylindra: 91,0 mm Średnica czopów głównych: 70,0 mm Średnica czopów korbow.: 55,0 mm Ilość cylindrów/układ: 6/rzędowy

Grupa	Opis	Szczegóły opisu	Nr HIPOL
DÓŁ SILNIKA			
PANEWKI KORBOWE	0.00	ŚR. 55MM / SZER.27.5MM	07325
PANEWKI KORBOWE	0.25	ŚR. 55MM / SZER.27.5MM	07330
PANEWKI KORBOWE	0.50	ŚR. 55MM / SZER.27.5MM	07324
PANEWKI GŁÓWNE	0.00	ŚR. 70MM	06479
PANEWKI GŁÓWNE	0.25	ŚR. 70MM	06325
PANEWKI GŁÓWNE	0.50	ŚR. 70MM	06315
USZCZELKI			
KPL. USZCZELEK GÓRA SILNIKA		WG AJ-52089000	11338
USZCZELKA GŁOWICY		WG AJ-10052700	12764
USZCZELNIACZ OBROTOWY	95x115x12 (LEWY)	WG AJ-15040500 (WAŁ KORBOWY TYŁ)	14144

Nazwa marki	Nazwa silnika	Opis silnika
TOYOTA	4,2L 1HDT 12V DIESEL 90-95r	Montowany w: LANDCRUISER (HDJ80), COASTER (HDB30) Zasilanie: diesel Ilość zaworów: 2/cylinder Ilość wałków rozrządu: 1 w głowicy Średnica cylindra: 94,0 mm Średnica czopów głównych: 67,0 mm Średnica czopów korbow.: 59,0 mm Ilość cylindrów/układ: 6/rzędowy

Grupa	Opis	Szczegóły opisu	Nr HIPOL
DÓŁ SILNIKA			
TŁOK	0.00	ŚR. 94.0MM / PIER. 2Tx2x4 / SW. 33MM	04849
TŁOK	0.50	ŚR. 94.5MM / PIER. 2Tx2x4 / SW. 33MM	04848
PIERŚCIENIE	0.00	ŚR. 94.0MM / WYS.: 2Tx2x4	05714
PIERŚCIENIE	0.50	ŚR. 94.5MM / WYS.: 2Tx2x4	05717
PANEWKI KORBOWE	0.00	ŚR. 59MM	07377
PANEWKI KORBOWE	0.25	ŚR. 59MM	07375
PANEWKI KORBOWE	0.50	ŚR. 59MM	07376
PANEWKI GŁÓWNE	0.00	ŚR. 67MM	06449
PANEWKI GŁÓWNE	0.25	ŚR. 67MM	06508
PANEWKI GŁÓWNE	0.50	ŚR. 67MM	06509
GÓRA SILNIKA			
ZAWÓR SSĄCY		42.5x8x103.5	16112
ZAWÓR WYDECHOWY		36x8x103.5	17108
POPYCHACZ ZAWORU			44069
USZCZELKI			
KPL. USZCZELEK SILNIKA	USZCZ. METALOWA	WG AJ-51012800	10411
KPL. USZCZELEK GÓRA SILNIKA	USZCZ. METALOWA	WG AJ-53009500	11456
USZCZELKA GŁOWICY	GR:1.30MM	WG AJ-10115710	12432
USZCZELKA POKR.ZAWORÓW		WG AJ-11072500	52197
USZCZELNIACZ ZAWORU	13x8x9.5	WG AJ-12003000	30042
USZCZELNIACZ OBROTOWY	32x46x6 (PRAWY)	WG AJ-15010400 (WAŁEK ROZRZĄDU)	14024
USZCZELNIACZ OBROTOWY	95x115x12 (LEWY)	WG AJ-15040500 (WAŁ KORBOWY TYŁ)	14144

Nazwa marki	Nazwa silnika	Opis silnika
TOYOTA	4,2L 1HDFT 24V DIESEL 95r>	Montowany w: LANDCRUISER (HDJ80/ HDJ100/HDB51) Zasilanie: diesel Ilość zaworów: 4/cylinder Ilość wałków rozrządu: 1 w głowicy Średnica cylindra: 94,0 mm Średnica czopów głównych: 67,0 mm Średnica czopów korbow.: 59,0 mm Ilość cylindrów/układ: 6/rzędowy

Grupa	Opis	Szczegóły opisu	Nr HIPOL
DÓŁ SILNIKA			
PIERŚCIENIE	0.00	ŚR. 94.0MM / WYS.: 2Tx2x4	05714
PIERŚCIENIE	0.50	ŚR. 94.5MM / WYS.: 2Tx2x4	05717
PIERŚCIENIE	0.50	ŚR. 94.5MM / WYS.: 2Tx2x4	05736
PANEWKI KORBOWE	0.00	ŚR. 59MM	07377
PANEWKI KORBOWE	0.25	ŚR. 59MM	07375
PANEWKI KORBOWE	0.50	ŚR. 59MM	07376
PANEWKI GŁÓWNE	0.00	ŚR. 67MM	06449
PANEWKI GŁÓWNE	0.25	ŚR. 67MM	06508
PANEWKI GŁÓWNE	0.50	ŚR. 67MM	06509
USZCZELKI			
KPL. USZCZELEK GÓRA SILNIKA	USZCZ. METALOWA >98	WG AJ-53009600+10115820	11496
KPL. USZCZELEK GÓRA SILNIKA	USZCZ. METALOWA 98>	WG AJ-53011800+10115820	11501
USZCZELNIACZ OBROTOWY	32x46x6 (PRAWY)	WG AJ-15010400 (WAŁEK ROZRZĄDU)	14024
USZCZELNIACZ OBROTOWY	95x115x12 (LEWY)	WG AJ-15040500 (WAŁ KORBOWY TYŁ)	14144

SUPLEMENT - ZDJĘCIA

1. **Komplety uszczelek - silnik kompletny**
2. **Komplety uszczelek - góra silnika**
3. **Komplety uszczelek - dół silnika**
4. **Uszczelki głowicy**
5. **Uszczelki kolektora**
6. **Uszczelki miski oleju**
7. **Uszczelki pokrywy zaworów**
8. **Tłoki**

Komplety uszczelek - silnik kompletny



10002




10003



10004



10006




10009



10010




10015



10016



10019



10020



10035



10039

Komplety uszczelek - silnik kompletny



10040



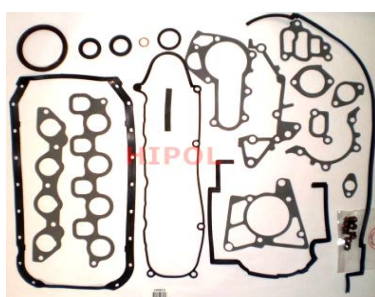
10053



10055



10070



10085



10096



10100




10111



10112



10115



10116



10117

Komplety uszczelek - silnik kompletny




10163



10170



10180



10185



10195



10204



10206



10297



10301



10306



10308



10309

Komplety uszczelek - silnik kompletny



10310



10323



10331



10340




10343



10344



10346



10349



10352



10355



10357




10359

Komplety uszczelek - silnik kompletny



10361



10362



10363



10364




10365



10366



10369



10371



10373



10374



10377



10378

Komplety uszczelek - silnik kompletny




10379




10381



10382



10383



10384



10385



10386




10387



10388



10389



10390



10391

Komplety uszczelek - silnik kompletny



10392



10393



10395



10396



10397



10398



10399



10400



10401



10403



10404



10405

Komplety uszczelek - silnik kompletny




10407



10408



10410



10411




10412



10413




10416




10417



10418



10419



10420



10421

Komplety uszczelek - silnik kompletny



10423



10424



10425



10427



10429



10430



10431



10432



10435



10437



10438



10443

Komplety uszczelek - silnik kompletny



10444



10445



10446



10447



10448



10449



10453



10455



10459



10461



10462



10463

Komplety uszczelek - silnik kompletny



10464



10537



10541



10542



10555

Komplety uszczelek - góra silnika



11001



11002



11003



11004



110040



11006




11007



11009



11011



11013



11015



11021

Komplety uszczelek - góra silnika



11023



11024




11026



11028



11030



11033



11034



11037



11040



11041



11045



11047

Komplety uszczelek - góra silnika



11052



11055



11056



11059



11060



11069



11070



11078



11080



11083



11084



11086

Komplety uszczelek - góra silnika



11091



11099



11100



11101



11108



11110



11115



11116



11120



11122



11123



11124

Komplety uszczelek - góra silnika




11125



11132



11134



11135



11137



11154



11159



11161



11164



11167



11170



11171

Komplety uszczelek - góra silnika



11173



11176



11178



11182



11183



11185



11187



11193



11195



11196



11197



11198

Komplety uszczelek - góra silnika



11200



111201



111204



111206



11210



11211



11213




11222



11224



11238



11240



11241

Komplety uszczelek - góra silnika



11243



11244



11249



11251



11253




11254



11255




11256



11260



12272



11275



11276

Komplety uszczelek - góra silnika



11278



11279



11283



11284



11286



11287




11289



11291



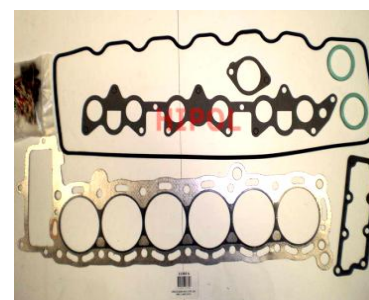
11294



11299



11300



11303

Komplety uszczelek - góra silnika



11305



11306



11308



11309



11312



11322



11323



11324



11328



11334



11338



11339

Komplety uszczelek - góra silnika



11345



11346



11347



11349



11351



11352



11353



11354



11355



11356



11357



11359

Komplety uszczelek - góra silnika



11362



11364



11365



11368



11370



11371



11373



11374



11375



11376



11377




11378

Komplety uszczelek - góra silnika



11379



11380



11383



11384



11385



11389



11390



11395



11396



11397



11399



11402

Komplety uszczelek - góra silnika



11403



11404



11405



11408



11409



11411



11412



11413



11414



11415




11417



11418

Komplety uszczelek - góra silnika




11419



11420



11421



11422



11423



11424



11425



11426



11427



11428



11429



11430

Komplety uszczelek - góra silnika



11432



11433



11434



11435




11436



11437



11438



11439



11440



11441



11442



11443

Komplety uszczelek - góra silnika



11444



11447



11448




11449



11450



11452




11453



11454



11457




11458

11460

11461

Komplety uszczelek - góra silnika



11462



11463



11464



11468




11469



11470




11471



11472



11473



11474



11476



11477


Komplety uszczelek - góra silnika



11479



11480



11482



11483



11485



11486



11489



11490



11493



11494



11495



11496

Komplety uszczelek - góra silnika



11497



11498



11499



11500



11501



11502



11503



11504



11505



11506



11507



11508


Komplety uszczelek - góra silnika



11510



11511



11513



11515



11516



11520



11521



11522




11523



11528



11531



11532

Komplety uszczelek - góra silnika



11533



11534



11535



11540



11544




11547



11549



11550



11551



11552



11601



11602

Komplety uszczelek - góra silnika



11605



11608




11610



11612



11615



11616



11617



11621



11622



11623



11624



11626

Komplety uszczelek - góra silnika



11634



11641



11642



11646

Komplety uszczelek - dół silnika



57001



57002




57003



57004



57005



57006



57007



57008



57009



57010



57011



57012

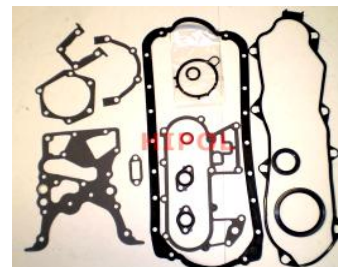
Komplety uszczelek - dół silnika




57013



57014



57015



57017



57018



57020



57021



57022



57023



57024



57025



57027

Komplety uszczelek - dół silnika



57029



57030



57031



57032



57033



57035



57037



57038



57039



57040



57041



57042

Komplety uszczelek - dół silnika



57043



57044



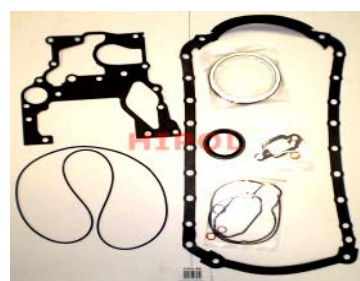
57045



57046



57049



57051



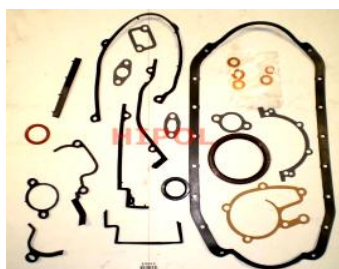
57052



57053



57054



57055



57056



57057

Komplety uszczelek - dół silnika



57058



57059



57061



57062



57065



57066



57069



57070



57071



57072



57073



57074

Komplety uszczelek - dół silnika



57078



57079



57083



57084



57086



57087



57089



57092



57094



57095



57097



57101

Komplety uszczelek - dół silnika



57102



57105

Uszczelki głowicy



12000



120004



120005



120008



12001



120010



120012



120016



120017



120018



120021



120022



120023



120024



120025



120026



120027



120028



120029



12003



120030

Uszczelki głowicy

120031



120032




120035



120036



120037



12004



120042



120045



120051



120052



120055



12005



120060



120061



120062



120063



120066



120067



120068



12007



120072

Uszczelki głowicy



120079



12008




120081



120082



120083



120085



12009



120097



120098



120099




12011



12012



12013



12014



12015



12016



12018



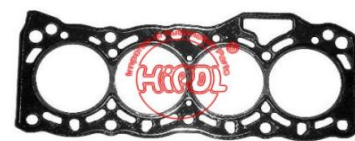
12020



12021



12022



12023

Uszczelki głowicy

12024



12025



12028



12029



12030



12034



12035



12037



12038



12039



12040



12041



12042



12043



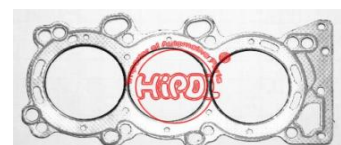
12045



12046



12048



12049



12050



12052



12053

Uszczelki głowicy



12058



12059



12064



12067



12069



12070



12071



12072



12073



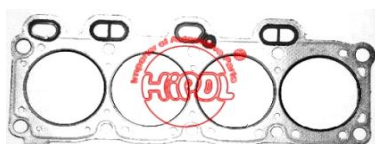
12076



12079



12080



12082



12083



12084



12085



12086



12088



12089



12091



12093

Uszczelki głowicy



12094



12097



12099



12104



12105



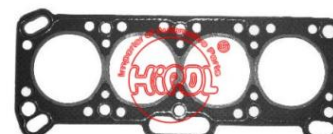
12110



12115



12116



12124



12125



12127



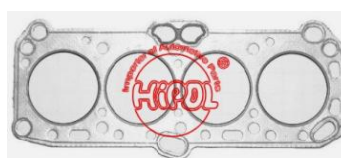
12129



12130



12131



12132



12133



12134



12135



12136



12137



12138

Uszczelki głowicy



12141



12142



12143



12146



12147




12151



12159




12160




12161



12164



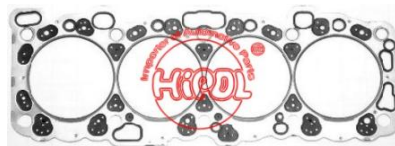
12165



12168



12172



12173



12174



12175



12176



12178



12180



12182



12183

Uszczelki głowicy



12184



12185



12186



12187



12193



12199



12200



12204



12206



12207




12209



12211



12213



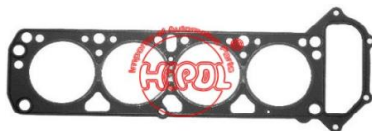
12217



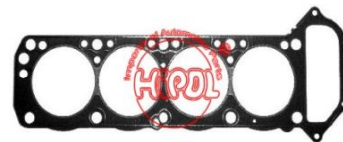
12218



12223



12224



12225



12230



12231



12232

Uszczelki głowicy



12233




12234




12235



12238



12240



12242



12247



12248



12250



12252



12255



12256



12257



12258



12259



12262



12264



12269



12270



12273



12275

Uszczelki głowicy



12276



12277



12278



12287



12288




12292



12293



12294



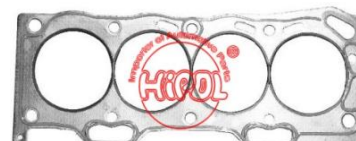
12295



12297



12298



12299



12300



12302



12303



12305



12313




12315



12322



12325




12326


Uszczelki głowicy



12331



12334




12335



12336




12337



12338



12339



12400



12401



12402



12404



12405



12406



12407



12408




12409



12411



12412



12414

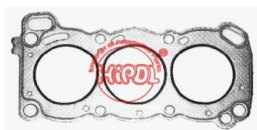


12415



12416

Uszczelki głowicy



12417



12420



12423



12425



12426



12427



12428



12430



12431



12432



12433



12434



12435



12436



12437



12439



12441



12444



12445



12446



12447


Uszczelki głowicy




12448



12449



12450



12451



12452



12453



12454



12455



12456



12458



12459



12460



12461



12462



12463



12464



12473



12474



12475



12477



12478

Uszczelki głowicy



12479



12480



12482



12484



12486



12487



12488



12489




12490



12491



12492



12493



12494



12495



12496



12497



12498



12499



12500



12501



12502

Uszczelki głowicy



12503



12504



12505



12507



12509



12510



12511



12512



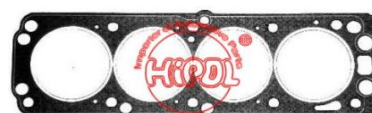
12513



12514



12515



12516



12517



12518



12519



12520



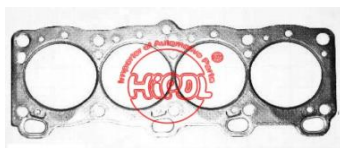
12521



12522



12523



12525



12526

Uszczelki głowicy



12527




12536



12537



12538



12539



12540



12541



12542



12543



12545



12546



12548



12549



12550



12551



12552



12553



12554



12555



12556



12557

Uszczelki głowicy



12558



12559




12560



12561



12562



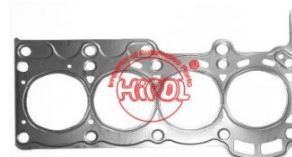
12563



12564



12566



12567



12568




12570



12572



12573



12574



12575



12576



12577



12579



12580



12581



12583

Uszczelki głowicy



12584



12585



12586



12587




12588



12589



12590



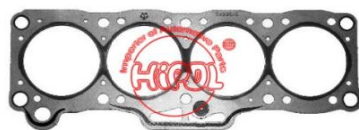
12591



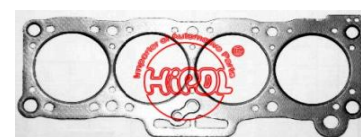
12592



12593



12594



12595



12596



12597



12598




12599



12600



12601



12602



12603



12604

Uszczelki głowicy



12605



12607



12608



12609



12610



12611



12612



12613



12614



12616



12617



12618



12619



12620



12622



12623



12624



12625



12626



12627



12628

Uszczelki głowicy



12629



12630




12631




12633



12634



12635



12636



12637



12638



12639



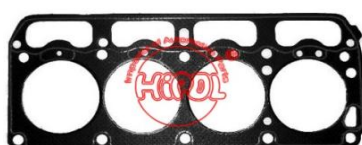
12640



12641



12642



12643



12644



12645



12646



12647



12648



12649




12650

Uszczelki głowicy



12651



12652



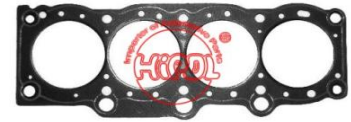
12653




12654




12655




12656



12657



12658



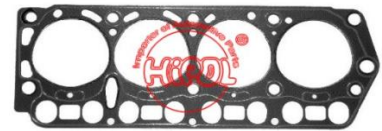
12659



12660



12661



12662




12663



12664



12665




12666



12667



12668



12669



12670



12671

Uszczelki głowicy



12672



12673



12674



12675



12676



12677



12679



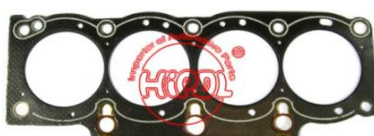
12680



12681



12682



12683



12684



12685



12686



12687



12688



12689



12690



12693



12694



12695

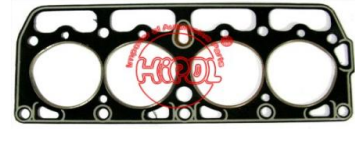
Uszczelki głowicy



12696



12697



12698



12700



12701



12702



12703




12706



12707



12708



12709



12710



12711



12712



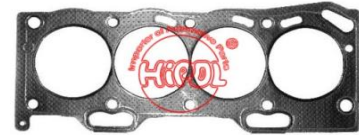
12713



12714



12715



12716



12717



12718



12719


Uszczelki głowicy



12720



12721



12722



12724



12725



12726



12727



12728



12729



12730



12731



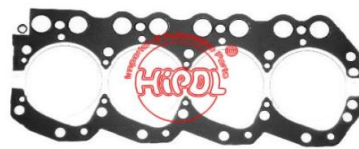
12732



12733



12734




12735



12736



12738




12739



12740




12741



12742

Uszczelki głowicy



12744



12745



12746



12747



12748



12749



12750



12751




12752



12753



12754



12755



12756



12757



12758



12759



12766



12767



12768



12769



12770

Uszczelki głowicy



12772



12773



12776



12777



12778



12779



12780



12781



12782



12783




12784



12786



12787



12788



12789



12790



12791



12792



12793




12794



12795

Uszczelki głowicy



12796



12797




12798



12799



12800



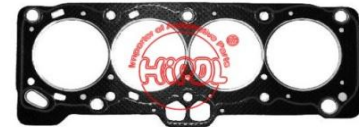
12801



12802




12803



12804



12805



12806



12807



12808



12809



12810



12811



12812



12813



12816



12817



12818


Uszczelki głowicy



12819



12820



12821



12822




12823



12824



12826



12829



12830



12831




12832



12833



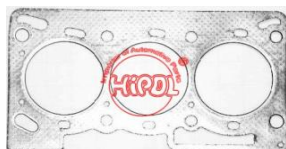
12834



12835




12837



12838



12839



12840



12841



12843



12844

Uszczelki głowicy



12845



12846



12847



12848



12849



12850



12851



12852



12853



12854



12855



12856



12857



12858



12859



12860



12861



12862



12863



12864



12865

Uszczelki głowicy



12866



12867



12868



12869



12870



12871



12872



12873



12874



12875



12876



12877



12878



12879



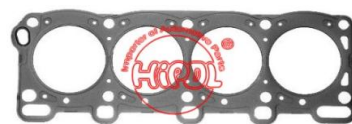
12880



12881



12882



12883



12884



12885



12886

Uszczelki głowicy



12887



12888



12889



12890



12891



12892



12894



12895



12896



12898



12899



12900



12902



12903



12904



12905



12906



12907



12908



12910



12911

Uszczelki głowicy

12912



12913



12914



12915



12916



12918



12919



12920



12921



12922



12923



12924



12925



12926



12928



12930



12931



12932



12933



12936



12938

Uszczelki głowicy



12941



12942



12944



12946



12948



12949



12950



12951



12952



12953



12955



12956



12957



12959



12960



12961



12962



12964



12966



12967



12969

Uszczelki głowicy

12971



12974



12977



12980



12981



12983



12984



12985



12991



12992



12994



12995

Uszczelki kolektora



35001



35002



35003



35004



35005



35006



35007



35008



35009



35010



35011



35012



35013



35014



35015



35016



35017



35018



35020



35021



35022



35023



35024



35025

Uszczelki kolektora



35026



35027



35028



35029



35030



35031



35032



35033



35034



35035



35036



35037



35038



35039



35040



35041



35042



35043



35044



35045



35046



35047



35048



35049

Uszczelki kolektora



35050



35053



35056



35059



35062



35066



35069



35072



35051



35054



35057



35060



35063



35067



35070



35073



35052



35055



35058



35061



35065



35068



35071



35075

Uszczelki kolektora



35076



35077



35080



35083



35084



35085




35086



35087



35088



35089



35090



35091



35092



35093



35094



35095



35098



35099



35102



35103



35104



35105



35106



35110

Uszczelki kolektora



35111



35112



35113



35114



35115



35117



35119



35120



35121



35122



35123



35124



35125



35126



35135



35136



35137



35140



35141



35146



35149



35150



35155



35162



35163



35174



35203

Uszczelki kolektora



35989



35990



35991



35992



35993



35994



35995



35996

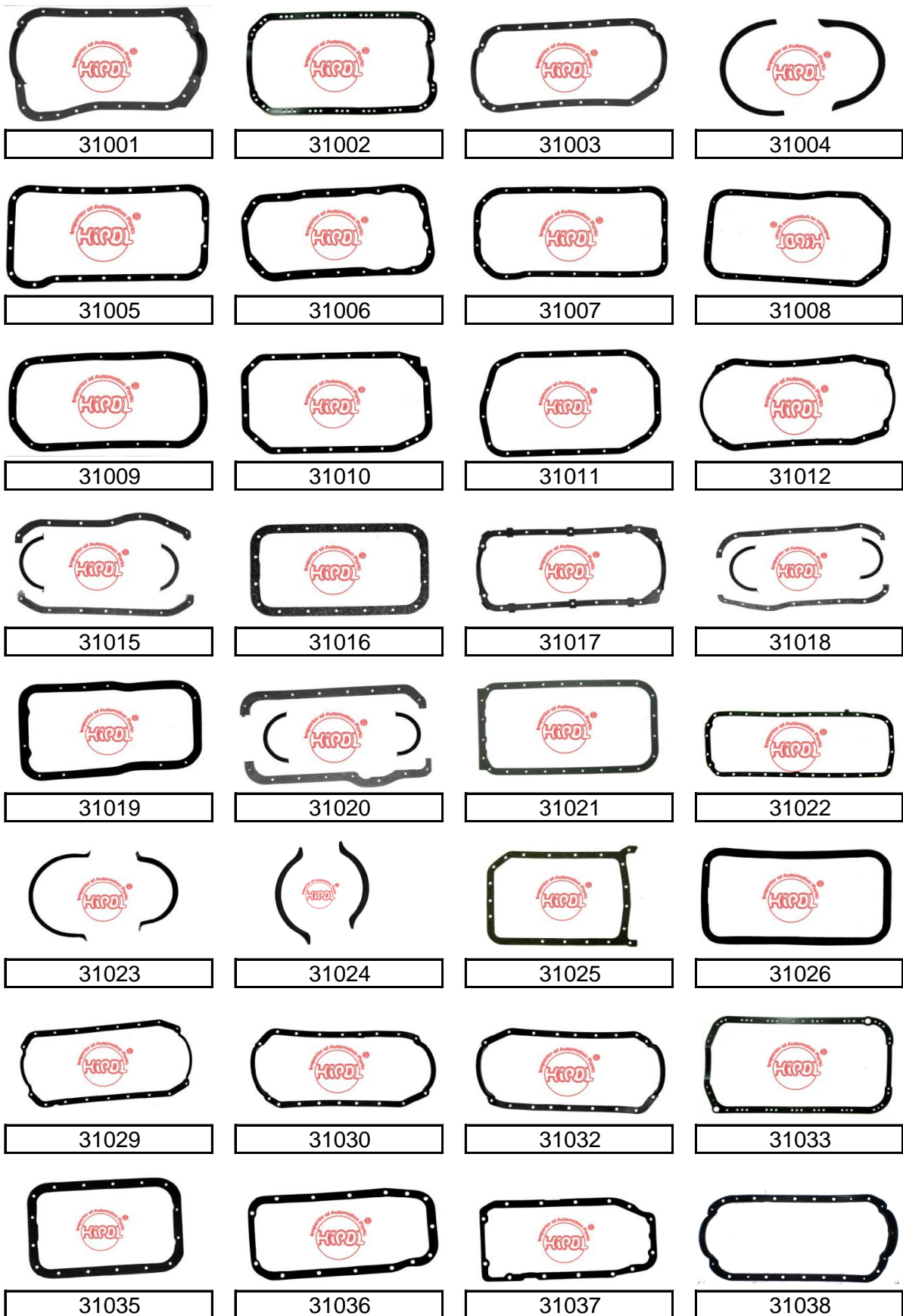


35997



35999

Uszczelki miski oleju



Uszczelki miski oleju



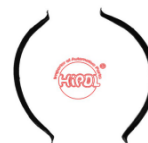
31041



31042



31044



31045



31046



31047



31048



31049



31051



31052



31053



31054




31058



31059




31060



31080

Uszczelki pokrywy zaworów



520005



520008



52001



520015



520016



52002



52003



52004



520044



520045



52005



52006



52008



52009



52010



52011



52012



52013



52014



52015



52017



52018



52020



52021

Uszczelki pokrywy zaworów



52022



52024



52025



52026



52027



52028



52029



52030



52032



52034



52035



52036



52037



52039



52040



52041



52042



52043



52044



52046



52047



52048



52049



52050

Uszczelki pokrywy zaworów



52051



52052



52053



52055



52059



52060



52065



52066



52067



52068



52070



52075



52076



52080



52081



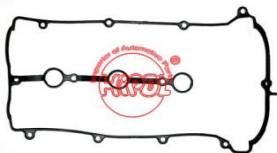
52082



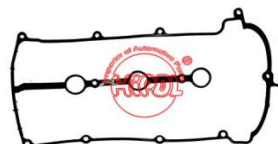
52084



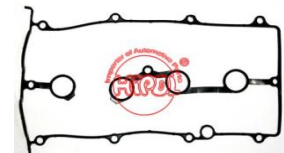
52086



52090



52091



52092



52094




52095




52099

Uszczelki pokrywy zaworów



52100



52101



52102



52103



52108



52111



52114



52115



52116



52117



52119



52120



52122



52123



52125



52126



52127



52128



52129



52130



52132



52133



52136



52137

Uszczelki pokrywy zaworów



52138



52139



52141



52143



52144



52145



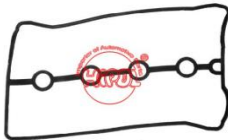
52146



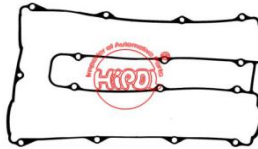
52147



52148



52149



52150



52151



52152



52154



52155



52156



52157



52158



52159



52160



52161



52162



52163




52164

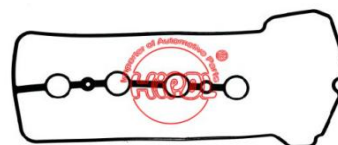
Uszczelki pokrywy zaworów




52165



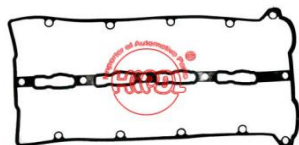
52166



52169



52170




52172




52173



52174



52175



52176



52178



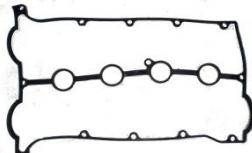
52180




52181



52182



52184



52185



52186




52188



52189



52190



52191



52192



52193

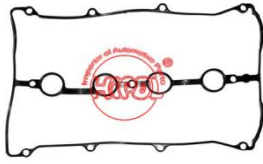


52194



52195

Uszczelki pokrywy zaworów



52196



52201



52202



52203



52204



52205



52206



52207



52211



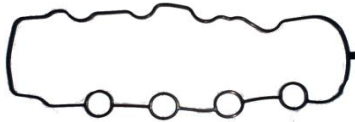
52212



52213



52215



52217



52224



52227




52228



52438

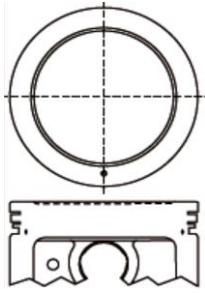


52440



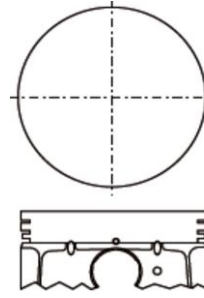
52999

Tłoki

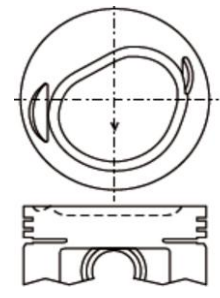


040001 / 040002 / 040003

Brak zdjęcia



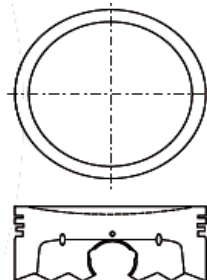
040007 / 040008 / 040009



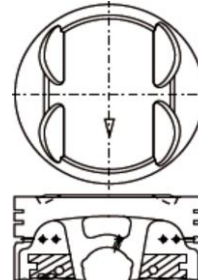
04001 / 04002



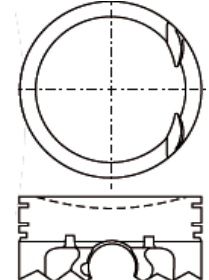
040010 / 040011 / 040012



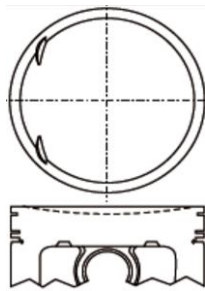
040013 / 040014 / 040015



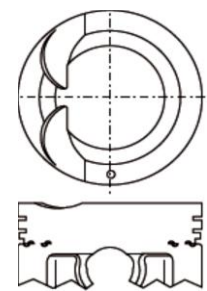
040016 / 040017 / 040018



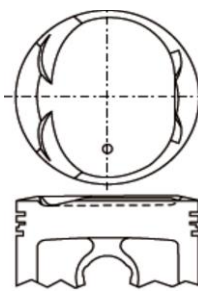
040019 / 040020 / 040021



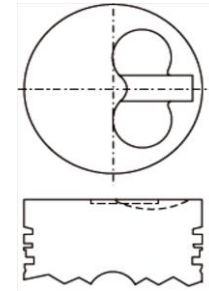
040022 / 040023 / 040024



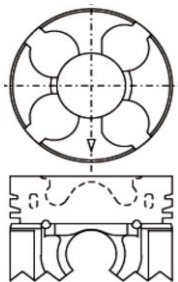
040025 / 040026 / 040027



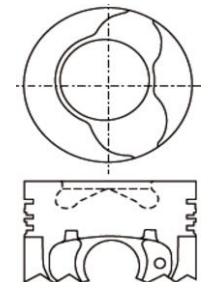
040028 / 040029 / 040030



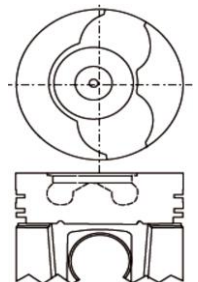
04003 / 04004 / 04005



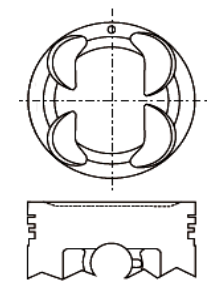
040037 / 040038 / 040039



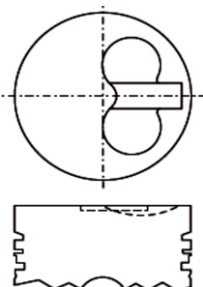
040040 / 040041 / 040042



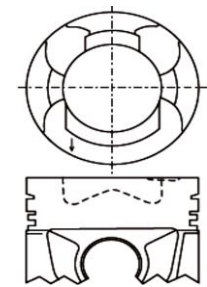
040043 / 040044 / 040045



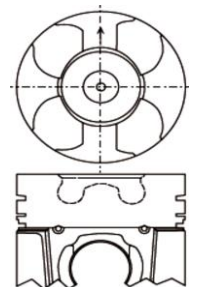
040046 / 040047 / 040048



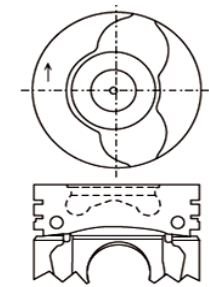
04006 / 04007



040064 / 040065 / 040066

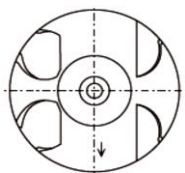


040067 / 040068 / 040069

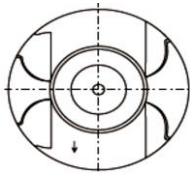


040070 / 040071 / 040072

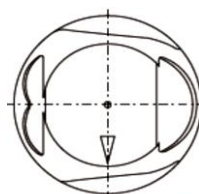
Tłoki



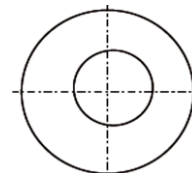
040073 / 040074 / 040075



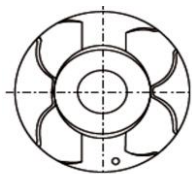
040076 / 040077 / 040078



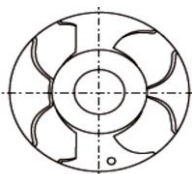
04008 / 04756 / 04749



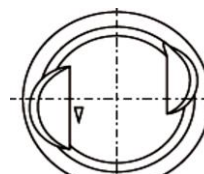
040080 / 040081 / 040082



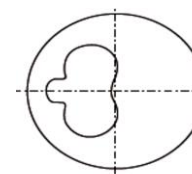
040083 / 040084 / 040085



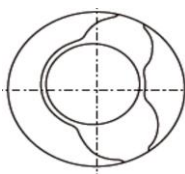
040086 / 040087 / 040088



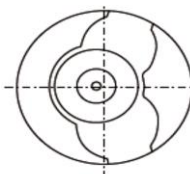
04009 / 04752



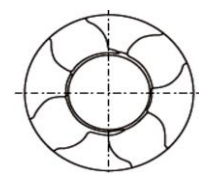
040092 / 040093 / 040094



040095 / 040096 / 040097



040098 / 040099 / 040100



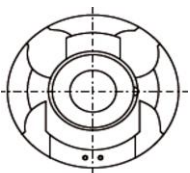
04010



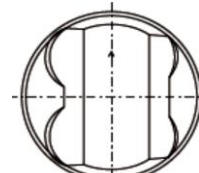
040101 / 040102 / 040103



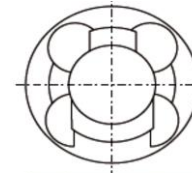
040104 / 040105 / 040106



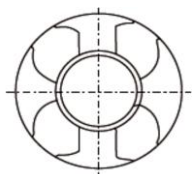
040107 / 040108 / 040109



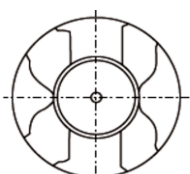
04011 / 04019 / 04057



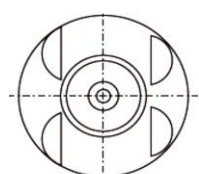
040110 / 040111 / 040112



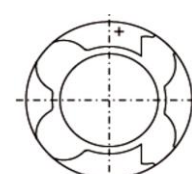
040113 / 040114 / 040115



040116 / 040117 / 040118

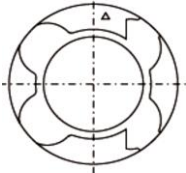


040119 / 040120 / 040121

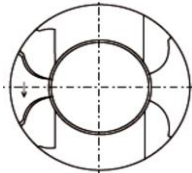


040122 / 040123 / 040124

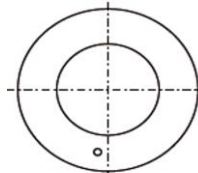
Tłoki



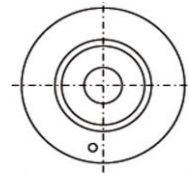
040125 / 040126 / 040127



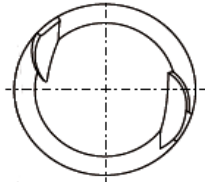
040128 / 040129 / 040130



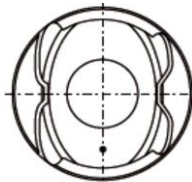
040140 / 040141 / 040142



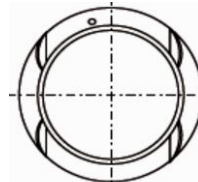
040143 / 040144 / 040145



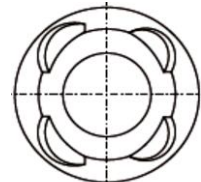
040146 / 040147 / 040148



040149 / 040150 / 040151

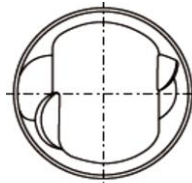


04015 / 04066

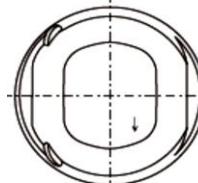


040152 / 040153 / 040154

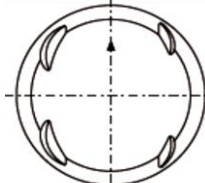
Brak zdjęcia



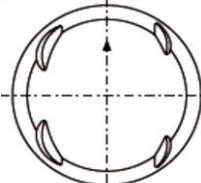
040155 / 040156 / 040157



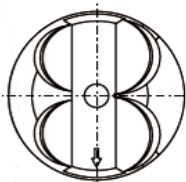
040158 / 040159 / 040160



040161 / 040162 / 040163



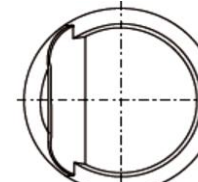
040164 / 040165 / 040166



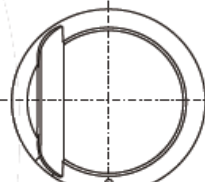
040167 / 04021



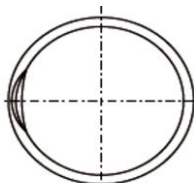
040171 / 040172 / 040173



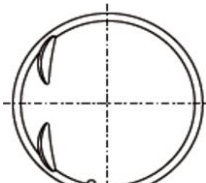
040174 / 040175 / 040176



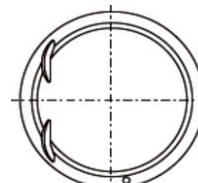
040177 / 040178 / 040179



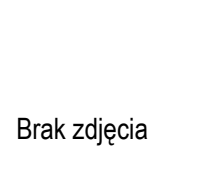
040180 / 040181 / 040182



040183 / 040184 / 040185



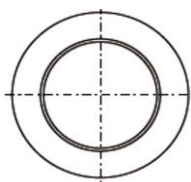
040186 / 040187 / 040188



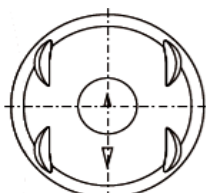
040189 / 040190 / 040191

Brak zdjęcia

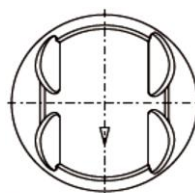
Tłoki



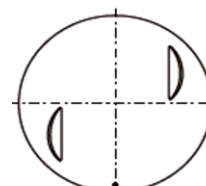
040192 / 040193 / 040194



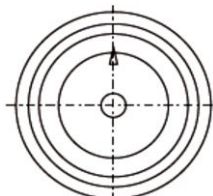
040195 / 040196 / 040197



040198 / 040199 / 040200



04020



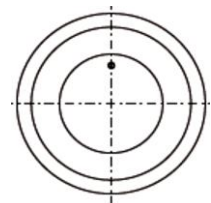
040201 / 040202 / 040203

Brak zdjęcia

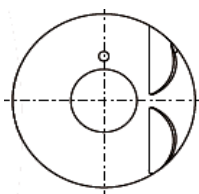
040204 / 040205 / 040206

Brak zdjęcia

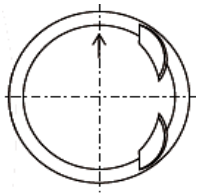
040207 / 040208 / 040209



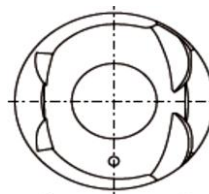
040210 / 040211 / 04340



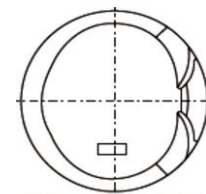
040215 / 040216 / 04048



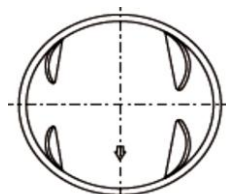
040217 / 040218 / 040219



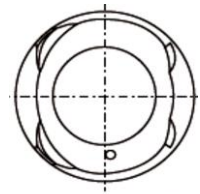
040220 / 040221 / 040222



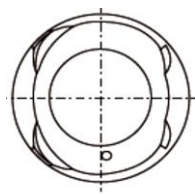
040226 / 040227 / 040228



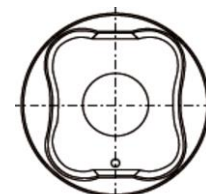
04023 / 04852



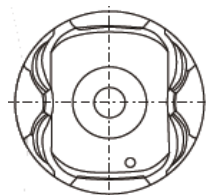
040229 / 040230 / 040231



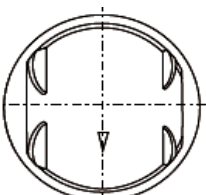
040232 / 040233 / 040234



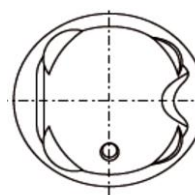
040235 / 040236 / 040237



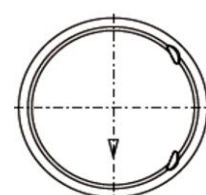
040238 / 040239 / 040240



04024 / 04732



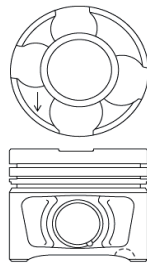
04025 / 04968



040250 / 040251 / 040252

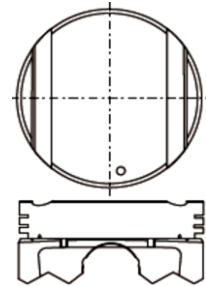
Tłoki

Brak zdjęcia

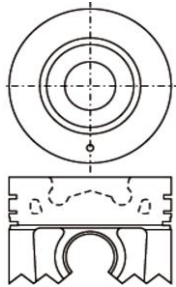


040253

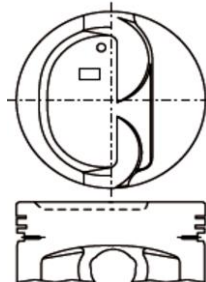
Brak zdjęcia



04026



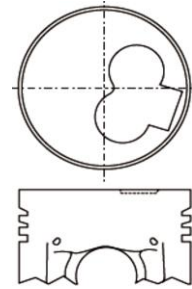
040278 / 040279



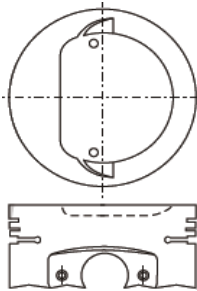
04028 / 04030 / 04605 / 04606



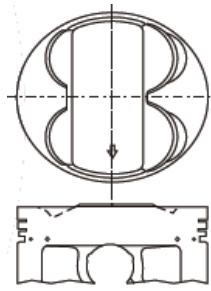
040280 / 040281 / 040282



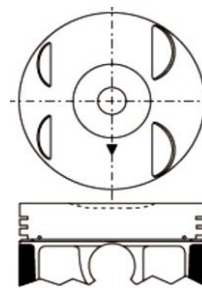
04031 / 04063 / 04067



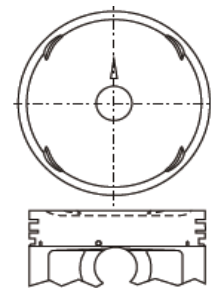
04032 / 04490



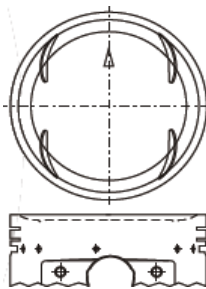
04033 / 04035



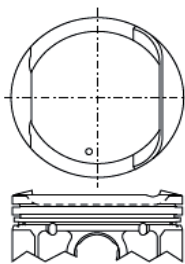
040333 / 040334 / 040335



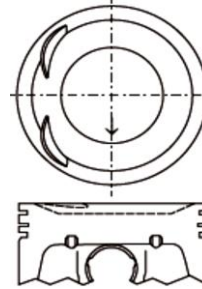
040339 / 040340 / 040341



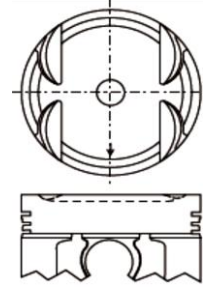
04034 / 04640



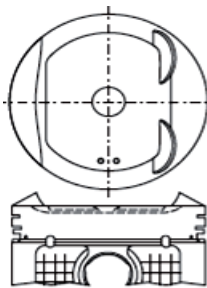
040348 / 040349 / 040350



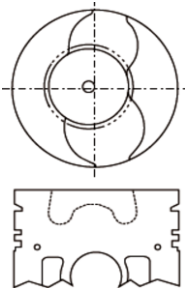
040351 / 040352 / 040353



040354 / 040355 / 040356



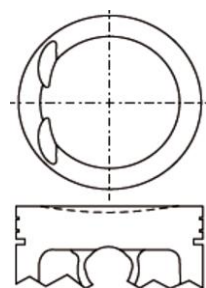
040357 / 040358 / 040359



04036 / 04409

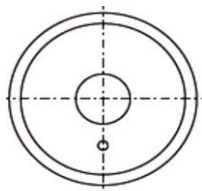


040360 / 040361 / 040362

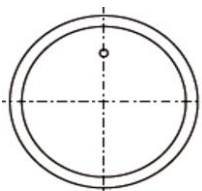


04037 / 04948

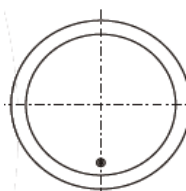
Tłoki



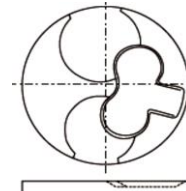
04038 / 04039



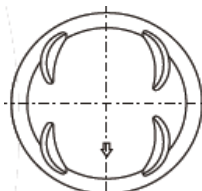
04040 / 04041



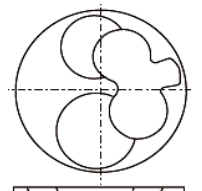
04042 / 04044



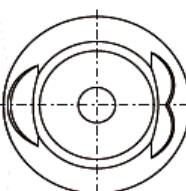
04043 / 04709



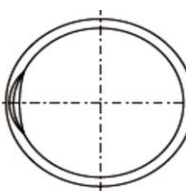
04045 / 04046



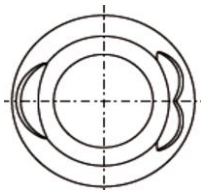
04047 / 04398 / 04444



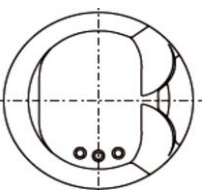
04050 / 04051 / 04465



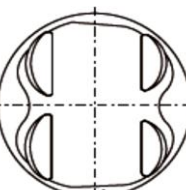
04052 / 04053 / 04539



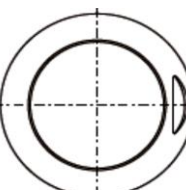
04054 / 04055 / 04064



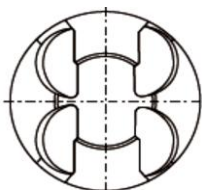
04056 / 04068



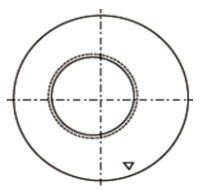
04059 / 04404 / 04628



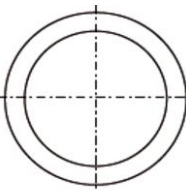
04060 / 04061



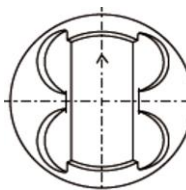
04069 / 04513



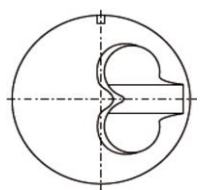
04070



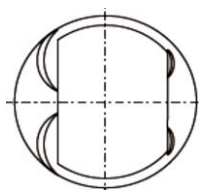
04071 / 04072



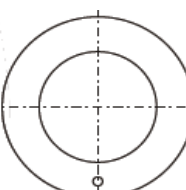
04073 / 04074



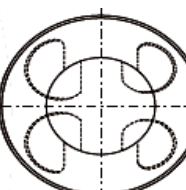
04079 / 04080 / 04805



04081 / 04094 / 04095

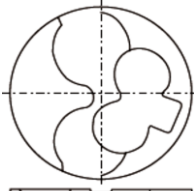


04082 / 04985

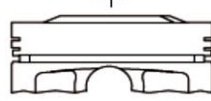
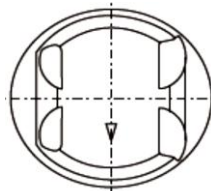


04084 / 04085 / 04086

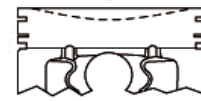
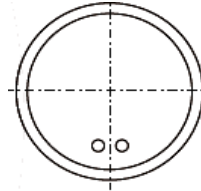
Tłoki



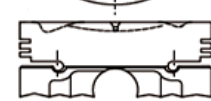
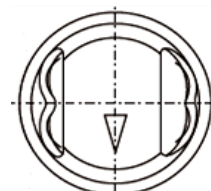
04087



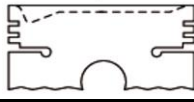
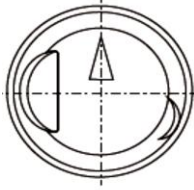
04091 / 04092



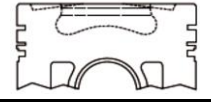
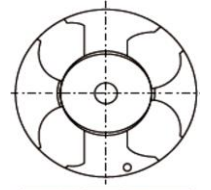
04096 / 04097



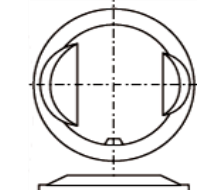
04100 / 04574



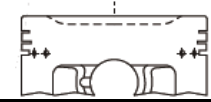
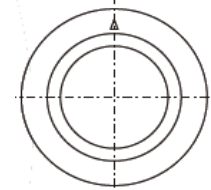
04105 / 04468 / 04469



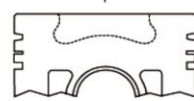
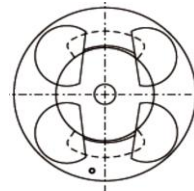
04106 / 04107



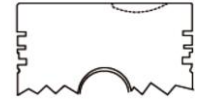
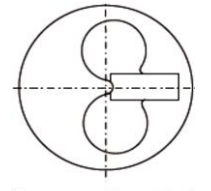
04108



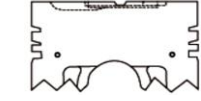
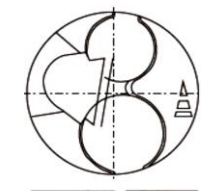
04111 / 04112



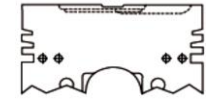
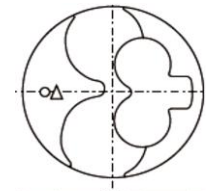
04114 / 04116



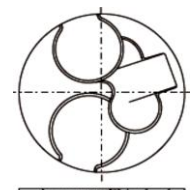
04115 / 04760



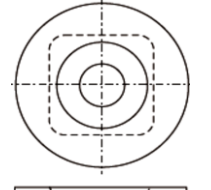
04118 / 04119 / 04120



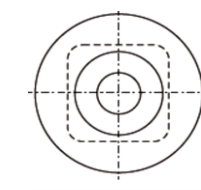
04125 / 04819



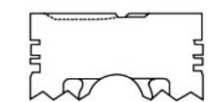
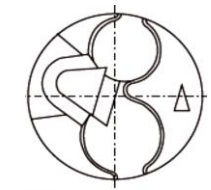
04128



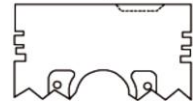
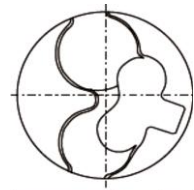
04139 / 04145



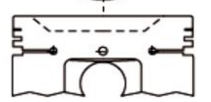
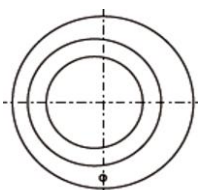
04141 / 04144



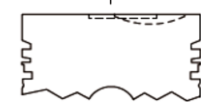
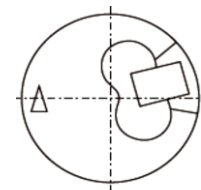
04146 / 04463 / 04616



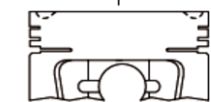
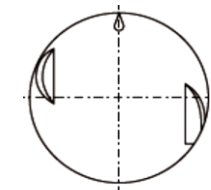
04150



04165 / 04278 / 04280

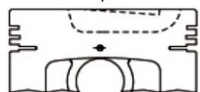
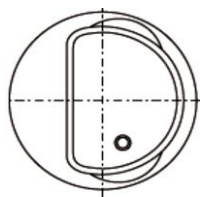


04199 / 04200

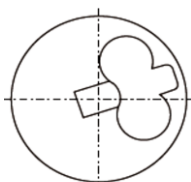


04230 / 04231 / 04325

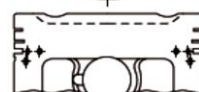
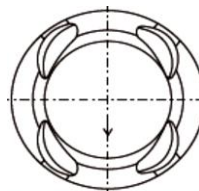
Tłoki



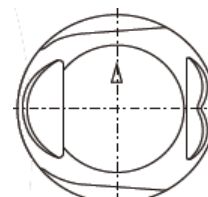
04236 / 04433 / 04693



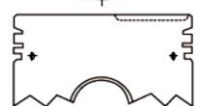
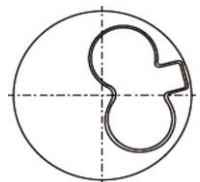
04241 / 04558 / 04559



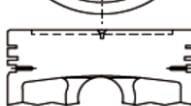
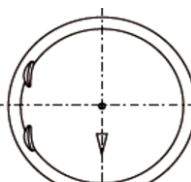
04277 / 04727



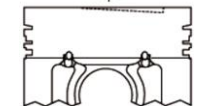
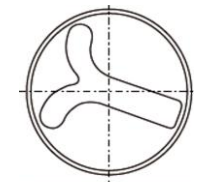
04279 / 04894 / 04895



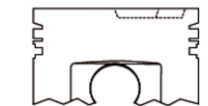
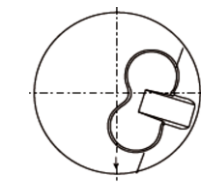
04281 / 04576 / 04620



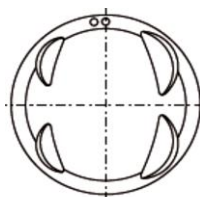
04284 / 04385



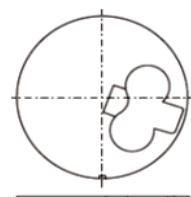
04286



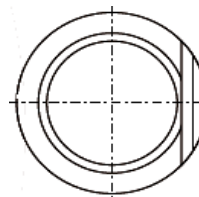
04288 / 04328 / 04393



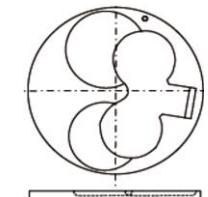
04295 / 04341



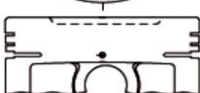
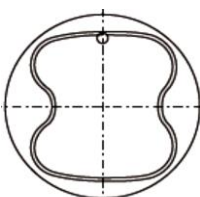
04299 / 04561



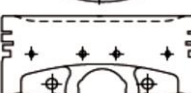
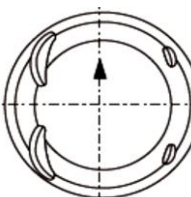
04314 / 04677



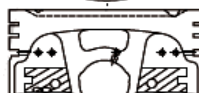
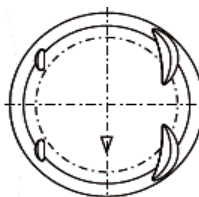
04316 / 04317 / 04318



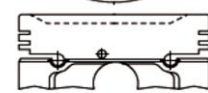
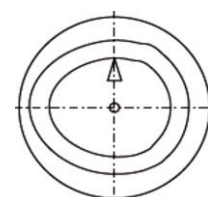
04326 / 04368



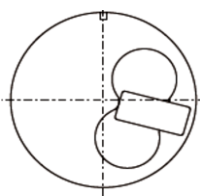
04329 / 04544 / 04896



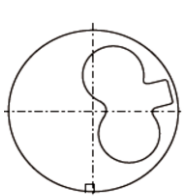
04347 / 04545




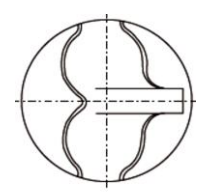
04363 / 04364



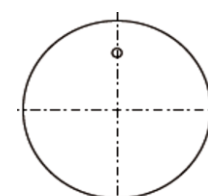
04369 / 04370



04372 / 04615

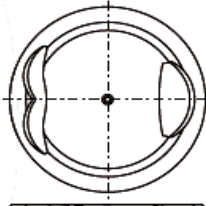


04378 / 04636 / 04979

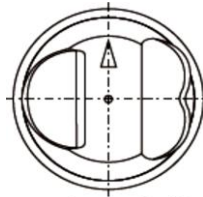


04379 / 04380

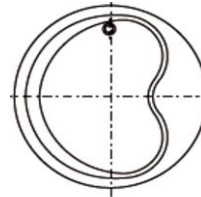
Tłoki



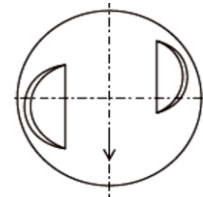
04383 / 04540



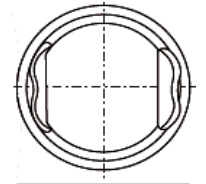
04386 / 04435



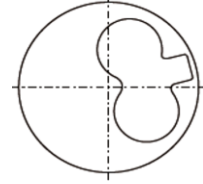
04387



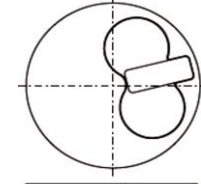
04389 / 04390 / 04391



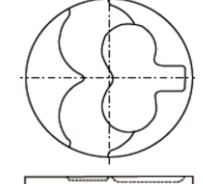
04392 / 04496



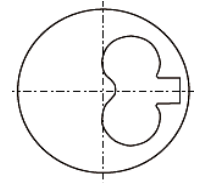
04394 / 04671 / 04784



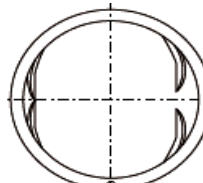
04397



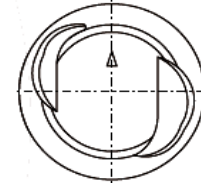
04399 / 04746



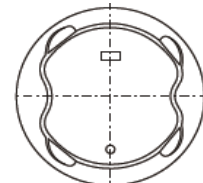
04400 / 04483 / 04763



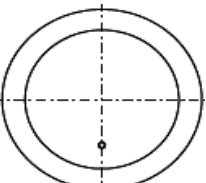
04402 / 04403



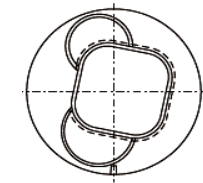
04405 / 04406 / 04407



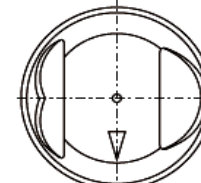
04408 / 04550 / 04930



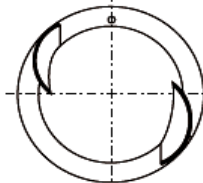
04411 / 04546



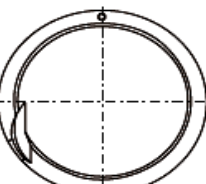
04414



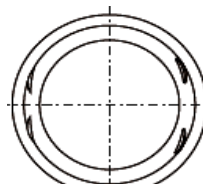
04415 / 04724 / 04893



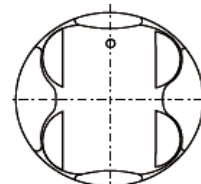
04429 / 04430 / 04829



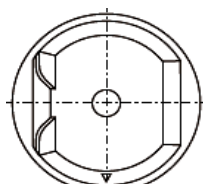
04431



04446 / 04492

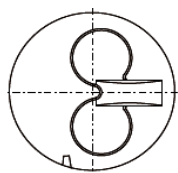


04453 / 04564

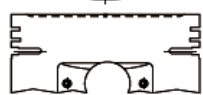
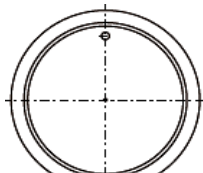


04454 / 04587

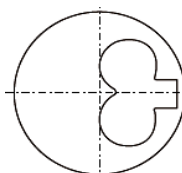
Tłoki



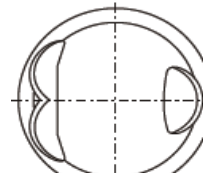
04459



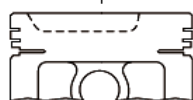
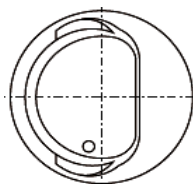
04460 / 04552



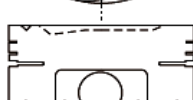
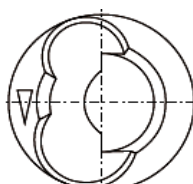
04461 / 04705 / 04730



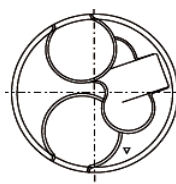
04466 / 04467



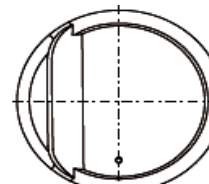
04471 / 04472



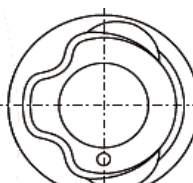
04473 / 04474 / 04618



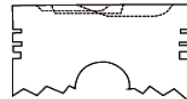
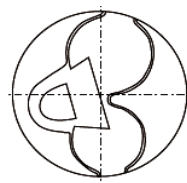
04475 / 04476 / 04845



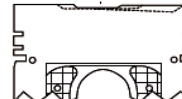
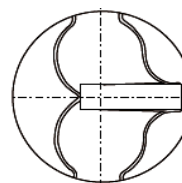
04485 / 04486



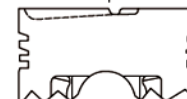
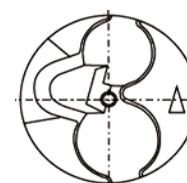
04488 / 04489



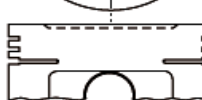
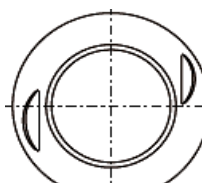
04491 / 04978




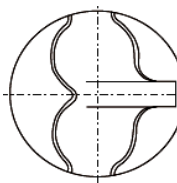
04493 / 04451 / 04508



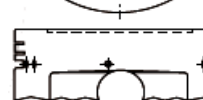
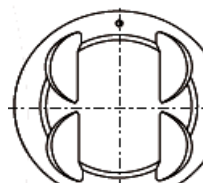
04495 / 04744 / 04689



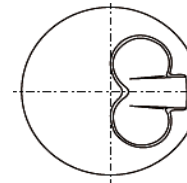
04497 / 04498



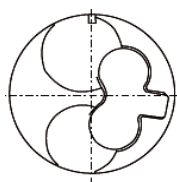
04499 / 04500 / 04796



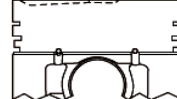
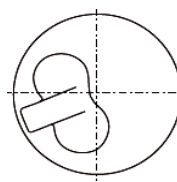
04501 / 04502




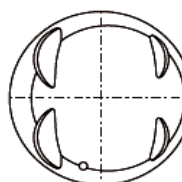
04503 / 04504



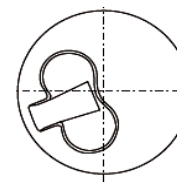
04506 / 04507 / 04538



04512

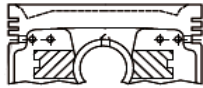
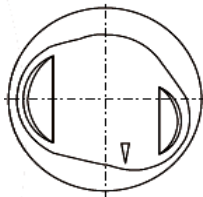


04514

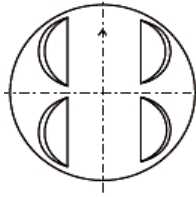


04515

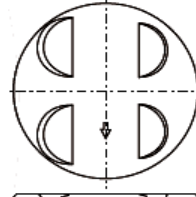
Tłoki



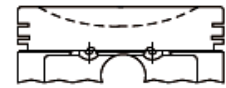
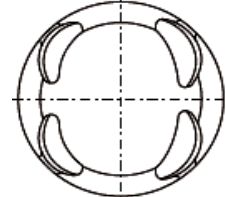
04531 / 04532



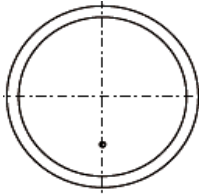
04536 / 04806



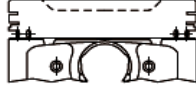
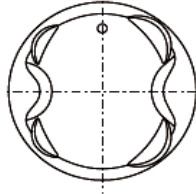
04537 / 04607



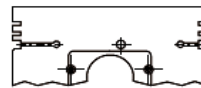
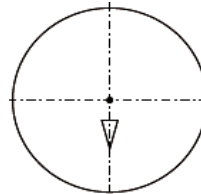
04541 / 04542



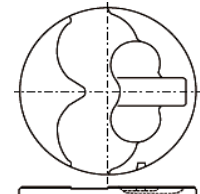
04549 / 04691



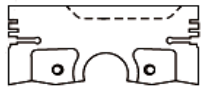
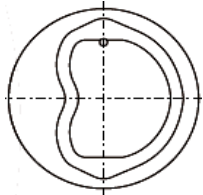
04551 / 04789



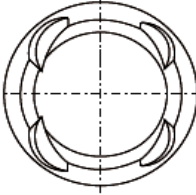
04554 / 04759



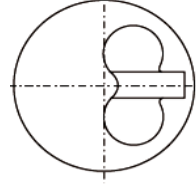
04556 / 04790



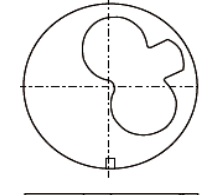
04557 / 04764 / 04983



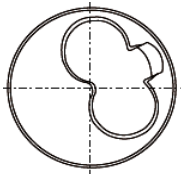
04563 / 04808



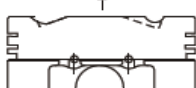
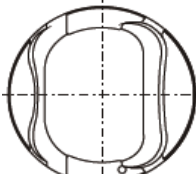
04565 / 04566 / 04567



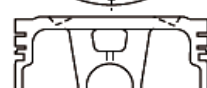
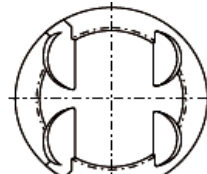
04568



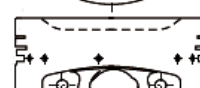
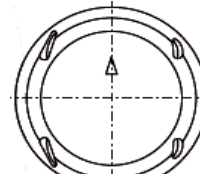
04569



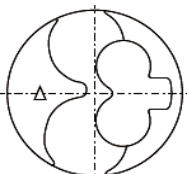
04571 / 04572



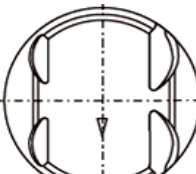
04573 / 04723



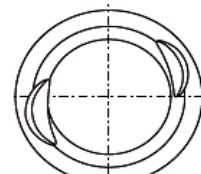
04575



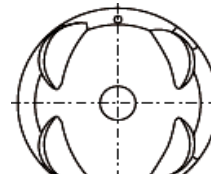
04577 / 04578 / 04579



04593 / 04594

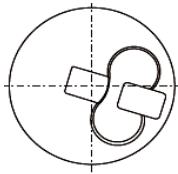


04595 / 04603

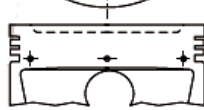
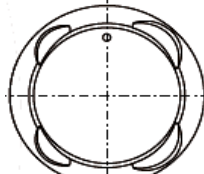


04597 / 04598

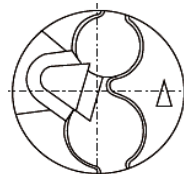
Tłoki



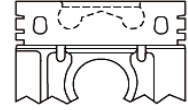
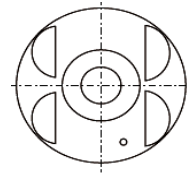
04602 / 04608 / 04700



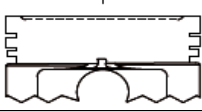
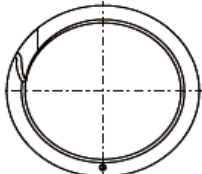
04619 / 04728



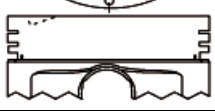
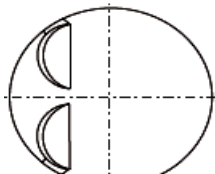
04635 / 04762



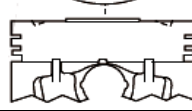
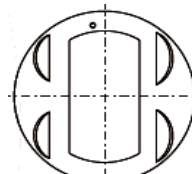
04657



04661 / 04662



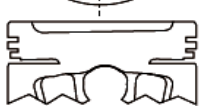
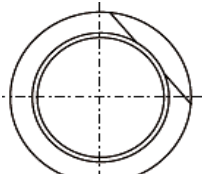
04663



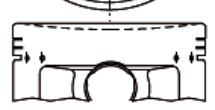
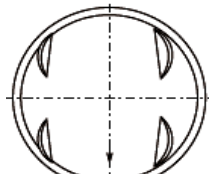
04665 / 04666



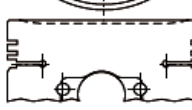
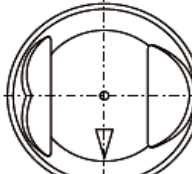
04667 / 04668



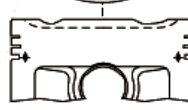
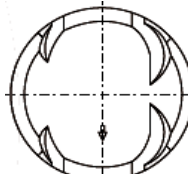
04669 / 04673



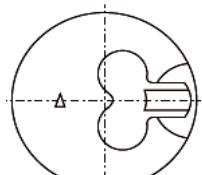
04674 / 04681



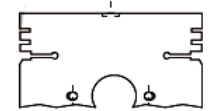
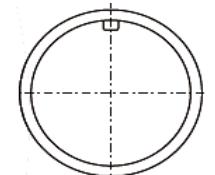
04676 / 04505 / 04809



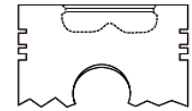
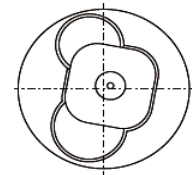
04678 / 04679



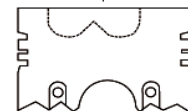
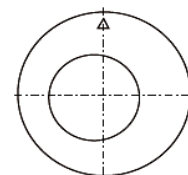
04680 / 04713 / 04883



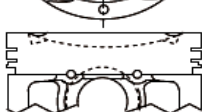
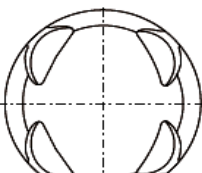
04682



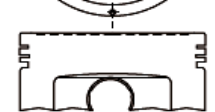
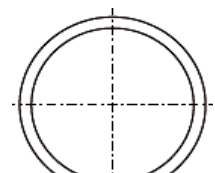
04683



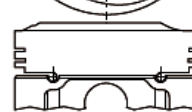
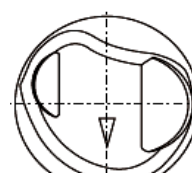
04684 / 04780



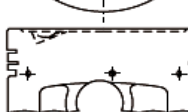
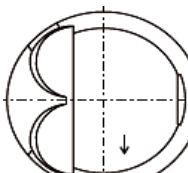
04686 / 04781



04696 / 04791

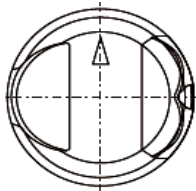


04699

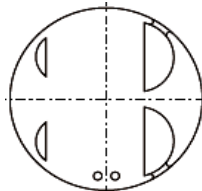


04701 / 04702

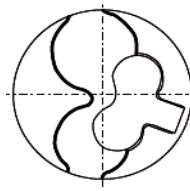
Tłoki



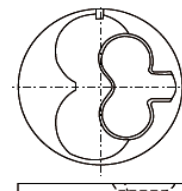
04703



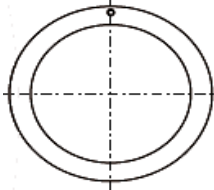
04706 / 04951



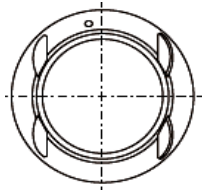
04707



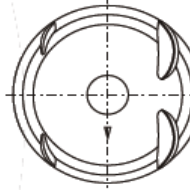
04710



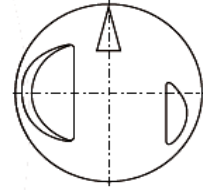
04711



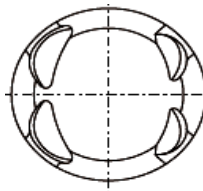
04714 / 04715



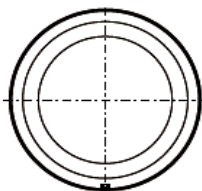
04721 / 04757



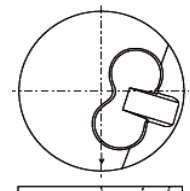
04726 / 04470 / 04903



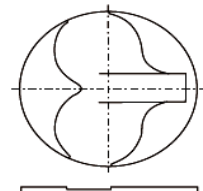
04735



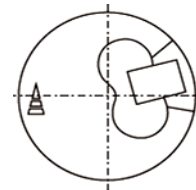
04737 / 04748



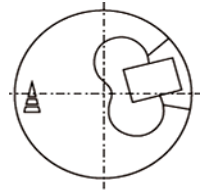
04740 / 04456



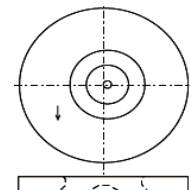
04741 / 04950



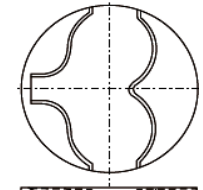
04742 / 04822



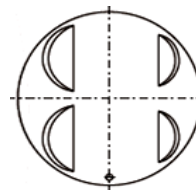
04963 / 04949



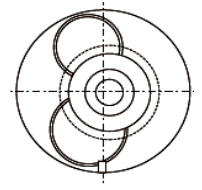
04745 / 04753



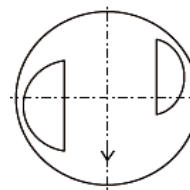
04754 / 04758



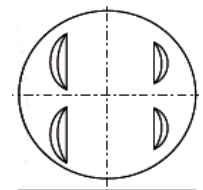
04755



04761

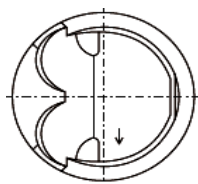


04769 / 04770

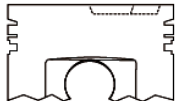
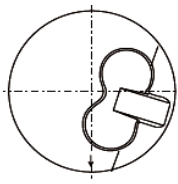


04771 / 04772

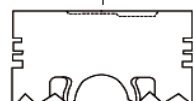
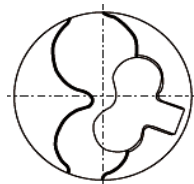
Tłoki




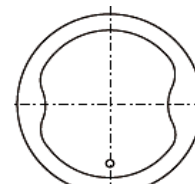
04776 / 04777



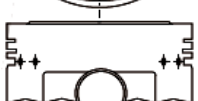
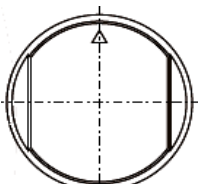
04782 / 04820



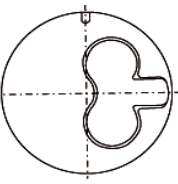
04792



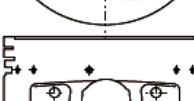
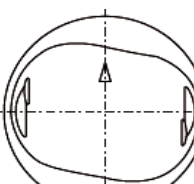
04793 / 04807



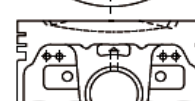
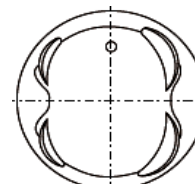
04794 / 04800



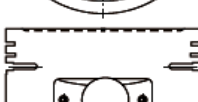
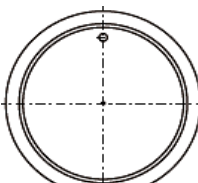
04795



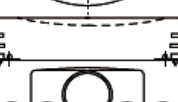
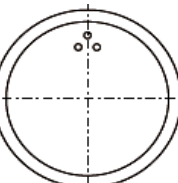
04798 / 04920



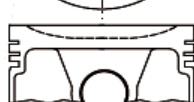
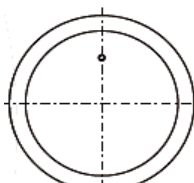
04804 / 04901



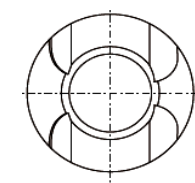
04811



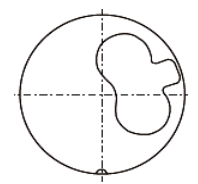
04813 / 04900



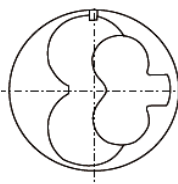
04816 / 04817



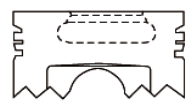
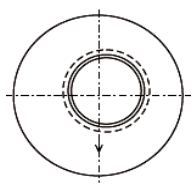
048221 / 048222



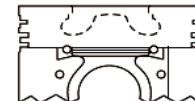
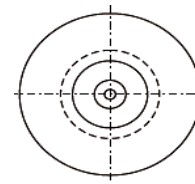
04826 / 04843 / 04844



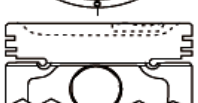
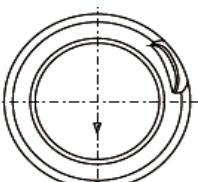
04846



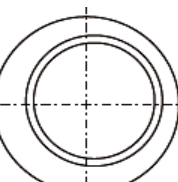
04848 / 04849



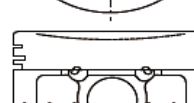
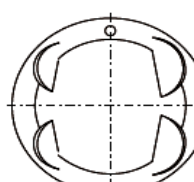
048606 / 048607



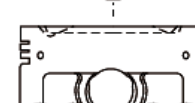
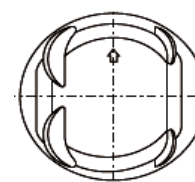
04865 / 04866



04887 / 04888

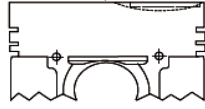
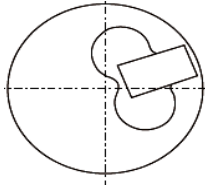


04890 / 04892

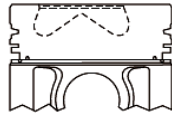
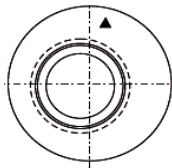


04902 / 04904

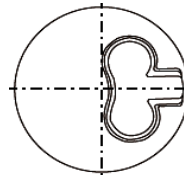
Tłoki



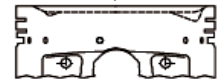
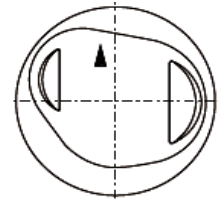
04911



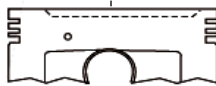
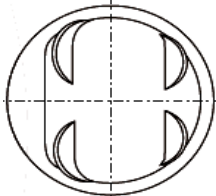
04912 / 04917



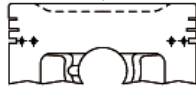
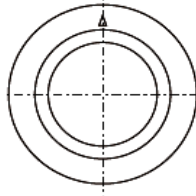
04918 / 04919



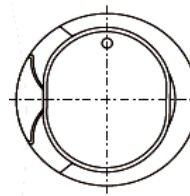
04921 / 04922



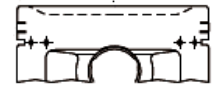
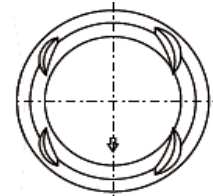
04924 / 04925



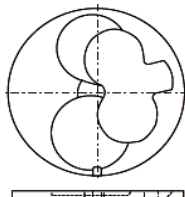
04942 / 04943 / 04956



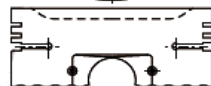
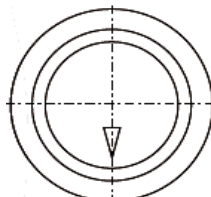
04954 / 04955



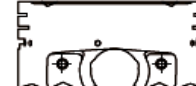
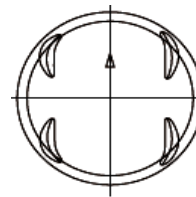
04957



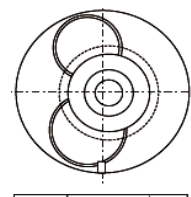
04958 / 04959



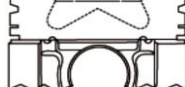
04962 / 04055



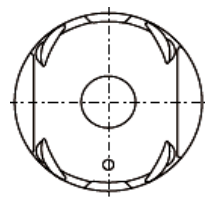
04964



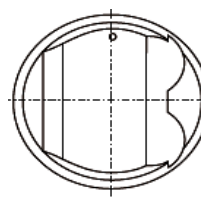
04970



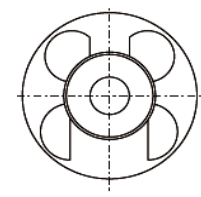
04972 / 04975



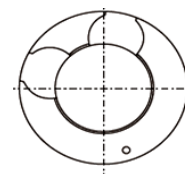
04984 / 04985



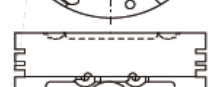
04987



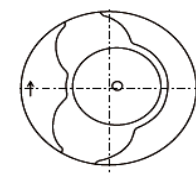
04989 / 04995



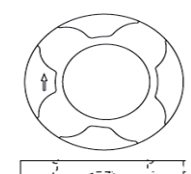
04991 / 040271



04992 / 04993

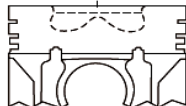
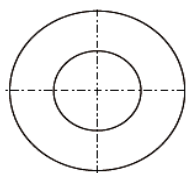


049991 / 049992 / 049993



049994 / 049995 / 049996

Tłoki



049997 / 049998 / 049999